

BALEARES

	Último Dato		Dato Anual (*)		PERÍODO	FUENTE
	Valor	Tasa Interanual	Valor	Tasa Interanual		
OFERTA						
INDUSTRIA						
Índice Producción Industrial. Base 2005	92,0	-19,5	81,3 (1)	-21,8	Jul-09	INE
Consumo Energía Eléct. Industria (Gwh)	7,6	-71,4	122,2 (2)	-29,3	Jul-09	Govern Balear
Indicador Clima Industrial (Saldo rptas.)	-17,8	-	-21,7 (1)	-	May-09	Elab.Propia
Nivel Cartera de Pedidos (Saldo rptas.)	-53,7	-	-39,2 (1)	-	Ago-09	MITYC
Tendencia Producción (Saldo rptas.)	-32,9	-	7,4 (1)	-	Ago-09	MITYC
Nivel Stocks (Saldo rptas.)	0,0	-	6,8 (1)	-	Ago-09	MITYC
Utilización Capacidad Productiva (%)	75,5	-	61,8 (1)	-	3ºT-09	MITYC
CONSTRUCCIÓN						
Viviendas Iniciadas	286,0	-44,6	1.014,0 (2)	-57,4	Mar-09	Mº Vivienda
Proyectos Visados	285,0	-35,1	1.281,0 (2)	-63,1	Jun-09	CSCAE
Licitación (Millones €)	25,6	-38,9	357,2 (2)	109,5	May-09	Mº Fomento
SERVICIOS						
Pernoctaciones Establ.Hoteleros (Miles personas)	8.552,9	-6,7	25.760,5 (2)	-7,0	Jul-09	INE
Pernoctaciones Apartamentos (Miles personas)	1.938,9	-13,4	4.631,4 (2)	-15,5	Jul-09	INE
Grado Ocupac. Establ.Hoteleros	81,5	-6,3	64,6 (1)	-4,4	Jul-09	INE
Grado Ocupac. Apartamentos	66,0	-6,3	39,8 (1)	-11,5	Jul-09	INE
Transporte Aéreo (Miles pasajeros)	4.249,9	-3,2	15.704,0 (2)	-6,7	Jul-09	Mº Fomento
DEMANDA						
CONSUMO						
IPI Bienes de Consumo. Base 2005	67,7	-25,0	75,1 (1)	-20,0	Abr-09	INE
Consumo Gasolina (tm)	21.516,6	-0,1	108.620,3 (2)	-4,3	Jun-09	MITYC
Matriculación Turismos	1.854,0	2,5	16.541,0 (2)	-40,5	Ago-09	Mº Interior
Energía Elect.Usos Domésticos (Gwh)	132,9	-24,7	1.354,9 (2)	2,7	Jul-09	Govern Balear
INVERSIÓN						
IPI Bienes de Equipo. Base 2005	84,9	-41,8	97,2 (1)	-32,6	Abr-09	INE
Matriculación Vehículos Carga	210,0	-16,3	1.990,0 (2)	-48,7	Ago-09	Elab.propia
Inscripción Maquinaria Agrícola	38,0	-47,9	218,0 (2)	-28,5	Jun-09	MARM
COMERCIO EXTERIOR						
Importaciones (Millones €)	126,2	-5,9	641,5 (2)	-33,6	Jun-09	AEAT
Exportaciones (Millones €)	124,9	20,6	740,2 (2)	19,9	Jun-09	AEAT
MERCADO DE TRABAJO						
ACTIVOS						
Total (Miles personas)	593,0	3,4	576,8 (1)	3,3	2ºT-09	INE
Mujeres (Miles personas)	266,0	7,2	253,8 (1)	6,0	2ºT-09	INE
Hombres (Miles personas)	327,0	0,5	323,0 (1)	1,3	2ºT-09	INE
OCUPADOS						
Total (Miles personas)	486,1	-7,5	467,9 (1)	-7,4	2ºT-09	INE
Agricultura (Miles personas)	6,5	0,0	6,8 (1)	7,9	2ºT-09	INE
Industria (Miles personas)	35,9	-9,3	38,7 (1)	-11,2	2ºT-09	INE
Construcción (Miles personas)	68,1	-21,5	70,4 (1)	-16,8	2ºT-09	INE
Servicios (Miles personas)	375,6	-4,3	352,1 (1)	-5,0	2ºT-09	INE
ASALARIADOS						
Total (Miles personas)	405,6	-5,8	386,1 (1)	-6,3	2ºT-09	INE
Agricultura (Miles personas)	1,9	-48,6	2,0 (1)	-43,7	2ºT-09	INE
Industria (Miles personas)	30,1	-3,5	32,2 (1)	-7,9	2ºT-09	INE
Construcción (Miles personas)	50,7	-24,6	52,6 (1)	-20,7	2ºT-09	INE
Servicios (Miles personas)	323,0	-1,7	299,4 (1)	-2,6	2ºT-09	INE

	Último Dato		Dato Anual ⁽¹⁾		PERÍODO	FUENTE
	Valor	Tasa Interanual	Valor	Tasa Interanual		
PARADOS						
Total (Miles personas)	107,8	124,1	109,3 ⁽¹⁾	105,5	2ºT-09	INE
Mujeres (Miles personas)	43,7	87,6	47,3 ⁽¹⁾	76,2	2ºT-09	INE
Hombres (Miles personas)	64,1	158,5	62,0 ⁽¹⁾	135,3	2ºT-09	INE
TASA DE ACTIVIDAD						
Total	66,8	-	65,0 ⁽¹⁾	-	2ºT-09	INE
Menores de 20 años	28,6	-	25,0 ⁽¹⁾	-	2ºT-09	INE
Mujeres	59,9	-	57,2 ⁽¹⁾	-	2ºT-09	INE
TASA DE PARO						
Total	18,2	-	19,0 ⁽¹⁾	-	2ºT-09	INE
Menores de 20 años	68,8	-	63,1 ⁽¹⁾	-	2ºT-09	INE
Mujeres	16,4	-	18,7 ⁽¹⁾	-	2ºT-09	INE
PARO REGISTRADO (4)						
Total (Miles personas)	66,8	53,4	65,4 ⁽¹⁾	52,8	Ago-09	INEM
Agricultura (Miles personas)	0,5	34,6	0,5 ⁽¹⁾	19,2	Ago-09	INEM
Industria (Miles personas)	3,9	88,5	3,8 ⁽¹⁾	101,4	Ago-09	INEM
Construcción (Miles personas)	19,0	45,3	16,8 ⁽¹⁾	96,8	Ago-09	INEM
Servicios (Miles personas)	41,0	53,2	42,3 ⁽¹⁾	37,2	Ago-09	INEM
Sin Empleo Anterior (Miles personas)	2,4	88,0	1,9 ⁽¹⁾	82,7	Ago-09	INEM
AFILIADOS A LA SEG.SOCIAL (4)						
Total (Miles personas)	465,4	-7,2	432,9 ⁽¹⁾	-7,2	Ago-09	MTIN
Agricultura (Miles personas)	7,3	-21,3	7,1 ⁽¹⁾	-21,8	Ago-09	MTIN
Industria (Miles personas)	29,8	-2,3	30,1 ⁽¹⁾	-2,7	Ago-09	MTIN
Construcción (Miles personas)	48,3	-14,8	54,2 ⁽¹⁾	-18,7	Ago-09	MTIN
Servicios (Miles personas)	379,2	-6,4	340,9 ⁽¹⁾	-5,2	Ago-09	MTIN
PRECIOS						
ÍNDICE PRECIOS AL CONSUMO. Base 2006						
General	106,83	-0,7	106,19 ⁽¹⁾	-0,2	Ago-09	INE
Alimentación, bebidas y tabaco	110,20	-0,2	109,98 ⁽¹⁾	0,7	Ago-09	INE
Sin Alimentación	105,83	-0,8	105,11 ⁽¹⁾	-0,5	Ago-09	INE
Diferencial Inflación España (pp)	0,13	-	0,14 ⁽¹⁾	-	Ago-09	INE
SALARIOS						
INCREMENTO SALARIAL						
Total (%)	2,5	-	2,5 ⁽³⁾	-	Ago-09	MTIN
Agricultura (%)	0,0	-	0,0 ⁽³⁾	-	Ago-09	MTIN
Construcción (%)	3,5	-	2,2 ⁽³⁾	-	Ago-09	MTIN
Industria (%)	3,2	-	3,2 ⁽³⁾	-	Ago-09	MTIN
Servicios (%)	2,0	-	2,1 ⁽³⁾	-	Ago-09	MTIN
COSTE SALARIAL (5)						
Por trabajador y mes (€)	1.763,4	5,5	1.717,0 ⁽¹⁾	4,7	2ºT-09	INE
Por hora efectiva de trabajo (€)	12,6	8,2	12,3 ⁽¹⁾	4,0	2ºT-09	INE

Fuente: Base de datos TEMPUS-REGIO de la Dirección General de Fondos Comunitarios del Ministerio de Economía y Hacienda

* Los datos anuales se corresponden con:

(1) Media anual

(2) Acumulado del año

(3) Dato del último período disponible

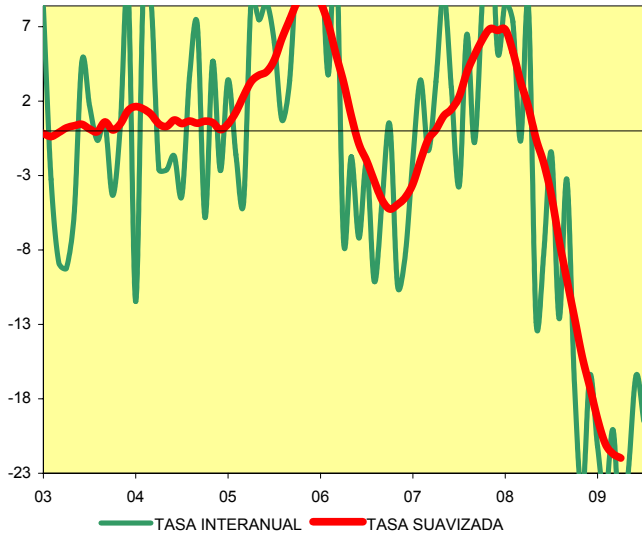
** Modificación de Clasificaciones

(4) Entre tanto la fuente no facilite los datos homogéneos a nivel regional y/o no se pueda llevar a cabo en esta Unidad su homogeneización debido al cambio de la CNAE, los datos sectoriales a partir del 01-01-2009 no son comparables con los anteriores.

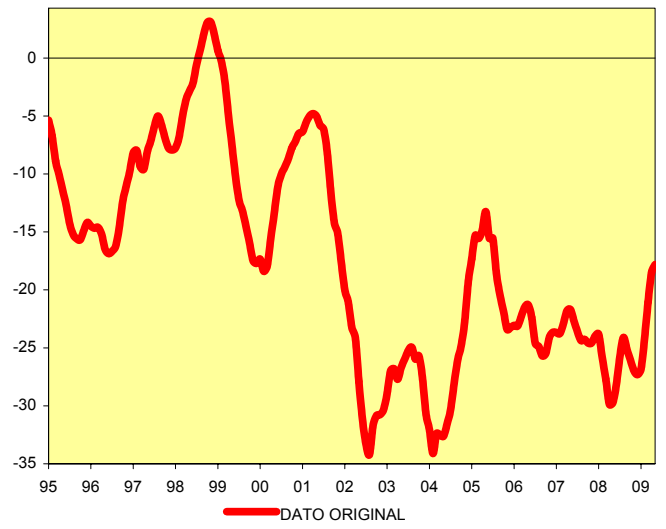
(5) Dado que la fuente no ha facilitado los datos homogéneos correspondientes a la nueva CNAE-09, los datos que figuran en este boletín corresponden a la CNAE 93.

BALEARES

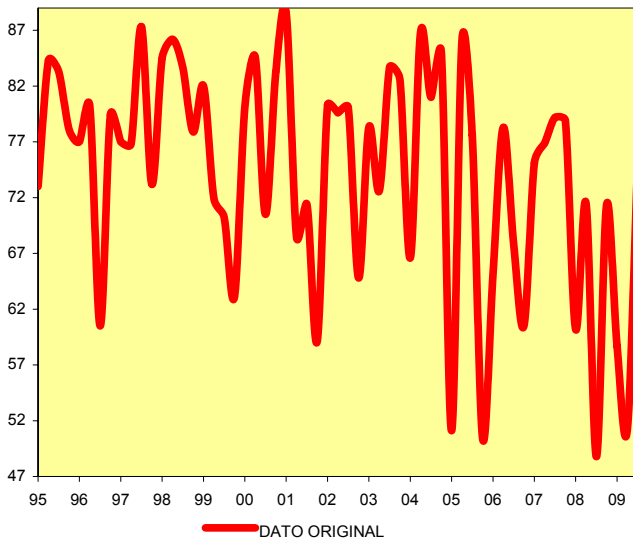
INDICE DE PRODUCCIÓN INDUSTRIAL



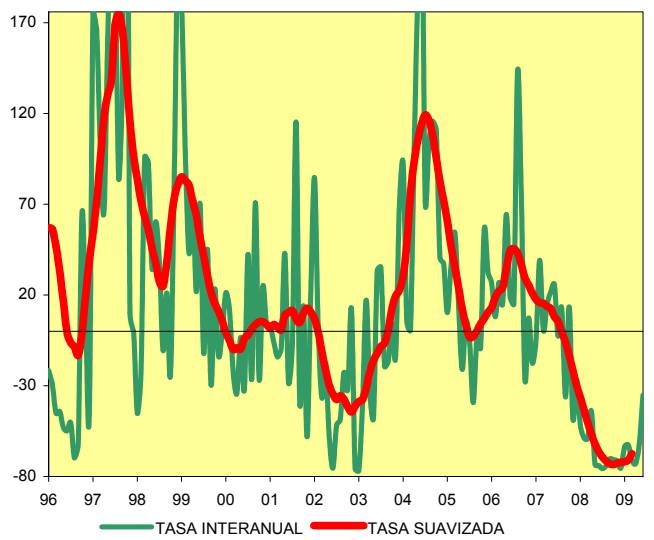
INDICADOR DE CLIMA INDUSTRIAL



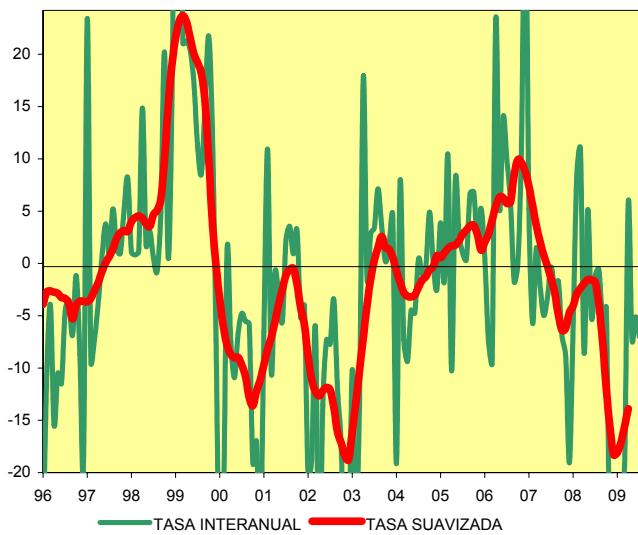
ECI: UTILIZACIÓN CAPACIDAD PRODUCTIVA



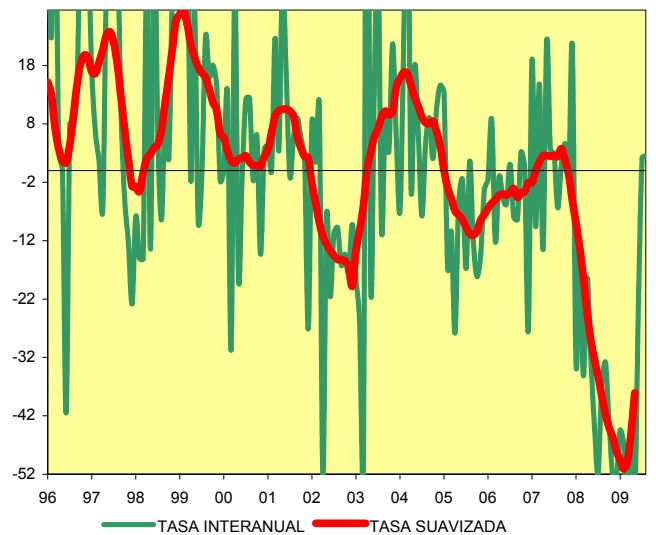
PROYECTOS VISADOS



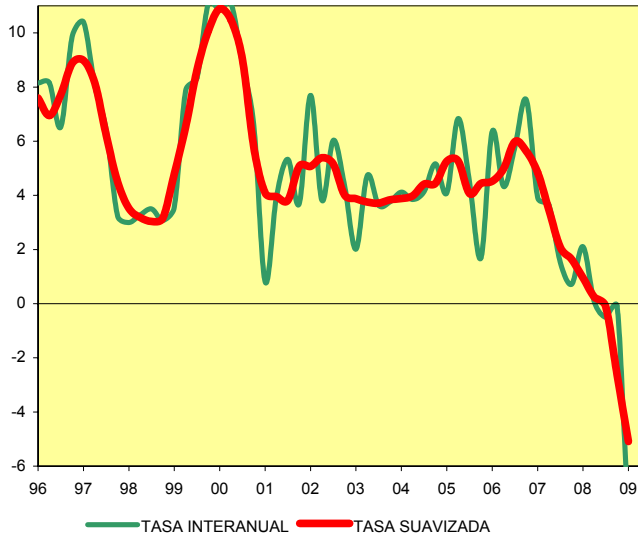
PERNOCTACIONES ESTABL. HOTELEROS



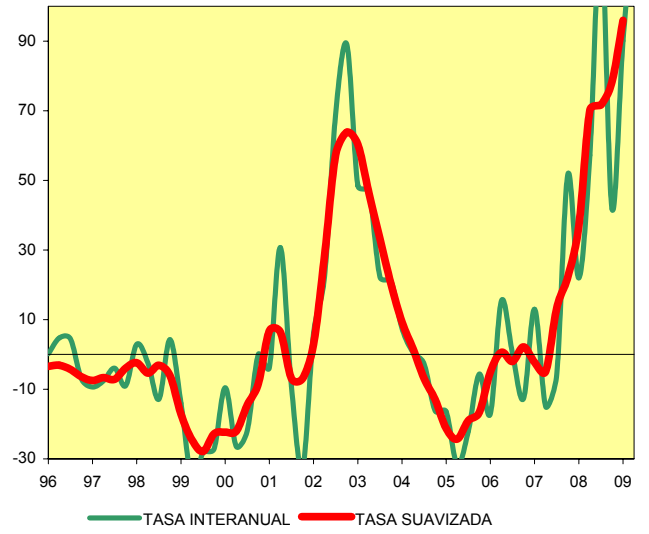
MATRICULACIÓN DE TURISMOS



POBLACIÓN OCUPADA TOTAL



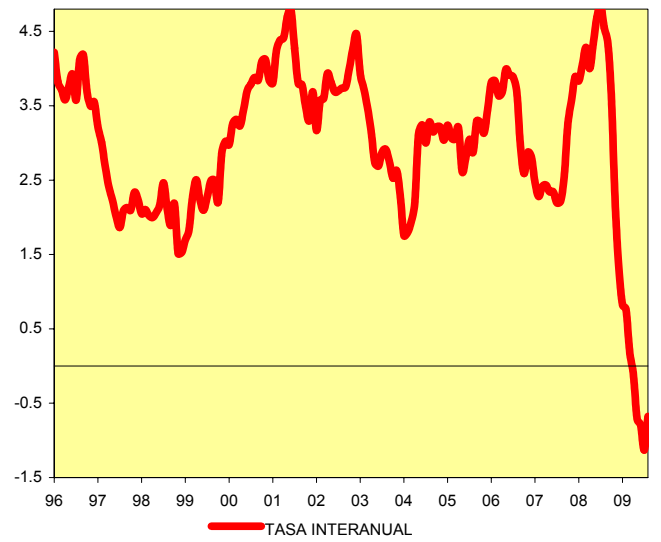
PARADOS TOTAL



AFILIADOS A LA SEGURIDAD SOCIAL. TOTAL



IPC GENERAL



INCREMENTO SALARIAL PACTADO EN CONVENIO



COSTE SALARIAL/HORA EFECTIVA DE TRABAJO

