

# Seminario beneficiarios y controladores de primer nivel

Madrid, 23 de enero de 2020

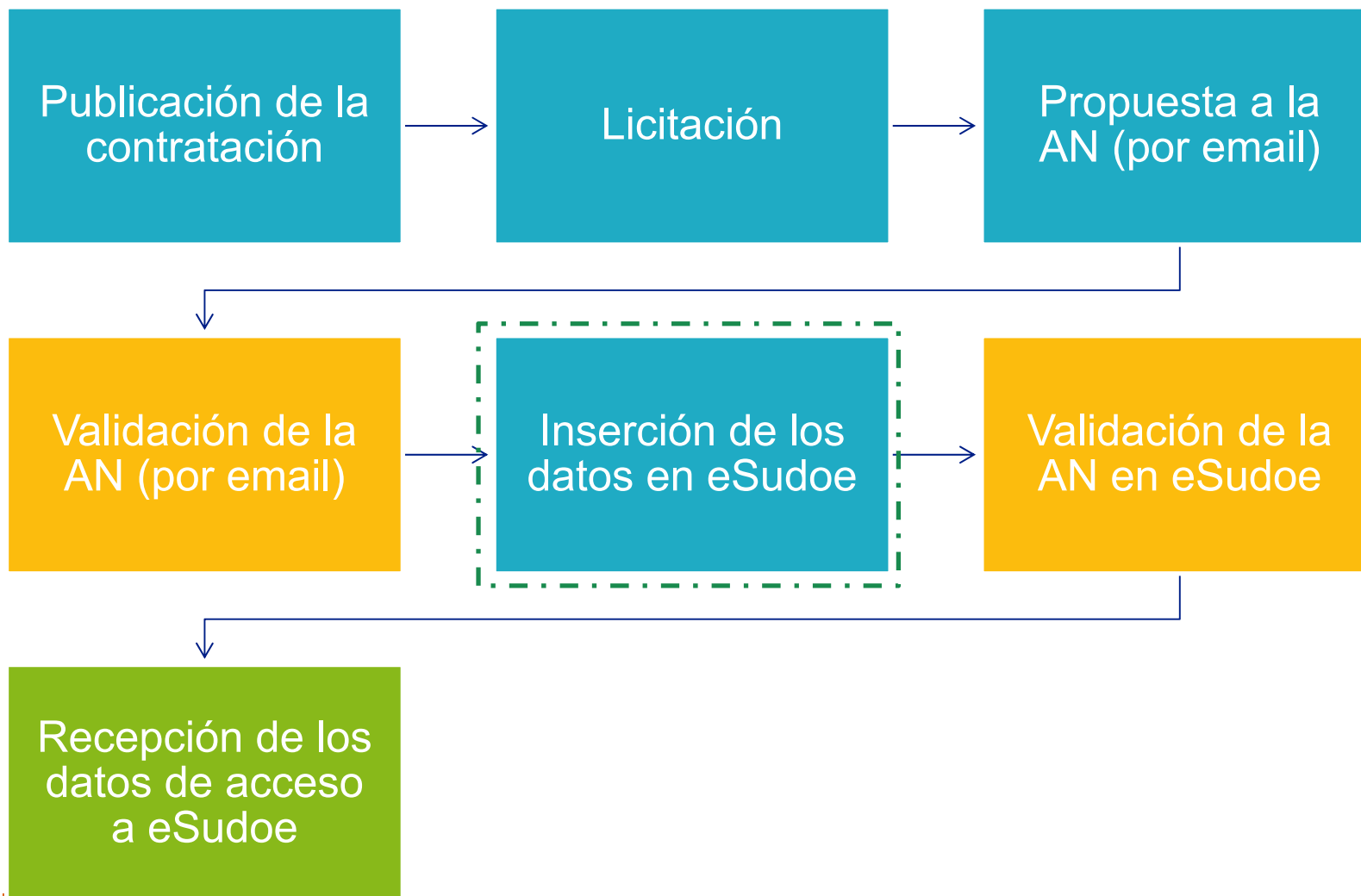


**¿Cuándo se inicia la tarea de  
“propuesta de controlador de primer  
nivel en eSudoe?”**

¿Por qué tenemos que volver a presentar la propuesta de controlador en eSudoe?

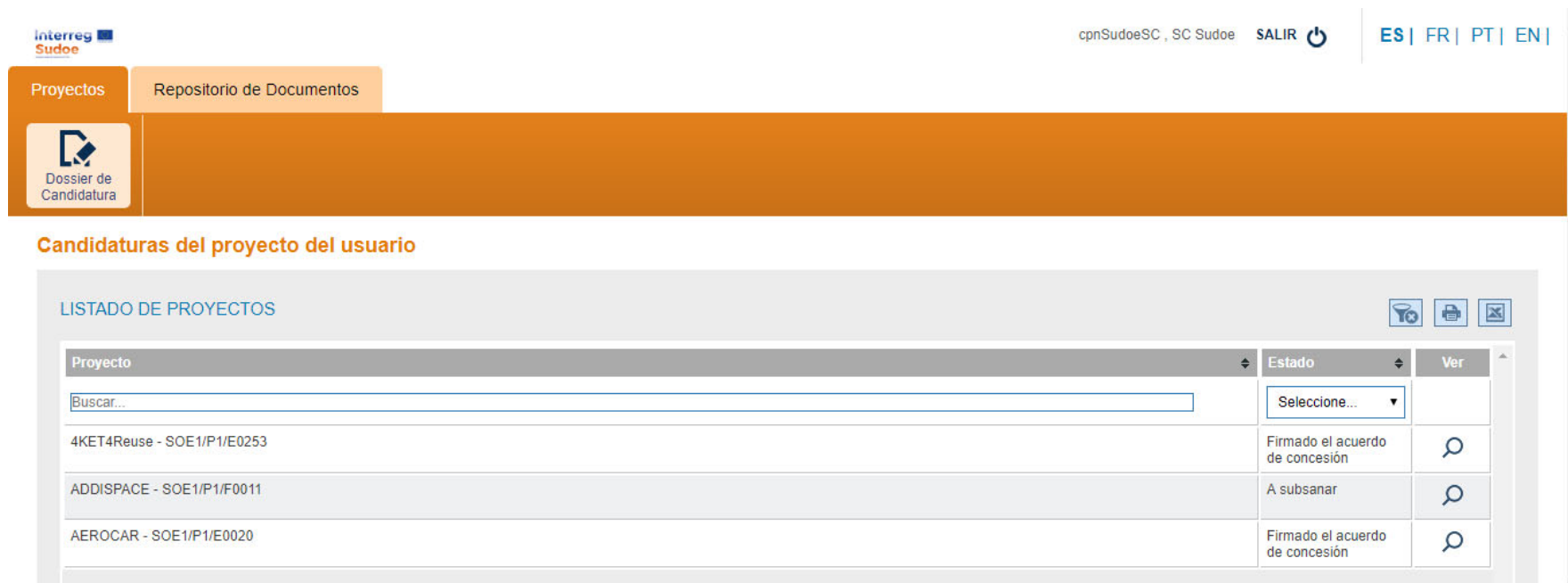


- Entidad beneficiaria
- Autoridad Nacional (AN)
- Controlador primer nivel (cpn)






## Características del perfil del cpn

El email del cpn es la clave de identificación en eSudoe



The screenshot shows the eSudoe web application interface. At the top, there is a navigation bar with the Interreg Sudoe logo on the left, the user profile 'cpnSudoeSC, SC Sudoe' and a 'SALIR' button in the center, and language options 'ES | FR | PT | EN' on the right. Below the navigation bar, there are two tabs: 'Proyectos' (selected) and 'Repositorio de Documentos'. A 'Dossier de Candidatura' icon is visible on the left. The main content area is titled 'Candidaturas del proyecto del usuario' and contains a 'LISTADO DE PROYECTOS' table. The table has columns for 'Proyecto', 'Estado', and 'Ver'. A search bar is located in the 'Proyecto' column. The table lists three projects: '4KET4Reuse - SOE1/P1/E0253' (Firmado el acuerdo de concesión), 'ADDISPACE - SOE1/P1/F0011' (A subsanar), and 'AEROCAR - SOE1/P1/E0020' (Firmado el acuerdo de concesión). Each row has a magnifying glass icon in the 'Ver' column.


Proyecto	Estado	Ver
Buscar...	Seleccione...	
4KET4Reuse - SOE1/P1/E0253	Firmado el acuerdo de concesión	
ADDISPACE - SOE1/P1/F0011	A subsanar	
AEROCAR - SOE1/P1/E0020	Firmado el acuerdo de concesión	

# Como presentar mi propuesta de controlador de primer nivel (cpn)


## **Acceder a eSudoe:** **<https://esudoe.interreg-sudoe.eu/>**

- Cualquier persona que interviene en la gestión del proyecto puede tener un acceso personal
- Solicitud de alta en eSudoe a pedir al beneficiario principal del proyecto con su nombre, apellidos y email



# Acceder a eSudoe Formulario de candidatura



interreg Sudoe bpRis , Isabelle R SALIR  ES | FR | PT | EN

Proyectos

 Dossier de Candidatura

### Candidaturas del proyecto del usuario

LISTADO DE PROYECTOS   

Proyecto	Estado	Usuarios	Ver
<input type="text" value="Buscar..."/>	Seleccione...		
DemoSudoe - SOE2/P5/E0755	Firmado el acuerdo de concesión		



# Acceder a la tarea « Propuesta de controlador de primer nivel »

Proyectos



Cambiar de Proyecto



Dossier de Candidatura



Repositorio de documentos



Tareas de Proyecto



Puntuación Comité Programación



Proposición Controlador 1º Nivel



Registro de Gastos



Declaración de gastos del beneficiario



Registro Pagos FEDER



Controles

FORMULARIO DE CANDIDATURA

▼ PARTE A - RESUMEN DEL PROYECTO

- A.1 Identificación del proyecto
- A.2 Resumen del Proyecto

▼ PARTE B - PRESENTACIÓN GENERAL DEL PARTENARIADO

- Participantes del proyecto
- Socios asociados

▼ PARTE C - PLAN FINANCIERO

- Plan Financiero 1º Fase
- Plan Financiero 2º Fase
- C.1 Descripción Complementaria
- Fundamentación

▼ PARTE D - DESCRIPCIÓN DE PROYECTO

- D.1 Pertinencia del proyecto
- D.2 Enfoque del proyecto: objetivos,

SOE2/P5/E0755 - Trabajo en Red para el Desarrollo de un Modelo Integrado de Gestión Sostenible de la Biomasa Forestal en Circuito Corto aplicable a Zonas de Montaña del Espacio SUDOE



Esta sección, ya cumplimentada en la primera fase, no podrá ser modificada en la segunda fase.

Propuesta de proyecto

DATOS GENERALES DEL PROYECTO

<b>TÍTULO DEL PROYECTO *</b>	Trabajo en Red para el Desarrollo de un Modelo Integrado de Gestión Sostenible de la Biomasa Forestal en Circuito Corto aplicable		
<b>ACRÓNIMO DEL PROYECTO *</b> (máx. 20 caracteres)	DemoSudoe	<b>Duración del proyecto(ejecución) *</b> Nº de Meses	36
<b>Fecha Fin *</b>	28/02/2021	<b>Fecha Inicio *</b>	01/03/2018
<b>Objetivo específico del programa *</b>	6c_1 Mejorar los métodos de gestión del patrimonio natural y cultural mediante la puesta en marcha de re		

# Acceder al formulario a cumplimentar

Interreg Sudoe

bpRIs , Isabelle R SALIR

ES | FR | PT

Proyectos

- Cambiar de Proyecto
- Dossier de Candidatura
- Repositorio de documentos
- Tareas de Proyecto
- Puntuación Comité Programación
- Proposición Controlador 1º Nivel
- Registro de Gastos
- Declaración de gastos del beneficiario
- Registro Pagos FEDER
- Controles

PROPOSICIÓN DEL CONTROLADOR DE 1º NIVEL

- ▶ DATOS GENERALES DEL PROYECTO
- ▶ FORMULARIO A CUMPLIMENTAR

**FINALIZAR**

**i**

En esta sección el beneficiario indicará la información relativa al controlador de primer nivel. Para ello deberá facilitar el correo electrónico del controlador responsable de dicho control (del auditor externo inscrito en el ROAC, del responsable de la Unidad de Verificación y Control, o del Interventor, en estos dos últimos casos para entidades beneficiarias de carácter público). Estos datos facilitados serán los que aparezcan de manera automática en los documentos generados a la hora de realizar el control (Modelo A2 y otros documentos generados por eSudoe).

Una vez que la Autoridad Nacional correspondiente acepte y valide la propuesta de controlador de primer nivel, éste recibirá automáticamente sus datos de acceso a eSudoe.

**El correo electrónico es la referencia clave de la generación del perfil de controlador de primer nivel.** Si un controlador de primer nivel interviene en varios proyectos, tendrá acceso a ellos con un sólo y único nombre de usuario y contraseña.

Asegúrese y compruebe que el correo electrónico facilitado no contiene errores.

Puede descargar [aquí](#) la guía para realizar esta tarea.

**PROPOSICION CONTROLADOR DE PRIMER NIVEL**

DATOS GENERALES DEL PROYECTO

Proyecto: Trabajo en Red para el Desarrollo de un Modelo Integrado de Gestión Sostenible de la Biomasa Forestal en Circuito Corto aplicable a Zonas de Montaña del Espacio SUDOE

ACRÓNIMO DEL PROYECTO: DemoSudoe

Código proyecto: SOE2/P5/E0755

# Formulario a cumplimentar

Email *	<input type="text"/>
Nombre del controlador propuesto *	<input type="text"/>
Primer apellido del controlador propuesto *	<input type="text"/>
Segundo apellido del controlador propuesto	<input type="text"/>
Número de inscripción en el ROAC *	<input type="text"/>
Función	<input type="text"/>
Nombre de la entidad *	<input type="text"/>
CIF *	<input type="text"/>
Teléfono *	<input type="text"/>
Dirección postal de la entidad o del controlador de primer nivel *	<input type="text"/>
Código Postal *	<input type="text"/>
Ciudad *	<input type="text"/>
País *	<input type="text"/>
Observaciones	<input type="text"/>

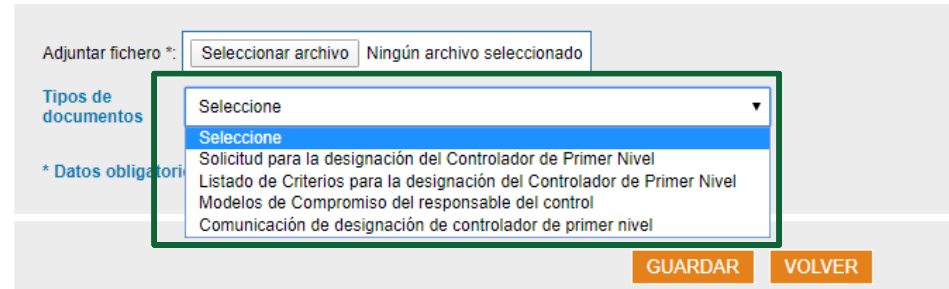
## El email es primordial:

- Es su clave de identificación en eSudoe para el conjunto de las entidades para las cuales es el cpn
- Permite a eSudoe eSudoe cumplimentar automáticamente el formulario en caso de que haya sido registrado previamente por otro beneficiario

## Antes de cumplimentar el formulario:

- Asegurese con la **entidad** del cpn propuesta qué **persona** firmará los controles y **verifique** que el **email** indicado sea el **correcto**.

## Documentación a adjuntar



Adjuntar fichero \*:  Ningún archivo seleccionado

Tipos de documentos

\* Datos obligatorios

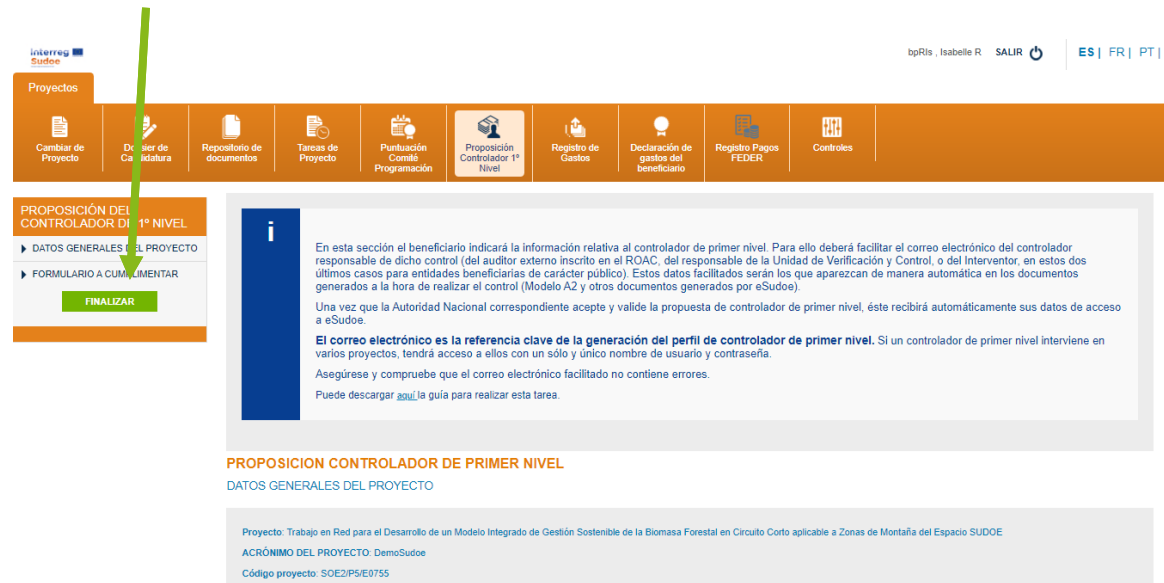
- Seleccione
- Seleccione
- Solicitud para la designación del Controlador de Primer Nivel
- Listado de Criterios para la designación del Controlador de Primer Nivel
- Modelos de Compromiso del responsable del control
- Comunicación de designación de controlador de primer nivel

### Modelos de documentos enviados por la Autoridad Nacional española

- Asegurese subir los documentos correctos que han sido previamente validados por la Autoridad Nacional a través del procedimiento por email.

## Finalización de la tarea

Una vez que el formulario es cumplimentado y los documentos sean insertados, pinchar en finalizar para que la petición sea transmitida a la Autoridad Nacional.



The screenshot shows the 'Proposición del Controlador de Primer Nivel' section of the Interreg Sudoe web application. A green arrow points to the 'FINALIZAR' button in the left sidebar. The main content area contains an information icon and text explaining the process of submitting the proposal to the National Authority. Below the text, there are sections for 'PROPOSICION CONTROLADOR DE PRIMER NIVEL' and 'DATOS GENERALES DEL PROYECTO'.

interreg Sudoe bpRis , Isabelle R SALUR ES | FR | PT

Proyectos

Proyectos

Proposición Controlador 1º Nivel

Chambiar de Proyecto

Declaración de Gastos

Repositorio de documentos

Tareas de Proyecto

Puntuación Comité Programación

Registro de Pagos FEDER

Controles

DECLARACIÓN DE GASTOS

PROPOSICIÓN DEL CONTROLADOR DE PRIMER NIVEL

► DATOS GENERALES DEL PROYECTO

► FORMULARIO A CUMPLIMENTAR

FINALIZAR

**i**

En esta sección el beneficiario indicará la información relativa al controlador de primer nivel. Para ello deberá facilitar el correo electrónico del controlador responsable de dicho control (del auditor externo inscrito en el ROAC, del responsable de la Unidad de Verificación y Control, o del Interventor, en estos dos últimos casos para entidades beneficiarias de carácter público). Estos datos facilitados serán los que aparezcan de manera automática en los documentos generados a la hora de realizar el control (Modelo A2 y otros documentos generados por eSudoe).

Una vez que la Autoridad Nacional correspondiente acepte y valide la propuesta de controlador de primer nivel, éste recibirá automáticamente sus datos de acceso a eSudoe.

**El correo electrónico es la referencia clave de la generación del perfil de controlador de primer nivel.** Si un controlador de primer nivel interviene en varios proyectos, tendrá acceso a ellos con un sólo y único nombre de usuario y contraseña.

Asegúrese y compruebe que el correo electrónico facilitado no contiene errores.

Puede descargar [aquí](#) la guía para realizar esta tarea.

**PROPOSICION CONTROLADOR DE PRIMER NIVEL**

DATOS GENERALES DEL PROYECTO

Proyecto: Trabajo en Red para el Desarrollo de un Modelo Integrado de Gestión Sostenible de la Biomasa Forestal en Circuito Corto aplicable a Zonas de Montaña del Espacio SUDOE

ACRÓNIMO DEL PROYECTO: DemoSudoe

Código proyecto: SOE2/PS/E0755

## Notificación de los resultados del análisis de la Autoridad Nacional al beneficiario

Cuando la Autoridad Nacional les solicita subsanaciones, valida o rechaza la propuesta de cpn, eSudoe envía automáticamente un email a la persona que ha realizado la tarea de propuesta en eSudoe.

### Ejemplos de email:



esudoe@interreg-sudoe.eu

<http://sudoe6.desarrollo.iasoft.es:80> La Autoridad Nacional acaba de analizar su propuesta de controlador de primer nivel. Su propuesta debe ser subsanada.

Para

La Autoridad Nacional acaba de analizar su propuesta de controlador de primer nivel. Su propuesta debe ser subsanada.  
Por ello, tiene que subir a eSudoe los documentos o las correcciones oportunas que le han sido requeridas y que aparecen registradas en la aplicación informática.  
Tiene que volver a entrar en la tarea creada en su día y hacer las modificaciones oportunas y subir la documentación solicitada.  
Para acceder a su tarea, tiene que pinchar en el icono de la tarea "Proposición controlador 1º nivel".

Si encuentra cualquier dificultad, puede entrar en contacto con la Secretaría Conjunta Sudoe.



esudoe@interreg-sudoe.eu

<http://sudoe6.desarrollo.iasoft.es:80> La Autoridad Nacional acaba de analizar su propuesta de controlador de primer nivel. Su propuesta ha sido rechazada.

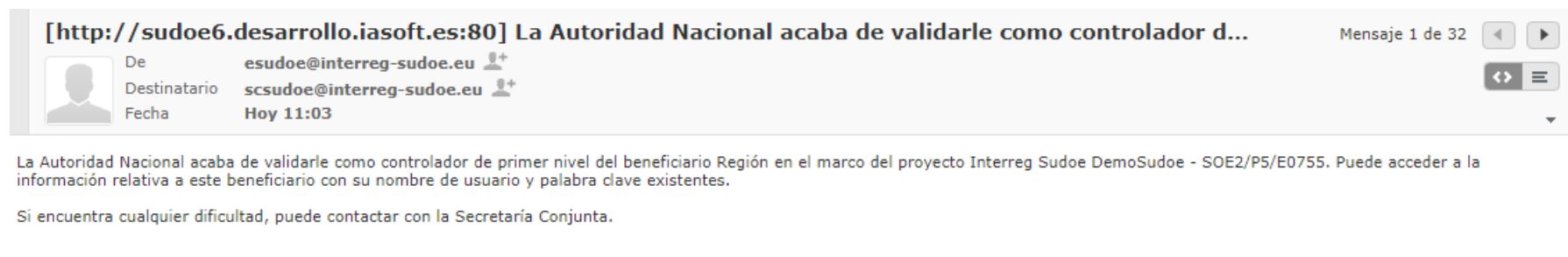
Para

La Autoridad Nacional acaba de analizar su propuesta de controlador de primer nivel. Su propuesta ha sido rechazada. Encontrará en la ficha de su proposición inicial los motivos del rechazo. Debe presentar una nueva propuesta siguiendo las instrucciones que le habrá comunicado la Autoridad Nacional. En cuanto disponga de todos los elementos para presentar una nueva solicitud, deberá realizar una nueva tarea en eSudoe pinchando en el icono de la tarea "Proposición controlador 1º nivel".  
Si encuentra cualquier dificultad, puede entrar en contacto con la Secretaría Conjunta Sudoe.

## Notificación de la validación del controlador de primer nivel

Cuando la Autoridad Nacional valida la propuesta de cpn, eSudoe envía automáticamente un email a la persona que ha realizado la tarea de propuesta en eSudoe así como al controlador de primer nivel validado.

Ejemplo del email enviado al cpn:



## Debo modificar los datos del cpn validado por la Autoridad Nacional

Caso 1:

Si los datos del cpn no son correctos o deben ser corregidos (dirección postal, nº de telefono)



El cpn debe mandar una petición por email a la Secretaría Conjunta con los datos a subsanar

Caso 2:

La validación de un cpn es individual y no es intercambiable. Si el cpn de la firma seleccionada es sustituido por otro controlador



El procedimiento de cpn debe ser realizado de nuevo por completo.



# Como interpretar las diferentes ventanas posibles en la tarea de cpn en eSudoe

Si la ventana que visualiza es similar a ésta, su propuesta de cpn no esta finalizada. **El hecho que el boton « Finalizar » este disponible indica esta circunstancia.**



The screenshot shows the 'Interreg Sudoe' web application interface. At the top, there is a navigation bar with the user name 'bpRIs , Isabelle R', a 'SALIR' button, and language options 'ES | FR | PT'. Below this is a main menu with icons for 'Cambiar de Proyecto', 'Dossier de Candidatura', 'Repositorio de documentos', 'Tareas de Proyecto', 'Puntuación Comité Programación', 'Proposición Controlador 1º Nivel' (highlighted), 'Registro de Gastos', 'Declaración de gastos del beneficiario', 'Registro Pagos FEDER', and 'Controles'. The main content area is titled 'PROPOSICIÓN DEL CONTROLADOR DE 1º NIVEL' and contains a sidebar with 'DATOS GENERALES DEL PROYECTO' and 'FORMULARIO A CUMPLIMENTAR', the latter featuring a green 'FINALIZAR' button. The main text area contains an information icon and the following text: 'En esta sección el beneficiario indicará la información relativa al controlador de primer nivel. Para ello deberá facilitar el correo electrónico del controlador responsable de dicho control (del auditor externo inscrito en el ROAC, del responsable de la Unidad de Verificación y Control, o del Interventor, en estos dos últimos casos para entidades beneficiarias de carácter público). Estos datos facilitados serán los que aparezcan de manera automática en los documentos generados a la hora de realizar el control (Modelo A2 y otros documentos generados por eSudoe). Una vez que la Autoridad Nacional correspondiente acepte y valide la propuesta de controlador de primer nivel, éste recibirá automáticamente sus datos de acceso a eSudoe. **El correo electrónico es la referencia clave de la generación del perfil de controlador de primer nivel.** Si un controlador de primer nivel interviene en varios proyectos, tendrá acceso a ellos con un sólo y único nombre de usuario y contraseña. Asegúrese y compruebe que el correo electrónico facilitado no contiene errores. Puede descargar [aquí](#) la guía para realizar esta tarea.'

**PROPOSICION CONTROLADOR DE PRIMER NIVEL**

DATOS GENERALES DEL PROYECTO

Proyecto: Trabajo en Red para el Desarrollo de un Modelo Integrado de Gestión Sostenible de la Biomasa Forestal en Circuito Corto aplicable a Zonas de Montaña del Espacio SUDOE

ACRÓNIMO DEL PROYECTO: DemoSudoe

Código proyecto: SOE2/P5/E0755

Si visualiza estas ventanas, su propuesta de cpn esta en curso de analisis por su Autoridad Nacional

Proyectos

Cambiar de Proyecto

Dossier de Candidatura

Repositorio de documentos

Tareas de Proyecto

Puntuación Comité Programación

Proposición Controlador 1º Nivel

Registro de Gastos

Declaración de gastos del beneficiario

Registro Pagos FEDER

Controles

PROPOSICIÓN DEL CONTROLADOR DE 1º NIVEL

DATOS GENERALES DEL PROYECTO

FORMULARIO A CUMPLIMENTAR

PROPOSICION CONTROLADOR DE PRIMER NIVEL

DATOS GENERALES DEL PROYECTO

Email *	<input type="text" value="scsudoe@interreg-sudoe.eu"/>
Nombre del controlador propuesto *	<input type="text" value="SC"/>
Primer apellido del controlador propuesto *	<input type="text" value="Sudoe"/>
Segundo apellido del controlador propuesto	<input type="text"/>
Número de inscripción en el ROAC *	<input type="text" value="23456"/>
Función	<input type="text"/>
Nombre de la entidad *	<input type="text" value="asf"/>
CIF *	<input type="text" value="12345678"/>
Teléfono *	<input type="text" value="9425879856"/>
Dirección postal de la entidad o del controlador de primer nivel *	<input type="text" value="plaza del principe"/>
Código Postal *	<input type="text" value="39003"/>
Ciudad *	<input type="text" value="santander"/>
País *	<input type="text" value="españa"/>
Observaciones	<input type="text"/>

del Espacio SUDOE

Ausencia del boton « Finalizar »

Campos bloqueados

Si visualiza esta ventana, su propuesta de cpn ha sido validada por su Autoridad Nacional.

Interreg Sudoe

bpRIs , Isabelle R SALIR ES | FR | PT

Proyectos

Cambiar de Proyecto Dossier de Candidatura Repositorio de documentos Tareas de Proyecto Puntuación Comité Programación **Proposición Controlador 1º Nivel** Registro de Gastos Declaración de gastos del beneficiario Registro Pagos FEDER Controles

**PROPOSICION CONTROLADOR DE PRIMER NIVEL**

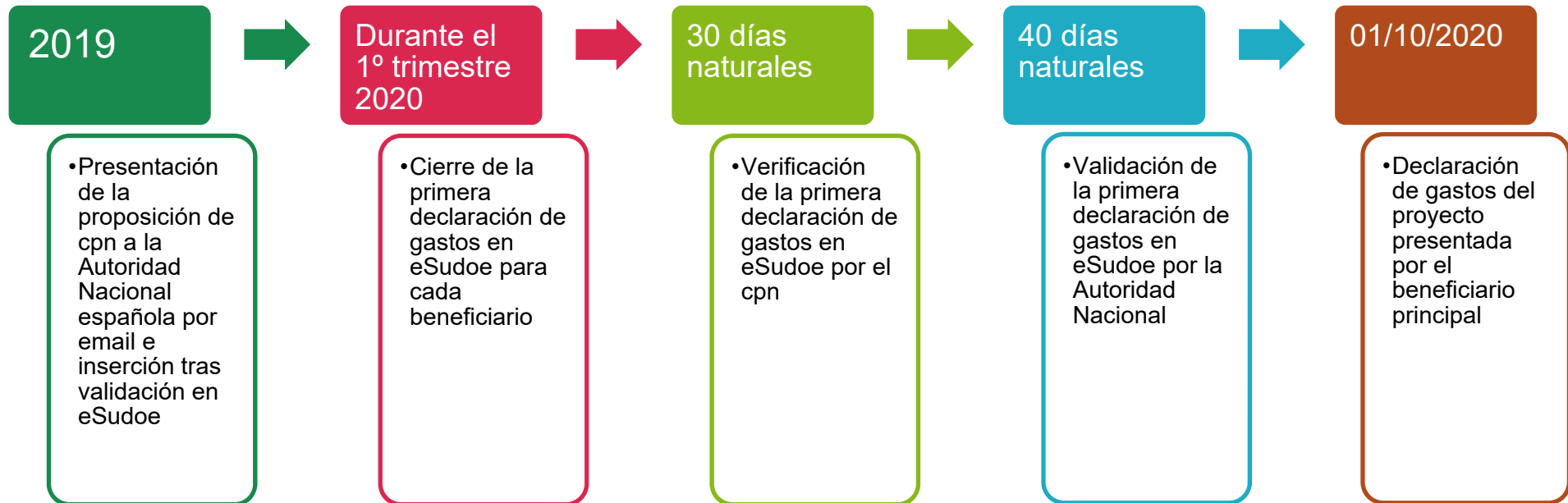
CONSULTAR NUEVA PROPUESTA

Puede consultarla

Puede realizar una nueva

# Calendario

# Calendario



- El programa exige una declaración de gastos por año según este calendario y recomienda que una segunda sea realizada en el transcurso del año.
- No olvide considerar este calendario cuando decida firmar el contrato con el cpn y respetarlo después.

**Para concluir**

## **Mas información en :**

- Fichas 10 y 11 de la Guía Sudoe
- Guía para la realización de la tarea del cpn disponible en la propia tarea en eSudoe



## Último consejo

La tarea de propuesta de cpn y de registro de gastos en eSudoe son independientes. Por ello, pueden empezar a grabar los gastos en eSudoe aunque no haya realizado la propuesta de cpn o si éste último no está aún validado por la Autoridad Nacional.

**¡Gracias por su atención!**

**Isabelle Roger**

**Directora SC Sudoe**

**[isabelle.roger@interreg-sudoe.eu](mailto:isabelle.roger@interreg-sudoe.eu)**