



# Perspectivas Regla N+2 @ 31/DIC/2014

Dirección General de Fondos Comunitarios  
S.G. de Administración del FEDER

FORO DE ECONOMÍA REGIONAL  
La Rioja, 10-11 de Julio de 2014

➤ **7 PO han superado la Regla N+2 para 2014 (AC+DE)**

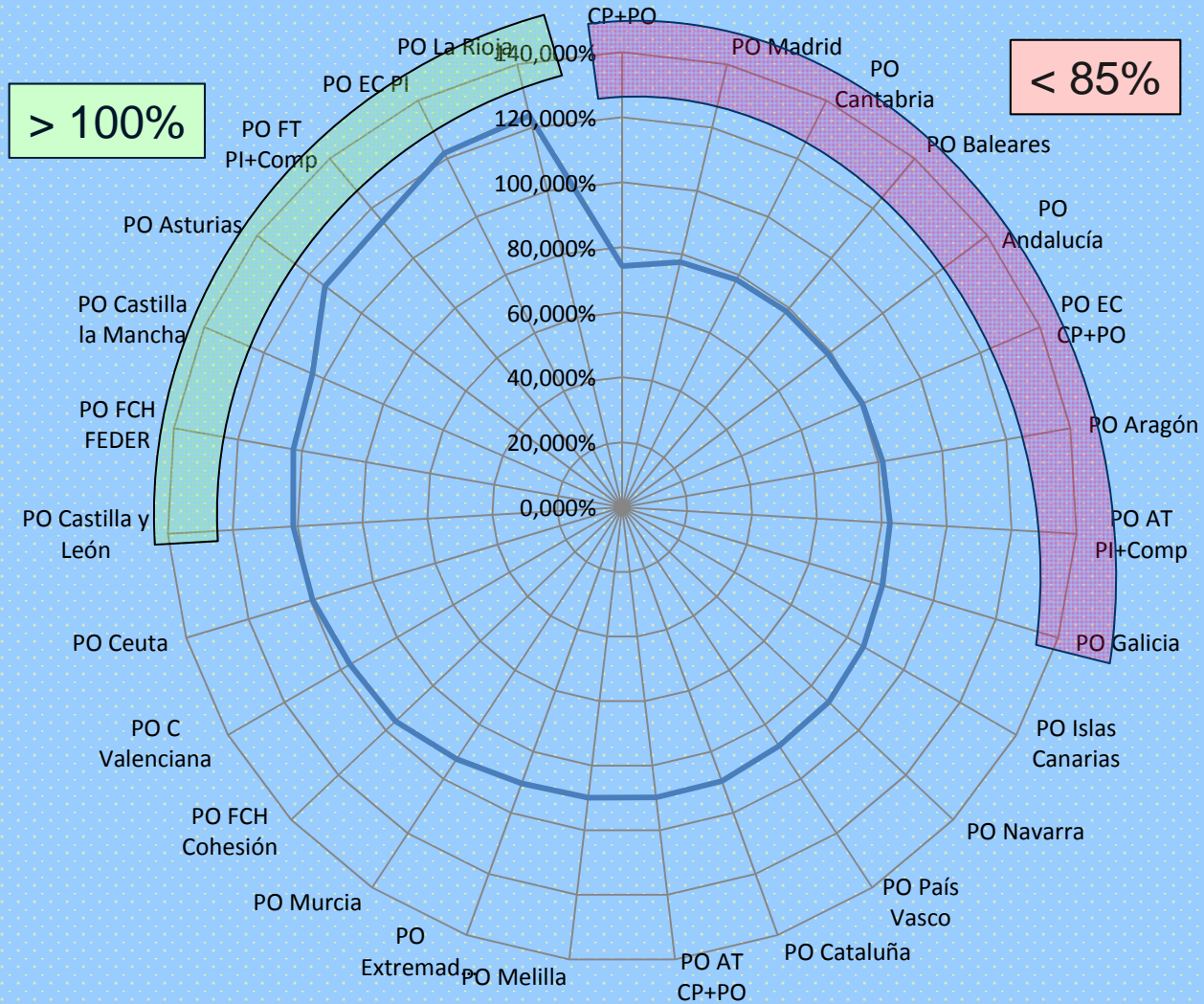
- ✓ **Castilla – La Mancha**
- ✓ **Asturias**
- ✓ **Castilla y León**
- ✓ **La Rioja**
- ✓ **Fondo Tecnológico (Ph-In+COMP)**
- ✓ **Ec. Conocimiento (Ph-In+ COMP)**
- ✓ **Cohesión FEDER (FEDER)**

# DIANA DE CUMPLIMIENTO N+2 2014 (AC+DE)



DIRECCIÓN GENERAL DE FONDOS COMUNITARIOS

	AC+DE
PO FT CP+PO	74,211%
PO Madrid	77,496%
PO Cantabria	78,341%
PO Baleares	78,644%
PO Andalucía	78,968%
PO EC CP+PO	80,466%
PO Aragón	81,351%
PO AT PI+Comp	82,510%
PO Galicia	83,595%
PO Islas Canarias	85,723%
PO Navarra	87,325%
PO País Vasco	87,815%
PO Cataluña	89,611%
PO AT CP+PO	89,851%
PO Melilla	89,906%
PO Extremadura	90,367%
PO Murcia	92,702%
PO FCH Cohesión	95,884%
PO C Valenciana	96,663%
PO Ceuta	99,411%
PO Castilla y León	101,376%
PO FCH FEDER	102,716%
PO Castilla la Mancha	103,766%
PO Asturias	113,949%
PO FT PI+Comp	114,702%
PO EC PI	121,921%
PO La Rioja	123,802%



# PROGRAMAS OPERATIVOS REGIONALES CONV + P-Out + P-In



Cantidades en M€ (Fase AC+DE)

DIRECCIÓN GENERAL DE FONDOS COMUNITARIOS



PO	Pendiente N+2	Previsión N+2	Ejes sobreejec.	Observaciones
PO Andalucía	1.081,1	295,2		Necesaria Decisión de modificación del PO para materializar previsiones
PO Extremadura	114,3	92,17	6	
PO Galicia	268,1	39,90		
PO Murcia	32,3	14,8		
PO Ceuta	0,2	0,6	4 ; 5	
PO Melilla	3,7	3,3	5 ; 7	
PO C Valenciana	36,1	39,0		
PO Islas Canarias	113,2	-43,0		(Debido a retirada de un Gran Proyecto.) Posible inclusión de otro G.P. + Decisión de modificación del PO con cambio entre ejes



# PROGRAMAS OPERATIVOS REGIONALES

## Competitividad






Cantidades en M€ (Fase AC+DE)

DIRECCIÓN GENERAL DE FONDOS COMUNITARIOS

PO	Pendiente N+2	Previsión N+2	Ejes sobrejec.	Observaciones
 PO Aragón	22,8	-8,20		Necesaria Decisión de modificación del PO y certificación gastos de e-Administración de la AGE
 PO Baleares	16,30	-3,5		Necesarias Decisión de modificación del PO ó Incorporación de gastos de GIEC no incluidos en previsión
PO Cantabria	14,5	0,4	2	
 PO Cataluña	53,0	21,5		En las previsiones se incluye la ejecución de un OI con fuerte sobrecertificación
PO País Vasco	22,0	21,5		
PO Madrid	57,0	48,1	3 ; 5	
PO Navarra	4,5	2,5		

# PROGRAMAS OPERATIVOS PLURIRREGIONALES

Cantidades en M€ (Fase AC+DE)

PO	Pendiente N+2	Previsión N+2	Ejes sobreejec	Observaciones
 PO Ec. Conocimiento (CP+PO)	183,6	-46,8		Puede cumplirse la Regla N+2 certificando gastos en impulso a la e-Administración.
 PO Fondo Tecnológico (CP + PO)	326,6	-72,3		Es necesario certificar adelantos de operaciones seleccionadas vía convenio + posible paso de convenios de infraestructuras de I+D desde el POEC
PO A Técnica (CP+PO)	-3,43	3,1		
 PO A Técnica (PI + Comp.)	-2,6	-0,5		



DIRECCIÓN GENERAL DE FONDOS COMUNITARIOS



## “Una manera de hacer Europa”

*Dirección General de Fondos Comunitarios  
Secretaría de Estado de Presupuestos y Gastos  
Ministerio de Hacienda y Administraciones Públicas*

<http://www.dgfc.sepg.minhap.es>