

**Anualidad 2021**

# Informe de Ejecución



**2014 - 2020**

## Programa Operativo de Andalucía

**FEDER - España**  
Fondo Europeo de Desarrollo Regional

**CCI: 2014ES16RFOP003**

**"Una manera de hacer Europa"**



Unión Europea



GOBIERNO  
DE ESPAÑA

MINISTERIO  
DE HACIENDA  
Y FUNCIÓN PÚBLICA

SECRETARÍA DE ESTADO DE  
PRESUPUESTOS Y GASTOS  
DIRECCIÓN GENERAL  
DE FONDOS EUROPEOS

**Informe anual de ejecución para el objetivo de inversión para el crecimiento y el empleo**  
**PARTE A**

**IDENTIFICACIÓN DEL INFORME ANUAL DE EJECUCIÓN**

CCI	2014ES16RFOP003
Denominación	Andalucía FEDER 2014-20 PO
Versión	2021.1
Fecha de aprobación del informe por parte del Comité de seguimiento	19-may-2022

<b>IDENTIFICACIÓN DEL INFORME ANUAL DE EJECUCIÓN .....</b>	<b>1</b>
<b>2. VISIÓN GENERAL DE LA EJECUCIÓN DEL PROGRAMA OPERATIVO [artículo 50, apartado 2, y artículo 111, apartado 3, letra a del Reglamento (UE) no 1303/2013] .....</b>	<b>6</b>
2.1. Información clave sobre la ejecución del programa operativo en el año de que se trate, incluida información sobre los instrumentos financieros, con relación a los datos financieros y sobre indicadores.....	6
<b>3. APLICACIÓN DEL EJE PRIORITARIO [artículo 50, apartado 2, del Reglamento (UE) n° 1303/2013] .....</b>	<b>8</b>
3.1. Visión general de la ejecución .....	8
3.2. Indicadores comunes y específicos del programa (artículo 50, apartado 2, del Reglamento (UE) n° 1303/2013)	18
Cuadro 3A: Indicadores de productividad comunes y específicos del programa para el FEDER, el FEDER REACT UE y el Fondo de Cohesión (por ejes prioritarios, prioridades de inversión y desglosados por categorías de región para el FEDER) - 01 / 1a.....	18
Cuadro 3A: Indicadores de productividad comunes y específicos del programa para el FEDER, el FEDER REACT UE y el Fondo de Cohesión (por ejes prioritarios, prioridades de inversión y desglosados por categorías de región para el FEDER) - 01 / 1b .....	21
Cuadro 3A: Indicadores de productividad comunes y específicos del programa para el FEDER, el FEDER REACT UE y el Fondo de Cohesión (por ejes prioritarios, prioridades de inversión y desglosados por categorías de región para el FEDER) - 02 / 2a.....	29
Cuadro 3A: Indicadores de productividad comunes y específicos del programa para el FEDER, el FEDER REACT UE y el Fondo de Cohesión (por ejes prioritarios, prioridades de inversión y desglosados por categorías de región para el FEDER) - 02 / 2b .....	32
Cuadro 3A: Indicadores de productividad comunes y específicos del programa para el FEDER, el FEDER REACT UE y el Fondo de Cohesión (por ejes prioritarios, prioridades de inversión y desglosados por categorías de región para el FEDER) - 02 / 2c.....	36
Cuadro 3A: Indicadores de productividad comunes y específicos del programa para el FEDER, el FEDER REACT UE y el Fondo de Cohesión (por ejes prioritarios, prioridades de inversión y desglosados por categorías de región para el FEDER) - 03 / 3a.....	41
Cuadro 3A: Indicadores de productividad comunes y específicos del programa para el FEDER, el FEDER REACT UE y el Fondo de Cohesión (por ejes prioritarios, prioridades de inversión y desglosados por categorías de región para el FEDER) - 03 / 3d .....	45
Cuadro 3A: Indicadores de productividad comunes y específicos del programa para el FEDER, el FEDER REACT UE y el Fondo de Cohesión (por ejes prioritarios, prioridades de inversión y desglosados por categorías de región para el FEDER) - 04 / 4b .....	52
Cuadro 3A: Indicadores de productividad comunes y específicos del programa para el FEDER, el FEDER REACT UE y el Fondo de Cohesión (por ejes prioritarios, prioridades de inversión y desglosados por categorías de región para el FEDER) - 04 / 4c.....	57
Cuadro 3A: Indicadores de productividad comunes y específicos del programa para el FEDER, el FEDER REACT UE y el Fondo de Cohesión (por ejes prioritarios, prioridades de inversión y desglosados por categorías de región para el FEDER) - 04 / 4d .....	62
Cuadro 3A: Indicadores de productividad comunes y específicos del programa para el FEDER, el FEDER REACT UE y el Fondo de Cohesión (por ejes prioritarios, prioridades de inversión y desglosados por categorías de región para el FEDER) - 04 / 4e.....	64
Cuadro 3A: Indicadores de productividad comunes y específicos del programa para el FEDER, el FEDER REACT UE y el Fondo de Cohesión (por ejes prioritarios, prioridades de inversión y desglosados por categorías de región para el FEDER) - 05 / 5a.....	68
Cuadro 3A: Indicadores de productividad comunes y específicos del programa para el FEDER, el FEDER REACT UE y el Fondo de Cohesión (por ejes prioritarios, prioridades de inversión y desglosados por categorías de región para el FEDER) - 05 / 5b .....	70
Cuadro 3A: Indicadores de productividad comunes y específicos del programa para el FEDER, el FEDER REACT UE y el Fondo de Cohesión (por ejes prioritarios, prioridades de inversión y desglosados por categorías de región para el FEDER) - 06 / 6a.....	72
Cuadro 3A: Indicadores de productividad comunes y específicos del programa para el FEDER, el FEDER REACT UE y el Fondo de Cohesión (por ejes prioritarios, prioridades de inversión y desglosados por categorías de región para el FEDER) - 06 / 6b .....	75
Cuadro 3A: Indicadores de productividad comunes y específicos del programa para el FEDER, el FEDER REACT UE y el Fondo de Cohesión (por ejes prioritarios, prioridades de inversión y desglosados por categorías de región para el FEDER) - 06 / 6c.....	79
Cuadro 3A: Indicadores de productividad comunes y específicos del programa para el FEDER, el FEDER REACT UE y el Fondo de Cohesión (por ejes prioritarios, prioridades de inversión y desglosados por categorías de región para el FEDER) - 06 / 6d .....	83



Cuadro 1: Indicadores de resultado para el FEDER, el FEDER REACT UE y el Fondo de Cohesión (por ejes prioritarios y objetivos específicos); se aplica asimismo al eje prioritario de asistencia técnica - 13 / 99991 .....	156
Cuadro 1: Indicadores de resultado para el FEDER, el FEDER REACT UE y el Fondo de Cohesión (por ejes prioritarios y objetivos específicos); se aplica asimismo al eje prioritario de asistencia técnica - 13 / 99992 .....	157
Cuadro 3A: Indicadores de productividad comunes y específicos del programa para el FEDER, el FEDER REACT UE y el Fondo de Cohesión (por ejes prioritarios, prioridades de inversión y desglosados por categorías de región para el FEDER) - 21.....	158
Cuadro 1: Indicadores de resultado para el FEDER, el FEDER REACT UE y el Fondo de Cohesión (por ejes prioritarios y objetivos específicos); se aplica asimismo al eje prioritario de asistencia técnica - 21 / 97971 .....	160
Cuadro 3B: Número de empresas que han recibido apoyo a través de la red del Programa Operativo de apoyo múltiple a tales empresas.....	161
Cuadro 5: Información sobre hitos y metas definidos en el marco de rendimiento.....	162
Datos financieros [artículo 50, apartado 2, del Reglamento (UE) n.º 1303/2013].....	167
Cuadro 6: Información financiera a nivel de eje prioritario y de programa.....	167
Cuadro 7: Desglose de los datos financieros acumulativos por categoría de intervención para el FEDER, el FEDER REACT UE, el FSE, el FSE REACT UE y el Fondo de Cohesión [artículo 112, apartados 1 y 2, del Reglamento (UE) n.o 1303/2013 y artículo 5 del Reglamento (UE) n.o 1304/2013].....	168
Cuadro 8. Utilización de la financiación cruzada.....	185
Cuadro 9: Costes de operaciones ejecutadas fuera de la zona del programa (FEDER, FEDER REACT UE y Fondo de Cohesión en el marco del objetivo de inversión en crecimiento y empleo).....	187
Cuadro 10: Gastos realizados fuera de la Unión (FSE y FSE REACT UE).....	188
<b>4. SÍNTESIS DE LAS EVALUACIONES.....</b>	<b>189</b>
<b>6 CUESTIONES QUE AFECTAN AL RENDIMIENTO DEL PROGRAMA Y MEDIDAS ADOPTADAS (artículo 50, apartado 2, del Reglamento (UE) n° 1303/2013).....</b>	<b>192</b>
<b>7. RESUMEN PARA EL CIUDADANO.....</b>	<b>195</b>
<b>8. INFORME SOBRE LA APLICACIÓN DE LOS INSTRUMENTOS FINANCIEROS.....</b>	<b>196</b>
Fondo de Apoyo a Empresas.....	196
F AE1-Capital Riesgo Start Up.....	199
F AE2-Capital Riesgo Expansión .....	203
<i>Capital riesgo expansión</i> .....	205
F AE3-Préstamos para proyectos de I+D.....	208
F AE4-Garantías para competitividad de las PYMES .....	212
Fondo de Desarrollo Urbano .....	217
F DU1-multiproducto Andalucía .....	220
<i>Préstamo</i> .....	222
<i>Préstamo participativo</i> .....	223
F DU2 multiproducto Andalucía.....	228
<i>Capital</i> .....	230
<i>Préstamo</i> .....	231
<i>Préstamo participativo</i> .....	232
<b>9. Opcional para el informe que debe presentarse en 2016, no aplicable a otros informes someros: ACCIONES EMPRENDIDAS PARA CUMPLIR LAS CONDICIONES EX ANTE.....</b>	<b>238</b>
<b>10. AVANCES REALIZADOS EN LA PREPARACIÓN Y EJECUCIÓN DE GRANDES PROYECTOS Y PLANES DE ACCIÓN CONJUNTOS (artículo 101, letra h), y 111, apartado 3, del Reglamento (UE) n° 1303/2013)</b>	<b>240</b>
10.1. Grandes proyectos.....	240
10.2. Planes de acción conjuntos .....	243
<b>11. EVALUACIÓN DE LA EJECUCIÓN DEL PROGRAMA OPERATIVO (artículos 50, apartado 4, y 111, apartado 4, del Reglamento (UE) n° 1303/2013) .....</b>	<b>246</b>
11.1. Información de la Parte A y logro de los objetivos del programa (artículo 50, apartado 4, del Reglamento (UE) n° 1303/2013) .....	246
11.2. Acciones concretas emprendidas para promover la igualdad entre hombres y mujeres y prevenir la discriminación, en particular en relación con la accesibilidad de las personas con discapacidad, y las medidas aplicadas para garantizar la integración de la perspectiva de género en el programa operativo y las operaciones (artículo 50, apartado 4, y artículo 111, apartado 4, letra e), párrafo segundo, del Reglamento (UE) n° 1303/2013) .....	247
11.3. Desarrollo sostenible (artículo 50, apartado 4, y artículo 111, apartado 4, letra f), del Reglamento (UE) n° 1303/2013) .....	247

11.4.	Información sobre la ayuda empleada en favor de los objetivos relacionados con el cambio climático (artículo 50, apartado 4, del Reglamento (UE) nº 1303/2013)	247
11.5.	Papel de los socios en la ejecución del programa	248
<b>12.</b>	<b>INFORMACIÓN OBLIGATORIA Y EVALUACIÓN DE CONFORMIDAD CON EL ARTÍCULO 111, APARTADO 4, PÁRRAFO PRIMERO, LETRAS a) Y b), DEL REGLAMENTO (UE) N° 1303/2013</b>	<b>249</b>
12.1.	Avances en la ejecución del plan de evaluación y las medidas tomadas en respuesta a las conclusiones de las evaluaciones	249
12.2.	Resultados de las medidas de información y publicidad de los Fondos aplicadas conforme a la estrategia de comunicación	251
<b>13.</b>	<b>ACCIONES EMPRENDIDAS PARA CUMPLIR LAS CONDICIONES EX ANTE (artículo 50, apartado 4, del Reglamento (UE) nº 1303/2013) (Pueden incluirse en el informe presentado en 2016 (véase el punto 9). Son obligatorias en el informe presentado en 2017) Opción: informe de evolución</b>	<b>252</b>
<b>14.</b>	<b>INFORMACIÓN ADICIONAL QUE SE PUEDE INCLUIR, DEPENDIENDO DEL CONTENIDO Y LOS OBJETIVOS DEL PROGRAMA OPERATIVO (artículo 111, apartado 4, párrafo segundo, letras a), b), c), d), g) y h), del Reglamento (UE) nº 1303/2013)</b>	<b>253</b>
14.1.	Avances en la aplicación del enfoque integrado de desarrollo territorial, en especial el desarrollo de las regiones que afrontan retos demográficos y desventajas permanentes o naturales, las inversiones territoriales integradas, el desarrollo urbano sostenible y el desarrollo local participativo conforme al programa operativo	253
14.2.	Avances en la ejecución de las acciones encaminadas a reforzar la capacidad de las autoridades de los Estados miembros y los beneficiarios para administrar y utilizar los Fondos	253
14.3.	Avances en la ejecución de acciones interregionales y transnacionales	253
14.4.	En su caso, contribución a las estrategias macrorregionales y de las cuencas marítimas	253
	<i>ATLSBS</i>	254
14.5.	Avances en la ejecución de acciones en el ámbito de la innovación social, si procede	256
14.6.	Avances en la aplicación de medidas encaminadas a abordar las necesidades específicas de las zonas geográficas más afectadas por la pobreza o de los grupos destinatarios que corren mayor riesgo de pobreza, discriminación o exclusión social, prestando una atención especial a las comunidades marginadas, a las personas con discapacidad, a los desempleados de larga duración y a los jóvenes desempleados, indicando, cuando proceda, los recursos financieros empleados	256
<b>15.</b>	<b>INFORMACIÓN FINANCIERA A NIVEL DEL EJE PRIORITARIO Y DEL PROGRAMA [artículo 21, apartado 2, y artículo 22, apartado 7, del Reglamento (UE) nº 1303/2013]</b>	<b>257</b>
<b>16.</b>	<b>UN CRECIMIENTO INTELIGENTE, SOSTENIBLE E INTEGRADOR (opción: informe de evolución)</b>	<b>258</b>
<b>17.</b>	<b>CUESTIONES QUE AFECTAN AL RENDIMIENTO DEL PROGRAMA Y MEDIDAS ADOPTADAS — MARCO DE RENDIMIENTO [artículo 50, apartado 2, del Reglamento (UE) nº 1303/2013]</b>	<b>259</b>
	<b>Documentos</b>	<b>260</b>
	<b>Resultados de la validación más reciente</b>	<b>261</b>

## **2. VISIÓN GENERAL DE LA EJECUCIÓN DEL PROGRAMA OPERATIVO [ARTÍCULO 50, APARTADO 2, Y ARTÍCULO 111, APARTADO 3, LETRA A DEL REGLAMENTO (UE) NO 1303/2013]**

### **2.1. Información clave sobre la ejecución del programa operativo en el año de que se trate, incluida información sobre los instrumentos financieros, con relación a los datos financieros y sobre indicadores.**

Durante el año 2021 se han puesto en marcha distintas actuaciones para minimizar el impacto de la crisis de salud pública. La más significativa ha sido la aprobación de la nueva versión del Programa Operativo FEDER Andalucía, mediante Decisión C (2021) 9743 final, de 22 de diciembre de 2021, de la Comisión Europea, que incorpora las disposiciones establecidas en el Reglamento (UE) 2020/2221 del Parlamento Europeo y del Consejo de 23 de diciembre de 2020. Este Reglamento modifica el Reglamento (UE) 1303/2013, en lo que respecta a los recursos adicionales y las disposiciones de ejecución, a fin de prestar asistencia para favorecer la reparación de la crisis en el contexto de la pandemia de COVID-19 y sus consecuencias sociales y para preparar una recuperación verde, digital y resiliente de la economía (REACT-EU). La modificación del PO consisten básicamente , en asignar parte de los recursos de REACT-EU puestos a disposición de España como recursos asignados externos de conformidad con el artículo 3, apartado 1, del Reglamento (UE) 2020/2094 del Consejo, en el marco del nuevo objetivo temático «Fomentar la reparación de la crisis en el contexto de la pandemia de COVID-19 y sus consecuencias sociales y preparar una recuperación económica ecológica, digital y resiliente», y en el marco de la asistencia técnica por iniciativa del Estado miembro. Para ello, se han incluido dos nuevos ejes prioritarios en el PO, el eje 20 «Favorecer la reparación de la crisis en el contexto de la pandemia de COVID-19 y sus consecuencias sociales y preparar una recuperación verde, digital y resiliente de la economía» y el eje 21 «Asistencia Técnica REACT-EU». Además, se han modificado los valores objetivo de los indicadores de productividad de estos ejes afectados por la asignación de los fondos REACT-EU para el año 2022.

En el Comité de Seguimiento celebrado el 25 de mayo de 2021, junto con la asignación de recursos REACT-EU antes mencionada, también fue aprobada la modificación del Documento de Criterios y Procedimientos de Selección de Operaciones (CPSO), modificación que permitió, por una parte, incorporar aquellas líneas de actuación que facilitan la aplicación de los nuevos Fondos adicionales REACT-EU, y por otra, introducir cambios menores en el texto, como incluir la posibilidad de utilizar las opciones de costes simplificados en determinadas líneas de actuación, permitiendo así ajustar el Documento de CPSO a las necesidades específicas de determinados proyectos.

Durante el año 2021 se ha continuado con el alta de operaciones en los sistemas internos del OI, con 6.855 operaciones dadas de alta que suponen un gasto seleccionado de 6.152.376.747,72€, lo que supone un 111,67% sobre lo programado (incluyendo fondos REACT-EU). En F2020 se han cargado 5.107 operaciones que corresponden a un gasto seleccionado de 4.302.631.162,48€, alcanzando un porcentaje del 107,88% del total programado si descontamos los fondos adicionales (EJES 20 y 21). En cuanto al gasto comprometido acumulado a 31 de diciembre de 2021, es de 3.639.198.088,98€ (68,45% del total programado), mientras que el gasto certificado a la Autoridad de Gestión a dicha fecha, ascendió a 1.661.626.257,42€, lo que supone el 30,16% del gasto total del programa. La disminución de este porcentaje respecto al año 2020 (31,45%) se debe a la reprogramación realizada para la asignación de los Fondos Adicionales REACT-EU, de tal manera que, si no se consideran los mismos, el porcentaje asciende al 41,66%. Asimismo, el porcentaje de gasto comprometido respecto de la programación sin tener en cuenta la asignación e REACT-EU, ascendería al 91,25%. No obstante, la ejecución en los ejes iniciales del PO ha continuado de manera eficaz, y como resultado se ha dado cumplimiento al objetivo marcado por la regla N+3 en el año 2021, declarando una ayuda de 1.616.692.753,36€, que representa un 8,21% adicional sobre el objetivo a cumplir. Respecto al desglose por ejes, cabe indicar que de los 13 ejes con que cuenta el programa, para 5 de

ellos el gasto certificado está por encima de la media de ejecución del programa (41,66% del total de la programación sin contar los Fondos REACT-EU), mientras que los 8 restantes se sitúan por debajo. Dentro del grupo de los que cuentan con una mayor ejecución (ejes 1, 3, 9, 10 y 13) destacan el eje 1 con un 61,13%, gracias al impulso llevado a cabo con las actuaciones incluidas en el Objetivo Específico 1.2.4; el eje 3 con un 59,50%; y el eje 10 con un 47,84% del gasto certificado. En cuanto al conjunto de los ejes cuya ejecución se sitúa por debajo de la media, estos son los ejes 2, 4, 5, 6, 7 y 14, (además de los ejes 20 y 21 cuya reciente puesta en marcha no ha permitido aún certificar gasto). Dos de ellos se sitúan por encima del 35% de ejecución (ejes 4 y 7), mientras que el resto están en torno al 25%. Cabe destacar el notable incremento del eje 4 que pasa de tener un porcentaje del 24,65% en 2020 a alcanzar el 35,09% en 2021. Señalar además que el importe del gasto de las operaciones seleccionadas en los sistemas internos del organismo intermedio supera el 100% sobre la programación en todos los ejes, a excepción de los ejes 13, 20 y 21. No obstante, los Ejes 20 y 21 en los sistemas internos del OI alcanzan unos porcentajes de importe seleccionado respecto del importe programado del 98,42% y el 74,24% respectivamente, muy elevados teniendo en cuenta el tiempo transcurrido desde la puesta a disposición de los fondos para su gestión por los gestores. En la actualidad se encuentra en proceso de carga de estos datos en la aplicación Fondos2020.



### 3. APLICACIÓN DEL EJE PRIORITARIO [ARTÍCULO 50, APARTADO 2, DEL REGLAMENTO (UE) Nº 1303/2013]

#### 3.1. Visión general de la ejecución

ID	Eje prioritario	Información clave sobre la ejecución del eje prioritario con referencia a desarrollos clave, problemas significativos y medidas adoptadas para resolverlos
01	EP1. Potenciar la investigación, el desarrollo tecnológico y la innovación	<p>En este EP hay seleccionadas operaciones por 1.078,89M€ (153,40% programación) y cargados en F2020 864,18M€ (122,87% programación).</p> <p>Continúa la ejecución de las operaciones dirigidas a reforzar la capacidad de respuesta a la crisis sanitaria provocada por la COVID-19 en el OE 1.2.4, habiéndose certificado del orden del 61,13% del coste seleccionado.</p> <p>En julio de 2021 se realiza la segunda convocatoria de ayudas a actividades de transferencia del conocimiento de la Orden del Plan Andaluz de I+D+i de abril de 2017, con 281 solicitudes presentadas por importe de 2,75M€. A finales de 2021 fue resuelta la convocatoria de septiembre de 2020, de ayudas de proyectos singulares de actuaciones de transferencia en los Campus de Excelencia Internacional en las áreas de la RIS3 para Proyectos de Ecosistemas de Innovación CEIS Fase II, para I+I en Centros de Investigación Públicos (4,12M€).</p> <p>En Ciencias de la Salud y Biomedicina en Centros Públicos de Andalucía, durante 2021 se ha tramitado la convocatoria de finales de 2020 para proyectos de investigación de Grupos Emergentes; de investigación e innovación en salud; proyectos estratégicos de investigación sobre el COVID-19 y de investigación en terapias de células T en medicina personalizada y en enfermedades raras.</p> <p>La Subvención Global ha continuado con la gestión incentivos a proyectos de I+D+i. En diciembre de 2021 se resolvió una convocatoria del Programa de Apoyo a la I+D Empresarial con un total de 62 proyectos aprobados, por un importe global de 8,94M. También se ha resuelto de manera provisional una convocatoria de Proyectos del Programa “Liderazgo en Innovación Abierta, Singular y Estratégica” por un importe de 13,40M€.</p>
02	EP2. Mejorar el uso y calidad de las tecnologías de la información y de la comunicación y el acceso a las mismas	<p>En este EP hay seleccionadas operaciones por 326,77M€ (108,30% programación) y cargados en F2020 277,00M€ (91,81% programación).</p> <p>En cuanto a servicios públicos digitales, destacar la operación “Caracterización de los espacios productivos según la actividad económica en Andalucía” de georreferenciación de espacios productivos para, una vez identificados los mismos, y en función de la actividad económica que desarrollan las empresas, potenciar las sinergias entre los diferentes sectores</p>

ID	Eje prioritario	Información clave sobre la ejecución del eje prioritario con referencia a desarrollos clave, problemas significativos y medidas adoptadas para resolverlos
		<p>asentados en dichos espacios, con un importe aproximado de 0,2M€.</p> <p>En lo relativo a la implementación de la economía digital en las pymes andaluzas, la operación A1221082T10013 incluye actuaciones de uso de tecnologías innovadoras y beneficiosas para las empresas, como el cloud computing, movilidad o factura electrónica, propiciando la puesta en marcha de nuevos negocios en el sector turístico a través del comercio electrónico. Además, se ha realizado la convocatoria para transformación digital de las pymes andaluzas por importe de 3,2 M€ (operación A1221082E70001).</p> <p>En el ámbito educativo, continúa la ejecución del proyecto EMochila, poniendo en marcha el curso 2021-2022 el “Proyecto STEAM: Robótica aplicada al aula”, con el objetivo de fomentar las vocaciones STEAM, con proyectos centrados en la innovación, la creatividad, resolución de problemas con la robótica como herramienta.</p> <p>En materia de Salud, se han puesto en marcha las plataformas tecnológicas para desarrollo de procedimientos telemáticos para los Sistemas de información de Registro de voluntades vitales anticipadas, de información de Seguridad Alimentaria y del Registro de Cáncer. También destaca el Proyecto “APP seguimiento pacientes con Alzheimer”, como ejemplo de BP.</p>
03	EP3. Mejorar la competitividad de las PYME	<p>En este EP hay seleccionadas operaciones por 884,96M€ (160,74% programación) y cargados en F2020 619,95M€ (112,60% programación).</p> <p>Continúa la ejecución de las convocatorias de ayuda a pymes comerciales y artesanas, con la gestión de la convocatoria de 2020 de un total de 7,26M€, con cargo a las anualidades 2020 (4,45 M€) y 2021 (2,8 M€), distribuyéndose entre las Modalidades “Proyectos de modernización y actualización de las pymes comerciales y artesanas” y “Proyectos de expansión de las pymes comerciales y artesanas” para las pymes comerciales y las pymes artesanas.</p> <p>En el ámbito de la promoción internacional destaca la operación A1343066E00051 PROMOCIÓN INTERNACIONAL Y ATRACCIÓN DE INVERSIONES 2020-2023 que financia un total de 162 actuaciones: ferias, misiones directas, encuentros empresariales, jornadas técnicas y otras acciones de promoción en formato presencial y on-line que han registrado un total de 2.016 participaciones de empresas andaluzas.</p>

ID	Eje prioritario	Información clave sobre la ejecución del eje prioritario con referencia a desarrollos clave, problemas significativos y medidas adoptadas para resolverlos
		<p>En la Subvención Global se siguen ejecutando las Órdenes de incentivos a las empresas para el desarrollo industrial, la mejora de la competitividad, la transformación digital y la creación de empleo. Respecto de la Orden de 19.02.2015, a 31.12.2021 han sido resueltas para la línea de creación de empresas 149 ayudas por un total de 21,75M€, y para la línea de crecimiento empresarial, 598 ayudas por un total 42,86M€. En cuanto a la Orden de 05.06.2017, en la línea de generación de empleo y mejora de la competitividad se han concedido 608 ayudas por un total de 103,6M€, en la línea de servicios avanzados 608 ayudas por un total de 3,5M€, y la línea de creación de actividad económica cuenta con 142 solicitudes resueltas por un total de 23,47M€.</p>
04	EP4. Favorecer el paso a una economía baja en carbono en todos los sectores	<p>En este EP han sido seleccionadas operaciones por importe de 490,21M€ (114,57% programado), habiéndose cargado en F2020 370,34M€ (86,56% programado).</p> <p>En lo relativo a la mejora de la eficiencia energética y reducción de emisiones de CO2 en edificaciones e infraestructuras y servicios públicos, destacar las actuaciones de mejora energética de inmuebles y viviendas en la Barriada de el Rancho en Morón de la Frontera (Sevilla) y en la Barriada de los Negros – Cruz Verde (Málaga), así como el avance en la ejecución del Plan de Inversiones de la Junta de Andalucía para la mejora energética de los edificios e instalaciones de la administración andaluza, destacando la actual sede de la Agencia Andaluza de la Energía, por importe de 1,95M€.</p> <p>En cuanto a fomento de movilidad urbana sostenible a través de un transporte urbano limpio, continúa la ejecución de varias actuaciones relacionadas con vías ciclistas por todo el territorio andaluz. A destacar la Vía ciclista junto a la carretera A-2233 Tramo: Los Caños-Barbate, vía ciclista de 7.700 metros aproximadamente, que transcurre paralelamente a la A-2233 por la margen derecha, entre el núcleo poblacional de Los Caños de Meca y su municipio matriz Barbate.</p> <p>Destacan los avances en la ejecución de las distintas líneas de ayuda de la Orden de 23 de diciembre de 2016, de concesión de incentivos para el desarrollo energético sostenible de Andalucía en el período 2017-2020:</p> <ul style="list-style-type: none"> <li>• Construcción Sostenible. Comprometidos en 2021 más de 13M</li> <li>• PYME sostenible: Comprometidos en 2021 más de 7,3M</li> <li>• Redes inteligentes. Comprometidos en 2021 más de 2,7M</li> </ul>
05	EP5. Promover la adaptación al cambio climático y la	En este EP hay aprobadas operaciones por importe de 162M,03M€ (127,59%

ID	Eje prioritario	Información clave sobre la ejecución del eje prioritario con referencia a desarrollos clave, problemas significativos y medidas adoptadas para resolverlos
	prevención y gestión de riesgos	<p>programación), y han cargadas en F2020 159,36M€ (125,49% programación). En cuanto a la medida “Adaptación al cambio climático y prevención de riesgos” que gestiona la DG Planificación y Recursos Hídricos, la operación denominada “Seguimiento y revisión Plan Hidrológico Cuenca Mediterránea” (0,92M€) con un importe certificado de 0,36M€, incluye los estudios de prevención de riesgos de daños por las inundaciones ante episodios de lluvia cada vez más extremos. Los estudios de inundabilidad incrementan el control sobre las presiones urbanísticas en la zona de Dominio Público Hidráulico.</p> <p>En relación a los centros de defensa forestal en la medida A1522087M1 destaca en 2021 la selección de 10 operaciones, que en el sistema GIRO supera los 19,26M€.</p> <p>En cuanto a la adecuación de cauces y riberas, ha culminado la ejecución de la operación “Adecuación de cauces de la Bahía de Almería” (1,05M€), que incluye el saneamiento hidrológico-ambiental de residuos arrastrados y depositados en DPH, el manejo de los recursos vivos del sistema fluvial, la restauración geomorfológica de cauces, la realización de las obras de defensa asociadas a sus márgenes y naturalización de lechos y márgenes restaurados. Así mismo, ha terminado la operación de “Adecuación de Emergencia de los cauces del Níjar, Artal y Rambla Morales”, que ha permitido adecuar los cauces ríos, arroyos y ramblas, mejorando la capacidad de desagüe y disminuyendo el riesgo de avenidas e inundaciones, habiéndose certificado en 2021 un importe superior a los 3M€.</p>
06	EP6. Conservar y Proteger el medio ambiente y promover la eficiencia de los recursos	<p>En este EP hay seleccionadas operaciones por importe de 550,68M€ (101,81% programado) y se han cargado en F2020 632,09€ (116,86% programado), diferencia que se debe a la baja de varias operaciones pendientes de actualizar en F2020.</p> <p>Las actuaciones en puertos marítimos contribuyen a la mejora del entorno urbano y reactivación económica a través de la Regeneración de zonas portuarias y de la Integración Puerto-Ciudad. Destaca la finalización en 2021 de la mejora de la accesibilidad e integración del puerto de Punta Umbría (Huelva) con su entorno urbano, y un avance considerable de la actuación de ampliación de los servicios y mejora de la integración urbana del Puerto de Adra (Almería).</p> <p>En lo relativo a Patrimonio Cultural, con la mejora del estado de conservación de parte del monasterio de Santa Inés (1,2M€), uno de los conjuntos arquitectónicos mudéjares más importantes de Sevilla, se garantiza el aumento del conocimiento del patrimonio cultural de Andalucía, así como su transmisión, promoción y puesta en valor. Destaca la ejecución de la operación Adecuación Teatro Romano de Acinipo (MALAGA) (0,53M€), encaminada a</p>

ID	Eje prioritario	Información clave sobre la ejecución del eje prioritario con referencia a desarrollos clave, problemas significativos y medidas adoptadas para resolverlos
		<p>mejorar el estado de conservación e incrementar el número de visitantes de este importante bien del Patrimonio cultural de la comunidad autónoma.</p> <p>En cuanto a infraestructuras del agua, la operación de mejora y reducción de pérdidas en conducción de abastecimiento a San Roque y la Línea de la Concepción cuenta con 11,13M€ certificados. Con esta actuación se ha garantizado el abastecimiento de agua potable a las poblaciones referidas y se han reducido las pérdidas de agua potable, lo que ha posibilitado disponer de una conducción que mejora la eficiencia del empleo del recurso hídrico.</p>
07	EP7. Promover el transporte sostenible y eliminar los estrangulamientos en las infraestructuras de red fundamentales	<p>En este EP hay aprobadas operaciones por importe de 459,19M€ (107,61% sobre lo programado), habiéndose cargado en F2020 469,23 M€ (109,96% del total programado, diferencia que se debe a la baja de varias operaciones pendientes de actualizar en F2020.</p> <p>En lo relativo a la adecuación a los requisitos mínimos de seguridad en túneles de carreteras y uso de energías renovables, destacar la finalización de las actuaciones sobre los túneles de la A-381, ubicados en el Parque Natural de los Alcornocales, optimizando sus instalaciones desde el punto de vista energético empleando fuentes de energía respetuosas con el medio ambiente.</p> <p>Se han iniciado las obras de la Autovía A-334, Enlace La Concepción – A7 (33,6 M€), situada en una de las comarcas con mayor dinamismo económico de Almería. Su ejecución actuará como eje de conexión con la A-92 Norte y la Autovía del Mediterráneo, clave para la comunicación y movilidad de la zona.</p> <p>Con el objetivo de incrementar la calidad y seguridad vial en la Red de Carreteras, homogeneizando la señalización de la Red, y reduciendo los puntos negros y el índice de peligrosidad, destacar la actuación de ensanche y refuerzo de firme de la A-389, iniciada en el ejercicio 2021.</p> <p>En cuanto a las plataformas logísticas, se está ejecutando la urbanización complementaria del sector 2 del Área Logística Bahía de Algeciras en la zona intermodal de San Roque, adyacente a las instalaciones ferroviarias de ADIF, lo que configurará un gran centro logístico ferroviario. En agosto de 2021 se firmó el acta de recepción. En una segunda fase se está realizando la construcción de una losa de hormigón armado, la urbanización de los servicios básicos y las instalaciones de seguridad, por un importe total de 11,23M€.</p>
08	EP8. Promover la sostenibilidad y la calidad del empleo y favorecer la movilidad laboral	No procede.

ID	Eje prioritario	Información clave sobre la ejecución del eje prioritario con referencia a desarrollos clave, problemas significativos y medidas adoptadas para resolverlos
09	EP9. Promover la inclusión social y luchar contra la pobreza y cualquier otra forma de discriminación	<p>En este EP se han seleccionado operaciones por importe de 174,26M€ (110,18% del total programado). Se han cargado en F2020 162,48M€ (102,73% del total programado).</p> <p>En lo relativo al fomento de acceso equitativo a los servicios sanitarios, destacar que en 2021 se ha seleccionado en los Sistemas Internos del Organismo Intermedio (GIRO) una operación por importe de 1,5M€ para completar el equipamiento de diversos centros sanitarios de Jaén, operación que contribuirá, en el marco de la ITI de Jaén, a la estructuración de la red de centros de los Servicios Especializados de Salud.</p> <p>En cuanto a las actuaciones en residencias de mayores y centros de participación activa, continúa la ejecución de intervenciones en residencias de mayores para adecuar las mismas a la normativa de accesibilidad, destacando las realizadas en las residencias de mayores de Jerez (3,2M€) y Málaga (0,9M€).</p> <p>En materia de Discapacidad, destaca la línea de ayudas a Ayuntamientos para accesibilidad en espacios públicos e infraestructuras sociales, con bases reguladoras convocadas en el último trimestre de 2020 y resueltas en 2021 por un importe de 0,50M€. El objetivo de dicha línea de ayudas es promover soluciones de accesibilidad y la eliminación de barreras arquitectónicas y urbanísticas.</p> <p>Con el objetivo de reducir la presencia de infravivienda en Andalucía, mejorar las características de los espacios públicos de zonas marginales y mejorar la habitabilidad de las áreas urbanas más degradadas, se han realizado intervenciones en barriadas, destacando las de la Corta (Málaga), (1,6M€), Arrayanes en Linares (Jaén) (1,3M€), y en La Esperanza de Fuentecica (Almería) (0,8M€).</p>
10	EP10. Invertir en educación, formación y formación profesional para la adquisición de capacidades y un aprendizaje permanente	<p>En este EP hay seleccionadas operaciones por importe de 278,94M€ (104,80% del total programado) y cargadas en F2020 un importe de 277,44M€ (104,24% de la programación).</p> <p>Continúan las actuaciones de inversión en infraestructuras educativas de Andalucía, en Centros de Educación Infantil y Primaria (CEIP) y en Institutos de Educación Secundaria (IES), tanto en el ámbito rural como el urbano, destacando la Construcción de nuevos CEIP, tales como el nuevo CEIP "San Juan Bautista" en las Cabezas de San Juan (Sevilla) y en zona "Nuevo Casines" en Puerto Real (Cádiz) así como las ampliaciones destinadas a soportar una mayor escolarización y remodelaciones como las realizadas en el IES "Los Álamos" de Bormujos (Sevilla) y en el CEIP "La Molina", en Roquetas de Mar (Almería).</p> <p>Durante el ejercicio 2021 la medida de INFRAEST. EDUCATIVA Y FORMACIÓN PROFESIONAL ha recuperado un mayor ritmo de ejecución por lo que se estima que podrá</p>

ID	Eje prioritario	Información clave sobre la ejecución del eje prioritario con referencia a desarrollos clave, problemas significativos y medidas adoptadas para resolverlos
		alcanzarse un nivel satisfactorio de ejecución al final del Marco, contribuyendo a la creación de nuevas infraestructuras educativas de acuerdo con las cualificaciones profesionales de los ciclos de los distintos niveles de Formación Profesional. Destacan siguientes actuaciones finalizadas en 2021: inversiones en el IES “Jaroso” en Cuevas de Almanzora (Almería) para ampliación de espacios educativos para nuevos ciclos, la operación denominada “Ampliación y nuevos talleres de Mecanizado y Mantenimiento en el IES “Montes Orientales” en Iznalloz (Granada), para albergar las enseñanzas del Ciclo Formativo de Grado Medio de Soldadura y Calderería, y la Mejora de Espacios en el IES “San Fernando” en Constantina (Sevilla) para las enseñanzas de la Familia Profesional de Hostelería y Turismo.
13	EP13. Eje de asistencia técnica	<p>En este EP hay seleccionadas en F2020 operaciones por importe 124M€ (89,08% del total programado).</p> <p>En el año 2021 continúa el seguimiento del PO FEDER gracias al refuerzo del personal y a la contratación de servicios para la puesta en marcha y mantenimiento de los sistemas informatizados de seguimiento y evaluación, así como la difusión del Programa en diferentes soportes para el cumplimiento de las obligaciones de información y publicidad.</p> <p>En cuanto al refuerzo de personal sus funciones consisten en el apoyo técnico a la ejecución y seguimiento de las actuaciones del PO FEDER, revisión de certificaciones y realización de informes técnicos y de seguimiento de indicadores.</p> <p>En materia agroalimentaria se han realizado estudios e informes relacionados con la bioeconomía y la digitalización, que permiten incrementar la capacidad técnica y administrativa para difundir a los ciudadanos las posibilidades que ofrece el PO FEDER. Además, continúa la estrategia de comunicación del FEDER, y como parte de la misma destacan las acciones de divulgación y difusión mediante la realización de jornadas relacionadas con bioeconomía, digitalización, trazabilidad y Big Data.</p> <p>En el ámbito de la Subvención Global, las actuaciones de asistencia técnica permiten que la Agencia IDEA cuente con los recursos humanos y las herramientas adecuadas para cumplir con la normativa y garantizar la idoneidad científica – técnica de los proyectos aprobados de acuerdo a las bases reguladoras financiadas por la SGA 2014-2020 y las expresiones de interés de la Agencia IDEA. Al mismo tiempo permiten llevar un control de la gestión y tramitación de estas ayudas y realizar campañas de divulgación de las acciones propias de la entidad.</p>

ID	Eje prioritario	Información clave sobre la ejecución del eje prioritario con referencia a desarrollos clave, problemas significativos y medidas adoptadas para resolverlos
14	EP14. Eje para implementar íntegramente un instrumento financiero, Reglamento (UE) 1303/2013 (Art. 120)	<p>En este EP se han seleccionado operaciones por un coste total subvencionable de 346,5M€, que supone el 100% del total programado para este Eje, importe que ya ha sido cargado en su totalidad en F2020.</p> <p>Este Eje cuenta con dos tipologías de instrumentos financieros: los destinados a la línea de Desarrollo Urbano Sostenible (FDU) y los destinados al desarrollo e innovación empresarial, gestionados por IDEA.</p> <p>En cuanto al FDU, con una programación de 200M€, los intermediarios financieros han firmado a 31 de diciembre de 2021 un total de 11 proyectos que suman un importe de gasto público de 74.106.222,98€, encontrándose muy avanzados y en fase de cierre proyectos de importe tal que no solo garantizan la absorción de la programación sino que precisan para su realización de una asignación adicional de fondos.</p> <p>Para la gestión del Fondo para la financiación empresarial (FFE) por IDEA, si bien la asignación actual en programación es de 146,5M€, al objeto de reparar la situación excepcional causada por la COVID-19, la Comunidad Autónoma de Andalucía propuso optimizar y reestructurar los FEIE, dando continuidad a las directrices marcadas en el Acuerdo de 22 de abril de 2020, del Consejo de Gobierno, por el que se ordena la optimización y reorientación de los FEIE 2014-2020. Para ello, del FFE se reorientarán 107,5 millones para reactivar el tejido productivo andaluz tras la crisis del COVID-19 y asegurar la completa absorción de los Fondos existentes en el marco actual. Así, las dos únicas sublíneas que quedarán activas serán la de Capital Riesgo Start Up, por importe de 9M€ y la de Capital Riesgo Expansión, por importe de 30M€, habiéndose firmado a 31-12-2021, 4 proyectos por un importe total de gasto público de 4.197.653€.</p>
20	EP20. Favorecer la reparación de la crisis en el contexto de la pandemia de COVID-19 y sus consecuencias sociales y preparar una recuperación verde, digital y resiliente de la economía	<p>En este EP se han seleccionado en GIRO operaciones por importe de 1.242,32M€, lo que supone un 98,42% del total programado, encontrándose en proceso de selección en F2020.</p> <p>En materia de Transición a una Economía Digital, destaca la operación “Inversiones a la Transformación Digital de los Servicios Asistenciales” (7M€), proporcionado equipamiento de teleasistencia y atención en movilidad vía app.</p> <p>En cuanto a financiación del Capital Circulante, por Decreto-ley 1/2021, de 12 de enero, se establecen medidas urgentes para el mantenimiento de la actividad de los sectores del comercio minorista y de la hostelería y agencias de viajes, y se convocan subvenciones para financiar el capital circulante de las referidas tipologías de pymes (132M€).</p>



ID	Eje prioritario	Información clave sobre la ejecución del eje prioritario con referencia a desarrollos clave, problemas significativos y medidas adoptadas para resolverlos
		<p>En cuanto a Inversiones que contribuyan a la transición hacia una economía verde, destacar en el ámbito de las infraestructuras públicas, las actuaciones de instalación de placas fotovoltaicas para autoconsumo y mejora de la eficiencia energética en puertos y áreas logísticas (1,2M€) así como la mejora de la eficiencia energética en el Hospital San Carlos (2,5M€).</p> <p>En el ámbito de las viviendas, se han aprobado dos operaciones para la rehabilitación energética del parque público de viviendas, acometiendo actuaciones de ahorro energético en hogares para autoconsumo mediante el aprovechamiento de fuentes renovables.</p> <p>En cuanto a Inversiones en infraestructuras que presten servicios básicos a los ciudadanos, en materia educativa destacar la realización de obras de construcción de conservatorios en Almería y Jaén, y extensión y mejora de la red de centros educativos. En el ámbito sanitario, ha comenzado la ejecución del GP de ampliación y reforma del Hospital Costa del Sol.</p>
21	EP21. Asistencia Técnica REACT-EU	<p>En este EP se tienen seleccionadas en el sistema GIRO operaciones por importe de 48,87M€, lo que supone un 74,24% de la programación disponible.</p> <p>En el ámbito de la preparación, ejecución, seguimiento e inspección, se ha realizado un importante esfuerzo de contratación de personal técnico para la correcta ejecución de los Fondos FEDER REACTUE, abarcando prácticamente toda la estructura del Organismo Intermedio. Algunas de las actuaciones puestas en marcha en este ámbito han sido la asistencia técnica de apoyo a la gestión de las ayudas dirigidas a dar respuesta a las necesidades de financiación de capital circulante de las empresas del sector turístico andaluz, derivada de los efectos del impacto económico negativo que la crisis sanitaria ocasionada por la COVID-19.</p> <p>Para disponer de recursos con un fuerte grado de especialización, necesario para dar soporte, apoyo y asesoramiento especializado a los diferentes programas y planes relacionados con proyectos que tienen un gran componente tecnológico innovador, así como para realizar su seguimiento, se ha creado una oficina de gobierno, proyectos y servicios (5,90M€).</p> <p>En el área de Evaluación y Estudios destacar la operación “Apoyo técnico para la producción de datos territoriales y estadísticos para la recuperación” (1,18M€) para generar producción estadística y cartográfica que permita el seguimiento de las políticas públicas de la Junta de Andalucía, de cara a facilitar el seguimiento y evaluación del Programa Operativo FEDER REACTUE y de las inversiones financiadas en el mismo, así como el</p>

ID	Eje prioritario	Información clave sobre la ejecución del eje prioritario con referencia a desarrollos clave, problemas significativos y medidas adoptadas para resolverlos
		apoyo a la recogida de datos de los indicadores del Programa.

### 3.2. Indicadores comunes y específicos del programa (artículo 50, apartado 2, del Reglamento (UE) nº 1303/2013)

#### Ejes prioritarios distintos de la asistencia técnica

Eje prioritario	01 - EP1. Potenciar la investigación, el desarrollo tecnológico y la innovación
Prioridad de inversión	1a - Mejora de las infraestructuras de I+i y las capacidades para impulsar la excelencia en materia de I+i, y fomento de los centros de competencias, en particular los de interés europeo.

#### Cuadro 3A: Indicadores de productividad comunes y específicos del programa para el FEDER, el FEDER REACT UE y el Fondo de Cohesión (por ejes prioritarios, prioridades de inversión y desglosados por categorías de región para el FEDER) - 01 / 1a

(1)	ID	Indicador	Unidad de medida	Categoría de región	Valor previsto (2023) total	Valor previsto (2023) hombres	Valor previsto (2023) mujeres	2021 Total	2021 Hombres	2021 Mujeres	Observaciones
F	CO25	Investigación e innovación: Número de investigadores que trabajan en instalaciones mejoradas con infraestructura de investigación	Equivalentes de jornada completa	Transición	239,00			92,00			A la finalización del año 2021, la cifra alcanzada por el indicador era de 108 investigadores en equivalente a tiempo completo, un 45,2% de la meta prevista para el año 2023, pero no ha sido posible certificar los 16 investigadores adicionales antes del cierre del ejercicio y está previsto realizarlo en la primera mitad del año 2022.
S	CO25	Investigación e innovación: Número de investigadores que trabajan en instalaciones mejoradas con infraestructura de investigación	Equivalentes de jornada completa	Transición	239,00			240,00			Sin comentarios (la diferencia entre lo programado y lo seleccionado es inferior a 15 puntos porcentuales)
F	E047	Personas-año participando en Operaciones de desarrollo y elaboración de Estudios, Planes, Programas, relacionados con el Objetivo Específico.	Personas-año	Transición	1,00			0,00			
S	E047	Personas-año participando en Operaciones de desarrollo y elaboración de Estudios, Planes, Programas, relacionados con el Objetivo Específico.	Personas-año	Transición	1,00			0,00			

(1) S=Valor acumulativo — los resultados que deben alcanzarse por operaciones seleccionadas [previsión proporcionada por los beneficiarios], F=Valor acumulativo — resultados obtenidos por operaciones [logros reales]

(1)	ID	Indicador	2020 Total	2020 Hombres	2020 Mujeres	2019 Total	2019 Hombres	2019 Mujeres	2018 Total	2018 Hombres	2018 Mujeres
F	CO25	Investigación e innovación: Número de investigadores que trabajan en instalaciones mejoradas con infraestructura de investigación	92,00			92,00			86,00		
S	CO25	Investigación e innovación: Número de investigadores que trabajan en instalaciones mejoradas con infraestructura de investigación	210,00			155,00			118,00		
F	E047	Personas-año participando en Operaciones de desarrollo y elaboración de Estudios, Planes, Programas, relacionados con el Objetivo Específico.	0,00			0,00			0,00		

(1)	ID	Indicador	2020 Total	2020 Hombres	2020 Mujeres	2019 Total	2019 Hombres	2019 Mujeres	2018 Total	2018 Hombres	2018 Mujeres
S	E047	Personas-año participando en Operaciones de desarrollo y elaboración de Estudios, Planes, Programas, relacionados con el Objetivo Específico.	0,00			0,00			0,00		

(1)	ID	Indicador	2017 Total	2017 Hombres	2017 Mujeres	2016 Total	2016 Hombres	2016 Mujeres	2015 Total	2015 Hombres	2015 Mujeres
F	CO25	Investigación e innovación: Número de investigadores que trabajan en instalaciones mejoradas con infraestructura de investigación	60,00			0,00	0,00	0,00	0,00	0,00	0,00
S	CO25	Investigación e innovación: Número de investigadores que trabajan en instalaciones mejoradas con infraestructura de investigación	60,00			0,00	0,00	0,00	0,00	0,00	0,00
F	E047	Personas-año participando en Operaciones de desarrollo y elaboración de Estudios, Planes, Programas, relacionados con el Objetivo Específico.	0,00			0,00			0,00		
S	E047	Personas-año participando en Operaciones de desarrollo y elaboración de Estudios, Planes, Programas, relacionados con el Objetivo Específico.	0,00			0,00			0,00		

(1)	ID	Indicador	2014 Total	2014 Hombres	2014 Mujeres
F	CO25	Investigación e innovación: Número de investigadores que trabajan en instalaciones mejoradas con infraestructura de investigación	0,00	0,00	0,00
S	CO25	Investigación e innovación: Número de investigadores que trabajan en instalaciones mejoradas con infraestructura de investigación	0,00	0,00	0,00
F	E047	Personas-año participando en Operaciones de desarrollo y elaboración de Estudios, Planes, Programas, relacionados con el Objetivo Específico.	0,00		
S	E047	Personas-año participando en Operaciones de desarrollo y elaboración de Estudios, Planes, Programas, relacionados con el Objetivo Específico.	0,00		

Eje prioritario	01 - EP1. Potenciar la investigación, el desarrollo tecnológico y la innovación
Prioridad de inversión	1a - Mejora de las infraestructuras de I+i y las capacidades para impulsar la excelencia en materia de I+i, y fomento de los centros de competencias, en particular los de interés europeo.
Objetivo específico	010a2 - OE.1.1.2. Fortalecimiento de las instituciones de I+D y creación, consolidación y mejora de las infraestructuras científicas y tecnológicas.

Cuadro 1: Indicadores de resultado para el FEDER, el FEDER REACT UE y el Fondo de Cohesión (por ejes prioritarios y objetivos específicos); se aplica asimismo al eje prioritario de asistencia técnica

ID	Indicador	Unidad de medida	Categoría de región	Valor de referencia	Año de referencia	Valor previsto para 2023	2021 Total	2021 Cualitativo	Observaciones
R001S	Número de participaciones españolas en consorcios de proyectos internacionales (H2020), número y tipo de propuestas presentadas.	Número	Transición	3.765,00	2013	5.647,00	8.476,00		El dato para el año 2021 es provisional y se actualiza el valor de los años 2020, 2019, 2018 y 2017. Se ha alcanzado el valor objetivo para la meta de 2023
R112H	Porcentaje que suponen las solicitudes de patentes de Andalucía respecto del total nacional	Porcentaje	Transición	13,80	2013	14,00	12,73		

ID	Indicador	2020 Total	2020 Cualitativo	2019 Total	2019 Cualitativo	2018 Total	2018 Cualitativo	2017 Total	2017 Cualitativo
R001S	Número de participaciones españolas en consorcios de proyectos internacionales (H2020), número y tipo de propuestas presentadas.	7.857,00		6.362,00		5.082,00		3.946,00	
R112H	Porcentaje que suponen las solicitudes de patentes de Andalucía respecto del total nacional	13,45		13,89		15,39		16,09	

ID	Indicador	2016 Total	2016 Cualitativo	2015 Total	2015 Cualitativo	2014 Total	2014 Cualitativo
R001S	Número de participaciones españolas en consorcios de proyectos internacionales (H2020), número y tipo de propuestas presentadas.	2.813,00		1.727,00		726,00	
R112H	Porcentaje que suponen las solicitudes de patentes de Andalucía respecto del total nacional	16,90		15,89		15,10	

Eje prioritario	01 - EP1. Potenciar la investigación, el desarrollo tecnológico y la innovación
Prioridad de inversión	1b - El fomento de la inversión empresarial en I+i, el desarrollo de vínculos y sinergias entre las empresas, los centros de investigación y desarrollo y el sector de la enseñanza superior, en particular mediante el fomento de la inversión en el desarrollo de productos y servicios, la transferencia de tecnología, la innovación social, la innovación ecológica, las aplicaciones de servicio público, el estímulo de la demanda, la interconexión en red, las agrupaciones y la innovación abierta a través de una especialización inteligente, y mediante el apoyo a la investigación tecnológica y aplicada, líneas piloto, acciones de validación precoz de los productos, capacidades de fabricación avanzada y primera producción, en particular, en tecnologías facilitadoras esenciales y difusión de tecnologías polivalentes, así como el fomento de la inversión necesaria para reforzar las capacidades de respuesta de los servicios de salud pública a las crisis

**Cuadro 3A: Indicadores de productividad comunes y específicos del programa para el FEDER, el FEDER REACT UE y el Fondo de Cohesión (por ejes prioritarios, prioridades de inversión y desglosados por categorías de región para el FEDER) - 01 / 1b**

(1)	ID	Indicador	Unidad de medida	Categoría de región	Valor previsto (2023) total	Valor previsto (2023) hombres	Valor previsto (2023) mujeres	2021 Total	2021 Hombres	2021 Mujeres	Observaciones
F	CO01	Inversión productiva: Número de empresas que reciben ayuda	Empresas	Transición	606,00			11,00			
S	CO01	Inversión productiva: Número de empresas que reciben ayuda	Empresas	Transición	606,00			21,00			
F	CO02	Inversión productiva: Número de empresas que reciben subvenciones	Empresas	Transición	315,00			11,00			
S	CO02	Inversión productiva: Número de empresas que reciben subvenciones	Empresas	Transición	315,00			21,00			
F	CO04	Inversión productiva: Número de empresas que reciben ayuda no financiera	Empresas	Transición	291,00			0,00			
S	CO04	Inversión productiva: Número de empresas que reciben ayuda no financiera	Empresas	Transición	291,00			0,00			
F	CO26	Investigación e innovación: Número de empresas que cooperan con centros de investigación	Empresas	Transición	123,00			34,00			A la finalización del año 2021, son 75 las empresas que cooperan con centros de investigación, un 61% de la meta prevista para el año 2023, pero no ha sido posible certificar 41 de estas empresas antes del cierre del ejercicio y está previsto realizarlo en la primera mitad del año 2022.
S	CO26	Investigación e innovación: Número de empresas que cooperan con centros de investigación	Empresas	Transición	123,00			71,00			
F	CV40	Gasto destinado a reforzar las capacidades de respuesta a la crisis de salud pública provocada por la COVID-19.	Euros	Transición	250.000.000,00			425.995.904,83			Indicar que el valor certificado en Fondos 2020 referido al año 2021, a fecha de elaboración de este informe, es 437.163.538 €. Se ha aprobado una modificación del PO en la que se eleva el valor objetivo de este indicador. No obstante, se está analizando la elevación del valor objetivo de este indicado en la propuesta de modificación del PO que se presentará en el segundo semestre de este año.
S	CV40	Gasto destinado a reforzar las	Euros	Transición	250.000.000,00			441.290.090,10			Se ha aprobado una modificación del PO en la que se eleva el

(1)	ID	Indicador	Unidad de medida	Categoría de región	Valor previsto (2023) total	Valor previsto (2023) hombres	Valor previsto (2023) mujeres	2021 Total	2021 Hombres	2021 Mujeres	Observaciones
		capacidades de respuesta a la crisis de salud pública provocada por la COVID-19.									valor objetivo de este indicador. No obstante, se está analizando la elevación del valor objetivo de este indicado en la propuesta de modificación del PO que se presentará en el segundo semestre de este año.
F	CV6	Equipo de Protección Individual (EPI) (Incluyendo mascarillas desechables, protectores oculares, ropa de protección, etc.)	Número de artículos	Transición	234.000.000,00			98.461.291,00			A la finalización del año 2021, la cifra alcanzada por el indicador superaba los 333 millones de EPIs, lográndose así la meta prevista para el año 2023, pero no ha sido posible certificar gran parte de este valor antes del cierre del ejercicio y está previsto realizarlo en la primera mitad del año 2022.
S	CV6	Equipo de Protección Individual (EPI) (Incluyendo mascarillas desechables, protectores oculares, ropa de protección, etc.)	Número de artículos	Transición	234.000.000,00			435.644.485,00			Se está elaborando una propuesta de modificación del PO, que se presentará en el segundo semestre de este año, en la que se prevé elevar el valor objetivo de este indicador.
F	E020	Empresas impactadas por actuaciones de sensibilización, dinamización, concienciación	Empresas	Transición	1.326,00			0,00			
S	E020	Empresas impactadas por actuaciones de sensibilización, dinamización, concienciación	Empresas	Transición	1.326,00			145,00			
F	E021	Investigadores/año participando en proyectos cofinanciados	Personas/año	Transición	1.422,87			141,88			El valor registrado por el indicador E021 se mantiene en el 10% de la meta programada para 2023. Ha de tenerse en cuenta que la mayoría de los proyectos de investigación, apoyados por el Programa, requieren de un largo periodo de tiempo hasta su finalización y certificación.
S	E021	Investigadores/año participando en proyectos cofinanciados	Personas/año	Transición	1.422,87			546,31			

(1) S=Valor acumulativo — los resultados que deben alcanzarse por operaciones seleccionadas [previsión proporcionada por los beneficiarios], F=Valor acumulativo — resultados obtenidos por operaciones [logros reales]

(1)	ID	Indicador	2020 Total	2020 Hombres	2020 Mujeres	2019 Total	2019 Hombres	2019 Mujeres	2018 Total	2018 Hombres	2018 Mujeres
F	CO01	Inversión productiva: Número de empresas que reciben ayuda	0,00			0,00			0,00		
S	CO01	Inversión productiva: Número de empresas que reciben ayuda	0,00			0,00			0,00		
F	CO02	Inversión productiva: Número de empresas que reciben subvenciones	0,00			0,00			0,00		
S	CO02	Inversión productiva: Número de empresas que reciben subvenciones	0,00			0,00			0,00		
F	CO04	Inversión productiva: Número de empresas que reciben ayuda no financiera	0,00			0,00			0,00		
S	CO04	Inversión productiva: Número de empresas que reciben ayuda no financiera	0,00			0,00			0,00		
F	CO26	Investigación e innovación: Número de empresas que cooperan con centros de investigación	34,00			34,00			34,00		
S	CO26	Investigación e innovación: Número de empresas que cooperan con centros de investigación	71,00			37,00			34,00		
F	CV40	Gasto destinado a reforzar las capacidades de respuesta a la crisis de salud pública provocada por la COVID-19.	320.755.885,46			0,00			0,00		
S	CV40	Gasto destinado a reforzar las capacidades de respuesta a la crisis de salud pública provocada por la COVID-19.	441.280.652,10			0,00			0,00		
F	CV6	Equipo de Protección Individual (EPI) (Incluyendo mascarillas desechables, protectores oculares, ropa de protección, etc.)	98.461.291,00			0,00			0,00		
S	CV6	Equipo de Protección Individual (EPI) (Incluyendo mascarillas desechables, protectores	435.644.485,00			0,00			0,00		

(1)	ID	Indicador	2020 Total	2020 Hombres	2020 Mujeres	2019 Total	2019 Hombres	2019 Mujeres	2018 Total	2018 Hombres	2018 Mujeres
		oculares, ropa de protección, etc.)									
F	E020	Empresas impactadas por actuaciones de sensibilización, dinamización, concienciación	0,00			0,00			0,00		
S	E020	Empresas impactadas por actuaciones de sensibilización, dinamización, concienciación	0,00			0,00			0,00		
F	E021	Investigadores/año participando en proyectos cofinanciados	141,88			139,20			138,01		
S	E021	Investigadores/año participando en proyectos cofinanciados	546,31			418,38			138,36		

(1)	ID	Indicador	2017 Total	2017 Hombres	2017 Mujeres	2016 Total	2016 Hombres	2016 Mujeres	2015 Total	2015 Hombres	2015 Mujeres
F	CO01	Inversión productiva: Número de empresas que reciben ayuda	0,00			0,00	0,00	0,00	0,00	0,00	0,00
S	CO01	Inversión productiva: Número de empresas que reciben ayuda	0,00			0,00	0,00	0,00	0,00	0,00	0,00
F	CO02	Inversión productiva: Número de empresas que reciben subvenciones	0,00			0,00	0,00	0,00	0,00	0,00	0,00
S	CO02	Inversión productiva: Número de empresas que reciben subvenciones	0,00			0,00	0,00	0,00	0,00	0,00	0,00
F	CO04	Inversión productiva: Número de empresas que reciben ayuda no financiera	0,00			0,00	0,00	0,00	0,00	0,00	0,00
S	CO04	Inversión productiva: Número de empresas que reciben ayuda no financiera	0,00			0,00	0,00	0,00	0,00	0,00	0,00
F	CO26	Investigación e innovación: Número de empresas que cooperan con centros de investigación	23,00			1,00	0,00	0,00	0,00	0,00	0,00
S	CO26	Investigación e innovación: Número de empresas que cooperan con centros de investigación	23,00			1,00	0,00	0,00	0,00	0,00	0,00
F	CV40	Gasto destinado a reforzar las capacidades de respuesta a la crisis de salud pública provocada por la COVID-19.	0,00			0,00			0,00		
S	CV40	Gasto destinado a reforzar las capacidades de respuesta a la crisis de salud pública provocada por la COVID-19.	0,00			0,00			0,00		
F	CV6	Equipo de Protección Individual (EPI) (Incluyendo mascarillas desechables, protectores oculares, ropa de protección, etc.)	0,00			0,00			0,00		
S	CV6	Equipo de Protección Individual (EPI) (Incluyendo mascarillas desechables, protectores oculares, ropa de protección, etc.)	0,00			0,00			0,00		
F	E020	Empresas impactadas por actuaciones de sensibilización, dinamización, concienciación	0,00			0,00			0,00		
S	E020	Empresas impactadas por actuaciones de sensibilización, dinamización, concienciación	0,00			0,00			0,00		
F	E021	Investigadores/año participando en proyectos cofinanciados	80,42			21,61	0,00	0,00	0,00	0,00	0,00
S	E021	Investigadores/año participando en proyectos cofinanciados	80,42			21,61	0,00	0,00	0,00	0,00	0,00

(1)	ID	Indicador	2014 Total	2014 Hombres	2014 Mujeres
F	CO01	Inversión productiva: Número de empresas que reciben ayuda	0,00	0,00	0,00
S	CO01	Inversión productiva: Número de empresas que reciben ayuda	0,00	0,00	0,00
F	CO02	Inversión productiva: Número de empresas que reciben subvenciones	0,00	0,00	0,00
S	CO02	Inversión productiva: Número de empresas que reciben subvenciones	0,00	0,00	0,00
F	CO04	Inversión productiva: Número de empresas que reciben ayuda no financiera	0,00	0,00	0,00
S	CO04	Inversión productiva: Número de empresas que reciben ayuda no financiera	0,00	0,00	0,00
F	CO26	Investigación e innovación: Número de empresas que cooperan con centros de investigación	0,00	0,00	0,00
S	CO26	Investigación e innovación: Número de empresas que cooperan con centros de investigación	0,00	0,00	0,00
F	CV40	Gasto destinado a reforzar las capacidades de respuesta a la crisis de salud pública provocada por la COVID-19.	0,00		
S	CV40	Gasto destinado a reforzar las capacidades de respuesta a la crisis de salud pública provocada por la COVID-19.	0,00		
F	CV6	Equipo de Protección Individual (EPI) (Incluyendo mascarillas desechables, protectores oculares, ropa de protección, etc.)	0,00		
S	CV6	Equipo de Protección Individual (EPI) (Incluyendo mascarillas desechables, protectores oculares, ropa de protección, etc.)	0,00		
F	E020	Empresas impactadas por actuaciones de sensibilización, dinamización, concienciación	0,00		
S	E020	Empresas impactadas por actuaciones de sensibilización, dinamización, concienciación	0,00		
F	E021	Investigadores/año participando en proyectos cofinanciados	0,00	0,00	0,00
S	E021	Investigadores/año participando en proyectos cofinanciados	0,00	0,00	0,00





Eje prioritario	01 - EP1. Potenciar la investigación, el desarrollo tecnológico y la innovación
Prioridad de inversión	1b - El fomento de la inversión empresarial en I+i, el desarrollo de vínculos y sinergias entre las empresas, los centros de investigación y desarrollo y el sector de la enseñanza superior, en particular mediante el fomento de la inversión en el desarrollo de productos y servicios, la transferencia de tecnología, la innovación social, la innovación ecológica, las aplicaciones de servicio público, el estímulo de la demanda, la interconexión en red, las agrupaciones y la innovación abierta a través de una especialización inteligente, y mediante el apoyo a la investigación tecnológica y aplicada, líneas piloto, acciones de validación precoz de los productos, capacidades de fabricación avanzada y primera producción, en particular, en tecnologías facilitadoras esenciales y difusión de tecnologías polivalentes, así como el fomento de la inversión necesaria para reforzar las capacidades de respuesta de los servicios de salud pública a las crisis
Objetivo específico	010b1 - OE.1.2.1. Impulso y promoción de actividades de I+i lideradas por las empresas, apoyo a la creación y consolidación de empresas innovadoras y apoyo a la compra pública innovadora.

Cuadro 1: Indicadores de resultado para el FEDER, el FEDER REACT UE y el Fondo de Cohesión (por ejes prioritarios y objetivos específicos); se aplica asimismo al eje prioritario de asistencia técnica

ID	Indicador	Unidad de medida	Categoría de región	Valor de referencia	Año de referencia	Valor previsto para 2023	2021 Total	2021 Cualitativo	Observaciones
R001D	Porcentaje de Empresas que realizan innovaciones tecnológicas	%	Transición	9,40	2013	17,40			Se observa un salto en la serie a partir del año 2018, año en el que se ha producido un cambio metodológico en la fuente. Este cambio no permite rehacer la serie.

ID	Indicador	2020 Total	2020 Cualitativo	2019 Total	2019 Cualitativo	2018 Total	2018 Cualitativo	2017 Total	2017 Cualitativo
R001D	Porcentaje de Empresas que realizan innovaciones tecnológicas	19,20		15,90		15,50		9,62	

ID	Indicador	2016 Total	2016 Cualitativo	2015 Total	2015 Cualitativo	2014 Total	2014 Cualitativo
R001D	Porcentaje de Empresas que realizan innovaciones tecnológicas	8,99		8,24		9,43	

Eje prioritario	01 - EP1. Potenciar la investigación, el desarrollo tecnológico y la innovación
Prioridad de inversión	1b - El fomento de la inversión empresarial en I+i, el desarrollo de vínculos y sinergias entre las empresas, los centros de investigación y desarrollo y el sector de la enseñanza superior, en particular mediante el fomento de la inversión en el desarrollo de productos y servicios, la transferencia de tecnología, la innovación social, la innovación ecológica, las aplicaciones de servicio público, el estímulo de la demanda, la interconexión en red, las agrupaciones y la innovación abierta a través de una especialización inteligente, y mediante el apoyo a la investigación tecnológica y aplicada, líneas piloto, acciones de validación precoz de los productos, capacidades de fabricación avanzada y primera producción, en particular, en tecnologías facilitadoras esenciales y difusión de tecnologías polivalentes, así como el fomento de la inversión necesaria para reforzar las capacidades de respuesta de los servicios de salud pública a las crisis
Objetivo específico	010b2 - OE.1.2.2. Transferencia de conocimiento y cooperación entre empresas y centros de investigación.

Cuadro 1: Indicadores de resultado para el FEDER, el FEDER REACT UE y el Fondo de Cohesión (por ejes prioritarios y objetivos específicos); se aplica asimismo al eje prioritario de asistencia técnica

ID	Indicador	Unidad de medida	Categoría de región	Valor de referencia	Año de referencia	Valor previsto para 2023	2021 Total	2021 Cualitativo	Observaciones
R001E	Empresas con innovaciones tecnológicas que cooperan con Universidades y centros de investigación públicos o privados	%	Transición	17,90	2012	27,90			Debido a un cambio metodológico en la fuente, no se puede seguir actualizando este indicador.

ID	Indicador	2020 Total	2020 Cualitativo	2019 Total	2019 Cualitativo	2018 Total	2018 Cualitativo	2017 Total	2017 Cualitativo
R001E	Empresas con innovaciones tecnológicas que cooperan con Universidades y centros de investigación públicos o privados							18,16	

ID	Indicador	2016 Total	2016 Cualitativo	2015 Total	2015 Cualitativo	2014 Total	2014 Cualitativo
R001E	Empresas con innovaciones tecnológicas que cooperan con Universidades y centros de investigación públicos o privados	21,05		21,43		16,34	

Eje prioritario	01 - EP1. Potenciar la investigación, el desarrollo tecnológico y la innovación
Prioridad de inversión	1b - El fomento de la inversión empresarial en I+i, el desarrollo de vínculos y sinergias entre las empresas, los centros de investigación y desarrollo y el sector de la enseñanza superior, en particular mediante el fomento de la inversión en el desarrollo de productos y servicios, la transferencia de tecnología, la innovación social, la innovación ecológica, las aplicaciones de servicio público, el estímulo de la demanda, la interconexión en red, las agrupaciones y la innovación abierta a través de una especialización inteligente, y mediante el apoyo a la investigación tecnológica y aplicada, líneas piloto, acciones de validación precoz de los productos, capacidades de fabricación avanzada y primera producción, en particular, en tecnologías facilitadoras esenciales y difusión de tecnologías polivalentes, así como el fomento de la inversión necesaria para reforzar las capacidades de respuesta de los servicios de salud pública a las crisis
Objetivo específico	010b3 - OE.1.2.3 Fomento y generación de conocimiento de frontera y de conocimiento orientado a los retos de la sociedad, desarrollo de tecnologías emergentes.

Cuadro 1: Indicadores de resultado para el FEDER, el FEDER REACT UE y el Fondo de Cohesión (por ejes prioritarios y objetivos específicos); se aplica asimismo al eje prioritario de asistencia técnica

ID	Indicador	Unidad de medida	Categoría de región	Valor de referencia	Año de referencia	Valor previsto para 2023	2021 Total	2021 Cualitativo	Observaciones
R003G	Porcentaje de documentos publicados en revistas científicas Q1	Porcentaje	Transición	57,40	2013	59,00	58,60		La fuente de información ha realizado una revisión y actualizado la serie completa. El dato de 2021 es provisional
R003H	Producción científica de Andalucía	Número	Transición	11.583,00	2013	16.390,00	19.949,00		La fuente de información ha realizado una revisión y actualizado la serie completa. El dato de 2021 es provisional

ID	Indicador	2020 Total	2020 Cualitativo	2019 Total	2019 Cualitativo	2018 Total	2018 Cualitativo	2017 Total	2017 Cualitativo
R003G	Porcentaje de documentos publicados en revistas científicas Q1	57,10		57,80		57,20		56,80	
R003H	Producción científica de Andalucía	18.271,00		15.931,00		14.743,00		13.622,00	

ID	Indicador	2016 Total	2016 Cualitativo	2015 Total	2015 Cualitativo	2014 Total	2014 Cualitativo
R003G	Porcentaje de documentos publicados en revistas científicas Q1	58,90		57,50		58,60	
R003H	Producción científica de Andalucía	13.351,00		12.652,00		12.552,00	

Eje prioritario	01 - EP1. Potenciar la investigación, el desarrollo tecnológico y la innovación
Prioridad de inversión	1b - El fomento de la inversión empresarial en I+i, el desarrollo de vínculos y sinergias entre las empresas, los centros de investigación y desarrollo y el sector de la enseñanza superior, en particular mediante el fomento de la inversión en el desarrollo de productos y servicios, la transferencia de tecnología, la innovación social, la innovación ecológica, las aplicaciones de servicio público, el estímulo de la demanda, la interconexión en red, las agrupaciones y la innovación abierta a través de una especialización inteligente, y mediante el apoyo a la investigación tecnológica y aplicada, líneas piloto, acciones de validación precoz de los productos, capacidades de fabricación avanzada y primera producción, en particular, en tecnologías facilitadoras esenciales y difusión de tecnologías polivalentes, así como el fomento de la inversión necesaria para reforzar las capacidades de respuesta de los servicios de salud pública a las crisis
Objetivo específico	010b4 - OE.1.2.4 Actuaciones necesarias para reforzar las capacidades de respuesta a la crisis provocada por la COVID-19.

Cuadro 1: Indicadores de resultado para el FEDER, el FEDER REACT UE y el Fondo de Cohesión (por ejes prioritarios y objetivos específicos); se aplica asimismo al eje prioritario de asistencia técnica

ID	Indicador	Unidad de medida	Categoría de región	Valor de referencia	Año de referencia	Valor previsto para 2023	2021 Total	2021 Cualitativo	Observaciones
R001Y	Población cubierta por las actuaciones destinadas a reforzar las capacidades de respuesta a la crisis de salud pública	Personas	Transición	0,00	2019	8.414.240,00	8.472.407,00		

ID	Indicador	2020 Total	2020 Cualitativo	2019 Total	2019 Cualitativo	2018 Total	2018 Cualitativo	2017 Total	2017 Cualitativo
R001Y	Población cubierta por las actuaciones destinadas a reforzar las capacidades de respuesta a la crisis de salud pública	8.464.411,00		0,00		0,00		0,00	

ID	Indicador	2016 Total	2016 Cualitativo	2015 Total	2015 Cualitativo	2014 Total	2014 Cualitativo
R001Y	Población cubierta por las actuaciones destinadas a reforzar las capacidades de respuesta a la crisis de salud pública	0,00		0,00		0,00	

Eje prioritario	02 - EP2. Mejorar el uso y calidad de las tecnologías de la información y de la comunicación y el acceso a las mismas
Prioridad de inversión	2a - Mayor despliegue de la banda ancha y de las redes de alta velocidad, y apoyo a la adopción de las tecnologías y redes emergentes para la economía digital

**Cuadro 3A: Indicadores de productividad comunes y específicos del programa para el FEDER, el FEDER REACT UE y el Fondo de Cohesión (por ejes prioritarios, prioridades de inversión y desglosados por categorías de región para el FEDER) - 02 / 2a**

(1)	ID	Indicador	Unidad de medida	Categoría de región	Valor previsto (2023) total	Valor previsto (2023) hombres	Valor previsto (2023) mujeres	2021 Total	2021 Hombres	2021 Mujeres	Observaciones
F	CO10	Infraestructura de TIC: Hogares adicionales con acceso a la banda ancha de al menos 30 Mbps	Hogares	Transición	2.588,00			0,00			
S	CO10	Infraestructura de TIC: Hogares adicionales con acceso a la banda ancha de al menos 30 Mbps	Hogares	Transición	2.588,00			0,00			
F	E032	Empresas directamente beneficiadas por la creación o mejora de la infraestructura de negocios	Empresas	Transición	670,00			0,00			
S	E032	Empresas directamente beneficiadas por la creación o mejora de la infraestructura de negocios	Empresas	Transición	670,00			0,00			
F	E048	Número adicional de hogares con acceso a banda ancha de al menos 100 Mbps.	Hogares	Transición	2.588,00			0,00			
S	E048	Número adicional de hogares con acceso a banda ancha de al menos 100 Mbps.	Hogares	Transición	2.588,00			0,00			

(1) S=Valor acumulativo — los resultados que deben alcanzarse por operaciones seleccionadas [previsión proporcionada por los beneficiarios], F=Valor acumulativo — resultados obtenidos por operaciones [logros reales]

(1)	ID	Indicador	2020 Total	2020 Hombres	2020 Mujeres	2019 Total	2019 Hombres	2019 Mujeres	2018 Total	2018 Hombres	2018 Mujeres
F	CO10	Infraestructura de TIC: Hogares adicionales con acceso a la banda ancha de al menos 30 Mbps	0,00			0,00			0,00		
S	CO10	Infraestructura de TIC: Hogares adicionales con acceso a la banda ancha de al menos 30 Mbps	0,00			0,00			0,00		
F	E032	Empresas directamente beneficiadas por la creación o mejora de la infraestructura de negocios	0,00			0,00			0,00		
S	E032	Empresas directamente beneficiadas por la creación o mejora de la infraestructura de negocios	0,00			0,00			0,00		
F	E048	Número adicional de hogares con acceso a banda ancha de al menos 100 Mbps.	0,00			0,00			0,00		
S	E048	Número adicional de hogares con acceso a banda ancha de al menos 100 Mbps.	0,00			0,00			0,00		

(1)	ID	Indicador	2017 Total	2017 Hombres	2017 Mujeres	2016 Total	2016 Hombres	2016 Mujeres	2015 Total	2015 Hombres	2015 Mujeres
F	CO10	Infraestructura de TIC: Hogares adicionales con acceso a la banda ancha de al menos 30 Mbps	0,00			0,00	0,00	0,00	0,00	0,00	0,00
S	CO10	Infraestructura de TIC: Hogares adicionales con acceso a la banda ancha de al menos 30 Mbps	0,00			0,00	0,00	0,00	0,00	0,00	0,00
F	E032	Empresas directamente beneficiadas por la creación o mejora de la infraestructura de negocios	0,00			0,00			0,00		
S	E032	Empresas directamente beneficiadas por la creación o mejora de la infraestructura de	0,00			0,00			0,00		

(1)	ID	Indicador	2017 Total	2017 Hombres	2017 Mujeres	2016 Total	2016 Hombres	2016 Mujeres	2015 Total	2015 Hombres	2015 Mujeres
		negocios									
F	E048	Número adicional de hogares con acceso a banda ancha de al menos 100 Mbps.	0,00			0,00	0,00	0,00	0,00	0,00	0,00
S	E048	Número adicional de hogares con acceso a banda ancha de al menos 100 Mbps.	0,00			0,00	0,00	0,00	0,00	0,00	0,00

(1)	ID	Indicador	2014 Total	2014 Hombres	2014 Mujeres
F	CO10	Infraestructura de TIC: Hogares adicionales con acceso a la banda ancha de al menos 30 Mbps	0,00	0,00	0,00
S	CO10	Infraestructura de TIC: Hogares adicionales con acceso a la banda ancha de al menos 30 Mbps	0,00	0,00	0,00
F	E032	Empresas directamente beneficiadas por la creación o mejora de la infraestructura de negocios	0,00		
S	E032	Empresas directamente beneficiadas por la creación o mejora de la infraestructura de negocios	0,00		
F	E048	Número adicional de hogares con acceso a banda ancha de al menos 100 Mbps.	0,00	0,00	0,00
S	E048	Número adicional de hogares con acceso a banda ancha de al menos 100 Mbps.	0,00	0,00	0,00

Eje prioritario	02 - EP2. Mejorar el uso y calidad de las tecnologías de la información y de la comunicación y el acceso a las mismas
Prioridad de inversión	2a - Mayor despliegue de la banda ancha y de las redes de alta velocidad, y apoyo a la adopción de las tecnologías y redes emergentes para la economía digital
Objetivo específico	020a1 - OE.2.1.1. Fomentar el despliegue y adopción de redes y servicios para garantizar la conectividad digital.

Cuadro 1: Indicadores de resultado para el FEDER, el FEDER REACT UE y el Fondo de Cohesión (por ejes prioritarios y objetivos específicos); se aplica asimismo al eje prioritario de asistencia técnica

ID	Indicador	Unidad de medida	Categoría de región	Valor de referencia	Año de referencia	Valor previsto para 2023	2021 Total	2021 Cualitativo	Observaciones
R010	% de población (nacional, regional) con cobertura de red banda ancha velocidad mayor o igual a 30 Mbps	%	Transición	47,40	2014	100,00			No se dispone aún del dato para el año 2021, ya que la fuente publica los resultados de la estadística con desfase. Hasta el año 2016 la fuente ha publicado datos referidos al primer trimestre de cada año. A partir del citado año, se produce un cambio en la metodología, refiriéndose los datos al primer semestre de cada año, con objeto de homogeneizarla con la utilizada en el informe de banda ancha en Europa, que publica anualmente la Comisión Europea (CE). El primer informe publicado con la nueva metodología corresponde al primer semestre de 2016
R011	% de población (nacional, regional) con cobertura de red banda ancha velocidad mayor o igual a 100 Mbps	%	Transición	41,10	2014	90,00			No se dispone aún del dato para el año 2021, ya que la fuente publica los resultados de la estadística con desfase. Hasta el año 2016 la fuente ha publicado datos referidos al primer trimestre de cada año. A partir del citado año, se produce un cambio en la metodología, refiriéndose los datos al primer semestre de cada año, con objeto de homogeneizarla con la utilizada en el informe de banda ancha en Europa, que publica anualmente la Comisión Europea (CE). El primer informe publicado con la nueva metodología corresponde al primer semestre de 2016

ID	Indicador	2020 Total	2020 Cualitativo	2019 Total	2019 Cualitativo	2018 Total	2018 Cualitativo	2017 Total	2017 Cualitativo
R010	% de población (nacional, regional) con cobertura de red banda ancha velocidad mayor o igual a 30 Mbps	94,61		93,24		84,98		81,14	
R011	% de población (nacional, regional) con cobertura de red banda ancha velocidad mayor o igual a 100 Mbps	87,85		82,23		77,45		70,76	

ID	Indicador	2016 Total	2016 Cualitativo	2015 Total	2015 Cualitativo	2014 Total	2014 Cualitativo
R010	% de población (nacional, regional) con cobertura de red banda ancha velocidad mayor o igual a 30 Mbps	66,89		53,68		47,40	
R011	% de población (nacional, regional) con cobertura de red banda ancha velocidad mayor o igual a 100 Mbps	59,76		48,14		41,10	



Eje prioritario	02 - EP2. Mejorar el uso y calidad de las tecnologías de la información y de la comunicación y el acceso a las mismas
Prioridad de inversión	2b - Desarrollo de productos y servicios de TIC, comercio electrónico y una mayor demanda de TIC

**Cuadro 3A: Indicadores de productividad comunes y específicos del programa para el FEDER, el FEDER REACT UE y el Fondo de Cohesión (por ejes prioritarios, prioridades de inversión y desglosados por categorías de región para el FEDER) - 02 / 2b**

(1)	ID	Indicador	Unidad de medida	Categoría de región	Valor previsto (2023) total	Valor previsto (2023) hombres	Valor previsto (2023) mujeres	2021 Total	2021 Hombres	2021 Mujeres	Observaciones
F	CO01	Inversión productiva: Número de empresas que reciben ayuda	Empresas	Transición	2.391,00			506,00			Indicar que el valor del indicador CO01 certificado en Fondos 2020 referido al año 2021 a fecha de elaboración de este informe, es 560 empresas.
S	CO01	Inversión productiva: Número de empresas que reciben ayuda	Empresas	Transición	2.391,00			887,00			
F	CO02	Inversión productiva: Número de empresas que reciben subvenciones	Empresas	Transición	1.891,00			506,00			Indicar que el valor del indicador CO02 certificado en Fondos 2020 referido al año 2021 a fecha de elaboración de este informe, es 560 empresas.
S	CO02	Inversión productiva: Número de empresas que reciben subvenciones	Empresas	Transición	1.891,00			887,00			
F	CO04	Inversión productiva: Número de empresas que reciben ayuda no financiera	Empresas	Transición	500,00			0,00			
S	CO04	Inversión productiva: Número de empresas que reciben ayuda no financiera	Empresas	Transición	500,00			0,00			
F	CO05	Inversión productiva: Número de empresas beneficiarias de ayuda	Empresas	Transición	27,00			49,00			El número de empresas nuevas beneficiarias de una ayuda ha superado la previsión realizada por los centros gestores para elaborar la programación y se está valorando la modificación de su valor objetivo en una próxima reprogramación.
S	CO05	Inversión productiva: Número de empresas beneficiarias de ayuda	Empresas	Transición	27,00			130,00			Por una parte, el número de empresas nuevas beneficiarias de una ayuda ha superado la previsión realizada por los centros gestores para elaborar la programación y se está valorando la modificación de su valor objetivo en una próxima reprogramación. Por otra parte, se está analizando la selección previa del indicador CO05 en las operaciones aprobadas para determinar los casos en los que, finalmente, la empresa apoyada no es nueva y, por lo tanto, no se va a contabilizar este indicador.
F	E020	Empresas impactadas por actuaciones de sensibilización, dinamización, concienciación	Empresas	Transición	28.087,00			25.586,00			
S	E020	Empresas impactadas por	Empresas	Transición	28.087,00			31.926,00			

(1)	ID	Indicador	Unidad de medida	Categoría de región	Valor previsto (2023) total	Valor previsto (2023) hombres	Valor previsto (2023) mujeres	2021 Total	2021 Hombres	2021 Mujeres	Observaciones
		actuaciones de sensibilización, dinamización, concienciación									

(1) S=Valor acumulativo — los resultados que deben alcanzarse por operaciones seleccionadas [previsión proporcionada por los beneficiarios], F=Valor acumulativo — resultados obtenidos por operaciones [logros reales]

(1)	ID	Indicador	2020 Total	2020 Hombres	2020 Mujeres	2019 Total	2019 Hombres	2019 Mujeres	2018 Total	2018 Hombres	2018 Mujeres
F	CO01	Inversión productiva: Número de empresas que reciben ayuda	308,00			94,00			52,00		
S	CO01	Inversión productiva: Número de empresas que reciben ayuda	558,00			242,00			52,00		
F	CO02	Inversión productiva: Número de empresas que reciben subvenciones	308,00			94,00			52,00		
S	CO02	Inversión productiva: Número de empresas que reciben subvenciones	558,00			242,00			52,00		
F	CO04	Inversión productiva: Número de empresas que reciben ayuda no financiera	0,00			0,00			0,00		
S	CO04	Inversión productiva: Número de empresas que reciben ayuda no financiera	0,00			0,00			0,00		
F	CO05	Inversión productiva: Número de empresas beneficiarias de ayuda	25,00			10,00			6,00		
S	CO05	Inversión productiva: Número de empresas beneficiarias de ayuda	87,00			58,00			52,00		
F	E020	Empresas impactadas por actuaciones de sensibilización, dinamización, concienciación	25.586,00			25.586,00			25.586,00		
S	E020	Empresas impactadas por actuaciones de sensibilización, dinamización, concienciación	31.926,00			25.746,00			25.586,00		

(1)	ID	Indicador	2017 Total	2017 Hombres	2017 Mujeres	2016 Total	2016 Hombres	2016 Mujeres	2015 Total	2015 Hombres	2015 Mujeres
F	CO01	Inversión productiva: Número de empresas que reciben ayuda	0,00			0,00	0,00	0,00	0,00	0,00	0,00
S	CO01	Inversión productiva: Número de empresas que reciben ayuda	0,00			0,00	0,00	0,00	0,00	0,00	0,00
F	CO02	Inversión productiva: Número de empresas que reciben subvenciones	0,00			0,00	0,00	0,00	0,00	0,00	0,00
S	CO02	Inversión productiva: Número de empresas que reciben subvenciones	0,00			0,00	0,00	0,00	0,00	0,00	0,00
F	CO04	Inversión productiva: Número de empresas que reciben ayuda no financiera	0,00			0,00	0,00	0,00	0,00	0,00	0,00
S	CO04	Inversión productiva: Número de empresas que reciben ayuda no financiera	0,00			0,00	0,00	0,00	0,00	0,00	0,00
F	CO05	Inversión productiva: Número de empresas beneficiarias de ayuda	0,00			0,00	0,00	0,00	0,00	0,00	0,00
S	CO05	Inversión productiva: Número de empresas beneficiarias de ayuda	21,00			0,00	0,00	0,00	0,00	0,00	0,00
F	E020	Empresas impactadas por actuaciones de sensibilización, dinamización, concienciación	19.798,00			14.131,00	0,00	0,00	0,00	0,00	0,00
S	E020	Empresas impactadas por actuaciones de sensibilización, dinamización, concienciación	19.798,00			14.131,00	0,00	0,00	0,00	0,00	0,00

(1)	ID	Indicador	2014 Total	2014 Hombres	2014 Mujeres
F	CO01	Inversión productiva: Número de empresas que reciben ayuda	0,00	0,00	0,00
S	CO01	Inversión productiva: Número de empresas que reciben ayuda	0,00	0,00	0,00
F	CO02	Inversión productiva: Número de empresas que reciben subvenciones	0,00	0,00	0,00
S	CO02	Inversión productiva: Número de empresas que reciben subvenciones	0,00	0,00	0,00
F	CO04	Inversión productiva: Número de empresas que reciben ayuda no financiera	0,00	0,00	0,00
S	CO04	Inversión productiva: Número de empresas que reciben ayuda no financiera	0,00	0,00	0,00
F	CO05	Inversión productiva: Número de empresas beneficiarias de ayuda	0,00	0,00	0,00

(1)	ID	Indicador	2014 Total	2014 Hombres	2014 Mujeres
S	CO05	Inversión productiva: Número de empresas beneficiarias de ayuda	0,00	0,00	0,00
F	E020	Empresas impactadas por actuaciones de sensibilización, dinamización, concienciación	0,00	0,00	0,00
S	E020	Empresas impactadas por actuaciones de sensibilización, dinamización, concienciación	0,00	0,00	0,00

Eje prioritario	02 - EP2. Mejorar el uso y calidad de las tecnologías de la información y de la comunicación y el acceso a las mismas
Prioridad de inversión	2b - Desarrollo de productos y servicios de TIC, comercio electrónico y una mayor demanda de TIC
Objetivo específico	020b1 - OE.2.2.1. Desarrollar la economía digital, incluyendo el comercio electrónico, para el crecimiento, la competitividad y la internacionalización de la empresa española.

Cuadro 1: Indicadores de resultado para el FEDER, el FEDER REACT UE y el Fondo de Cohesión (por ejes prioritarios y objetivos específicos); se aplica asimismo al eje prioritario de asistencia técnica

ID	Indicador	Unidad de medida	Categoría de región	Valor de referencia	Año de referencia	Valor previsto para 2023	2021 Total	2021 Cualitativo	Observaciones
R014	Uso del comercio electrónico por parte de las empresas: Ventas on-line	%	Transición	13,94	2013	17,94			No se dispone aún del dato para el año 2021, ya que la fuente publica los resultados de la estadística con desfase
R015	% empresas con conexión a internet y sitio/página web	%	Transición	67,50	2013	80,00	70,40		Datos referidos al primer trimestre del año

ID	Indicador	2020 Total	2020 Cualitativo	2019 Total	2019 Cualitativo	2018 Total	2018 Cualitativo	2017 Total	2017 Cualitativo
R014	Uso del comercio electrónico por parte de las empresas: Ventas on-line	22,61		21,13		13,67		13,34	
R015	% empresas con conexión a internet y sitio/página web	71,50		71,30		70,60		70,00	

ID	Indicador	2016 Total	2016 Cualitativo	2015 Total	2015 Cualitativo	2014 Total	2014 Cualitativo
R014	Uso del comercio electrónico por parte de las empresas: Ventas on-line	15,66		13,89		13,87	
R015	% empresas con conexión a internet y sitio/página web	71,90		72,20		70,90	

Eje prioritario	02 - EP2. Mejorar el uso y calidad de las tecnologías de la información y de la comunicación y el acceso a las mismas
Prioridad de inversión	2c - Refuerzo de las aplicaciones de las TIC para la administración electrónica, el aprendizaje electrónico, la inclusión electrónica, la cultura electrónica y la sanidad electrónica

**Cuadro 3A: Indicadores de productividad comunes y específicos del programa para el FEDER, el FEDER REACT UE y el Fondo de Cohesión (por ejes prioritarios, prioridades de inversión y desglosados por categorías de región para el FEDER) - 02 / 2c**

(1)	ID	Indicador	Unidad de medida	Categoría de región	Valor previsto (2023) total	Valor previsto (2023) hombres	Valor previsto (2023) mujeres	2021 Total	2021 Hombres	2021 Mujeres	Observaciones
F	CV4	Valor de los equipos de TI y software / licencias financiados	EUR	Transición	1.897.500,00			0,00			
S	CV4	Valor de los equipos de TI y software / licencias financiados	EUR	Transición	1.897.500,00			2.339.206,85			Se está elaborando una propuesta de modificación del PO, que se presentará en el segundo semestre de este año, en la que se prevé elevar el valor objetivo de este indicador.
F	CV4c	Valor de la TI relacionada con COVID-19 para la educación	EUR	Transición	1.897.500,00			0,00			
S	CV4c	Valor de la TI relacionada con COVID-19 para la educación	EUR	Transición	1.897.500,00			2.339.206,85			Se está elaborando una propuesta de modificación del PO, que se presentará en el segundo semestre de este año, en la que se prevé elevar el valor objetivo de este indicador.
F	E016A	Número de usuarios que están cubiertos por un determinado servicio público electrónico	Usuarios	Transición	1.400.000,00			226.241,00			Indicar que el valor certificado en Fondos 2020 referido al año 2021, a fecha de elaboración de este informe, es 1.831.399 usuarios, habiéndose alcanzado ya el valor previsto para 2023.
S	E016A	Número de usuarios que están cubiertos por un determinado servicio público electrónico	Usuarios	Transición	1.400.000,00			3.282.252,00			
F	E019	población beneficiada por servicios digitales de gestión patologías crónicas u otros servicios específicos en el área de e-salud, envejecimiento activo y saludable	Población	Transición	18.945.948,00			8.406.528,00			
S	E019	población beneficiada por servicios digitales de gestión patologías crónicas u otros servicios específicos en el área de e-salud, envejecimiento activo y saludable	Población	Transición	18.945.948,00			27.991.288,00			
F	E024	Número de usuarios que tienen acceso o cubiertos por las aplicaciones/servicios de Administración electrónica	usuarios	Transición	2.227.190,00			1.011.983,00			A la finalización del año 2021, la cifra alcanzada por el indicador era de 1.321.952 usuarios, un 59,4% de la meta prevista para el año 2023, pero no ha sido posible certificar 309.969 usuarios antes del cierre del ejercicio y está previsto realizarlo en la primera mitad del año 2022. Aun si haber podido contabilizar a estos usuarios, el valor registrado en este informe supera en más de 210.000 usuarios al valor registrado en el IAE de 2020.
S	E024	Número de usuarios que tienen acceso	usuarios	Transición	2.227.190,00			1.998.393,00			

(1)	ID	Indicador	Unidad de medida	Categoría de región	Valor previsto (2023) total	Valor previsto (2023) hombres	Valor previsto (2023) mujeres	2021 Total	2021 Hombres	2021 Mujeres	Observaciones
		o cubiertos por las aplicaciones/servicios de Administración electrónica									
F	E024A	Número de procedimientos teletramitables que se crean o mejoran con la operación	Número	Transición	720,00			231,00			Indicar que el valor certificado en Fondos 2020 referido al año 2021, a fecha de elaboración de este informe, es 253 procedimientos teletramitables.
S	E024A	Número de procedimientos teletramitables que se crean o mejoran con la operación	Número	Transición	720,00			662,00			
F	E047	Personas-año participando en Operaciones de desarrollo y elaboración de Estudios, Planes, Programas, relacionados con el Objetivo Específico.	Personas-año	Transición	10,00			0,00			
S	E047	Personas-año participando en Operaciones de desarrollo y elaboración de Estudios, Planes, Programas, relacionados con el Objetivo Específico.	Personas-año	Transición	10,00			0,00			
F	E051	Número de usuarios de la aplicación/servicio público digital, de alfabetización digital, de e-aprendizaje o de e-inclusión	Número	Transición	1.809.629,00			3.034.146,00			El valor registrado por el indicador en este IAE ha alcanzado la meta prevista para el año 2023.
S	E051	Número de usuarios de la aplicación/servicio público digital, de alfabetización digital, de e-aprendizaje o de e-inclusión	Número	Transición	1.809.629,00			5.230.856,00			

(1) S=Valor acumulativo — los resultados que deben alcanzarse por operaciones seleccionadas [previsión proporcionada por los beneficiarios], F=Valor acumulativo — resultados obtenidos por operaciones [logros reales]

(1)	ID	Indicador	2020 Total	2020 Hombres	2020 Mujeres	2019 Total	2019 Hombres	2019 Mujeres	2018 Total	2018 Hombres	2018 Mujeres
F	CV4	Valor de los equipos de TI y software / licencias financiados	0,00			0,00			0,00		
S	CV4	Valor de los equipos de TI y software / licencias financiados	2.339.206,85			0,00			0,00		
F	CV4c	Valor de la TI relacionada con COVID-19 para la educación	0,00			0,00			0,00		
S	CV4c	Valor de la TI relacionada con COVID-19 para la educación	2.339.206,85			0,00			0,00		
F	E016A	Número de usuarios que están cubiertos por un determinado servicio público electrónico	225.480,00			129.250,00			35.647,00		
S	E016A	Número de usuarios que están cubiertos por un determinado servicio público electrónico	3.282.252,00			2.399.551,00			35.647,00		
F	E019	población beneficiada por servicios digitales de gestión patologías crónicas u otros servicios específicos en el área de e-salud, envejecimiento activo y saludable	8.406.528,00			8.391.598,00			8.370.368,00		
S	E019	población beneficiada por servicios digitales de gestión patologías crónicas u otros servicios específicos en el área de e-salud, envejecimiento activo y saludable	22.491.288,00			22.491.288,00			8.370.368,00		
F	E024	Número de usuarios que tienen acceso o cubiertos por las aplicaciones/servicios de Administración electrónica	978.901,00			932.975,00			742.161,00		
S	E024	Número de usuarios que tienen acceso o cubiertos por las aplicaciones/servicios de Administración electrónica	1.496.211,00			1.451.230,00			742.285,00		
F	E024A	Número de procedimientos teletramitables que se crean o mejoran con la operación	218,00			185,00			122,00		

(1)	ID	Indicador	2020 Total	2020 Hombres	2020 Mujeres	2019 Total	2019 Hombres	2019 Mujeres	2018 Total	2018 Hombres	2018 Mujeres
S	E024A	Número de procedimientos telemáticos que se crean o mejoran con la operación	650,00			597,00			122,00		
F	E047	Personas-año participando en Operaciones de desarrollo y elaboración de Estudios, Planes, Programas, relacionados con el Objetivo Específico.	0,00			0,00			0,00		
S	E047	Personas-año participando en Operaciones de desarrollo y elaboración de Estudios, Planes, Programas, relacionados con el Objetivo Específico.	0,00			0,00			0,00		
F	E051	Número de usuarios de la aplicación/servicio público digital, de alfabetización digital, de e-aprendizaje o de e-inclusión	2.980.831,00			876.721,00			467.133,00		
S	E051	Número de usuarios de la aplicación/servicio público digital, de alfabetización digital, de e-aprendizaje o de e-inclusión	5.228.064,00			5.155.094,00			467.133,00		

(1)	ID	Indicador	2017 Total	2017 Hombres	2017 Mujeres	2016 Total	2016 Hombres	2016 Mujeres	2015 Total	2015 Hombres	2015 Mujeres
F	CV4	Valor de los equipos de TI y software / licencias financiados	0,00			0,00			0,00		
S	CV4	Valor de los equipos de TI y software / licencias financiados	0,00			0,00			0,00		
F	CV4c	Valor de la TI relacionada con COVID-19 para la educación	0,00			0,00			0,00		
S	CV4c	Valor de la TI relacionada con COVID-19 para la educación	0,00			0,00			0,00		
F	E016A	Número de usuarios que están cubiertos por un determinado servicio público electrónico	0,00			0,00			0,00		
S	E016A	Número de usuarios que están cubiertos por un determinado servicio público electrónico	0,00			0,00			0,00		
F	E019	población beneficiada por servicios digitales de gestión patologías crónicas u otros servicios específicos en el área de e-salud, envejecimiento activo y saludable	8.370.368,00			0,00	0,00	0,00	0,00	0,00	0,00
S	E019	población beneficiada por servicios digitales de gestión patologías crónicas u otros servicios específicos en el área de e-salud, envejecimiento activo y saludable	8.370.368,00			0,00	0,00	0,00	0,00	0,00	0,00
F	E024	Número de usuarios que tienen acceso o cubiertos por las aplicaciones/servicios de Administración electrónica	535.955,00			246.887,00	0,00	0,00	0,00	0,00	0,00
S	E024	Número de usuarios que tienen acceso o cubiertos por las aplicaciones/servicios de Administración electrónica	536.070,00			246.887,00	0,00	0,00	0,00	0,00	0,00
F	E024A	Número de procedimientos telemáticos que se crean o mejoran con la operación	7,00			0,00			0,00		
S	E024A	Número de procedimientos telemáticos que se crean o mejoran con la operación	7,00			0,00			0,00		
F	E047	Personas-año participando en Operaciones de desarrollo y elaboración de Estudios, Planes, Programas, relacionados con el Objetivo Específico.	0,00			0,00			0,00		
S	E047	Personas-año participando en Operaciones de desarrollo y elaboración de Estudios, Planes, Programas, relacionados con el Objetivo Específico.	0,00			0,00			0,00		
F	E051	Número de usuarios de la aplicación/servicio público digital, de alfabetización digital, de e-aprendizaje o de e-inclusión	91.958,00			0,00	0,00	0,00	0,00	0,00	0,00
S	E051	Número de usuarios de la aplicación/servicio público digital, de alfabetización digital, de e-aprendizaje o de e-inclusión	91.958,00			0,00	0,00	0,00	0,00	0,00	0,00

(1)	ID	Indicador	2014 Total	2014 Hombres	2014 Mujeres
F	CV4	Valor de los equipos de TI y software / licencias financiados	0,00		
S	CV4	Valor de los equipos de TI y software / licencias financiados	0,00		
F	CV4c	Valor de la TI relacionada con COVID-19 para la educación	0,00		
S	CV4c	Valor de la TI relacionada con COVID-19 para la educación	0,00		
F	E016A	Número de usuarios que están cubiertos por un determinado servicio público electrónico	0,00		
S	E016A	Número de usuarios que están cubiertos por un determinado servicio público electrónico	0,00		
F	E019	población beneficiada por servicios digitales de gestión patologías crónicas u otros servicios específicos en el área de e-salud, envejecimiento activo y saludable	0,00	0,00	0,00
S	E019	población beneficiada por servicios digitales de gestión patologías crónicas u otros servicios específicos en el área de e-salud, envejecimiento activo y saludable	0,00	0,00	0,00
F	E024	Número de usuarios que tienen acceso o cubiertos por las aplicaciones/servicios de Administración electrónica	0,00	0,00	0,00
S	E024	Número de usuarios que tienen acceso o cubiertos por las aplicaciones/servicios de Administración electrónica	0,00	0,00	0,00

(1)	ID	Indicador	2014 Total	2014 Hombres	2014 Mujeres
F	E024A	Número de procedimientos teletramitables que se crean o mejoran con la operación	0,00		
S	E024A	Número de procedimientos teletramitables que se crean o mejoran con la operación	0,00		
F	E047	Personas-año participando en Operaciones de desarrollo y elaboración de Estudios, Planes, Programas, relacionados con el Objetivo Específico.	0,00		
S	E047	Personas-año participando en Operaciones de desarrollo y elaboración de Estudios, Planes, Programas, relacionados con el Objetivo Específico.	0,00		
F	E051	Número de usuarios de la aplicación/servicio público digital, de alfabetización digital, de e-aprendizaje o de e-inclusión	0,00	0,00	0,00
S	E051	Número de usuarios de la aplicación/servicio público digital, de alfabetización digital, de e-aprendizaje o de e-inclusión	0,00	0,00	0,00



Eje prioritario	02 - EP2. Mejorar el uso y calidad de las tecnologías de la información y de la comunicación y el acceso a las mismas
Prioridad de inversión	2c - Refuerzo de las aplicaciones de las TIC para la administración electrónica, el aprendizaje electrónico, la inclusión electrónica, la cultura electrónica y la sanidad electrónica
Objetivo específico	020c1 - OE.2.3.1. Promover los servicios públicos digitales, la alfabetización digital, e-aprendizaje, e-inclusión y e-salud

Cuadro 1: Indicadores de resultado para el FEDER, el FEDER REACT UE y el Fondo de Cohesión (por ejes prioritarios y objetivos específicos); se aplica asimismo al eje prioritario de asistencia técnica

ID	Indicador	Unidad de medida	Categoría de región	Valor de referencia	Año de referencia	Valor previsto para 2023	2021 Total	2021 Cualitativo	Observaciones
R021B	Población escolar cubierta por los servicios públicos regionales electrónicos educativos (e-Educación).	%	Transición	0,00	2013	100,00	100,00		Se ha alcanzado el valor objetivo para la meta de 2023
R025	Uso de las paginas web de las Administraciones o servicios públicos	Personas	Transición	2.697.530,00	2014	4.404.955,70	4.253.804,00		La fuente estadística publica datos anualmente, correspondientes al primer trimestre de cada año.
R026F	Descargas de apps del Sistema Sanitario Público de Andalucía	Número	Transición	39.480,00	2013	3.570.000,00	4.925.411,00		Como consecuencia de la pandemia Covid-19 se ha hecho un uso más masivo de las apps del Sistema Sanitario Público de Andalucía de lo que se había previsto

ID	Indicador	2020 Total	2020 Cualitativo	2019 Total	2019 Cualitativo	2018 Total	2018 Cualitativo	2017 Total	2017 Cualitativo
R021B	Población escolar cubierta por los servicios públicos regionales electrónicos educativos (e-Educación).	100,00		98,64		81,00		5,13	
R025	Uso de las paginas web de las Administraciones o servicios públicos	3.715.096,00		3.600.869,00		3.454.533,00		3.149.936,00	
R026F	Descargas de apps del Sistema Sanitario Público de Andalucía	3.467.842,00		2.521.014,00		2.028.798,00		1.280.581,00	

ID	Indicador	2016 Total	2016 Cualitativo	2015 Total	2015 Cualitativo	2014 Total	2014 Cualitativo
R021B	Población escolar cubierta por los servicios públicos regionales electrónicos educativos (e-Educación).	3,79		1,26		0,00	
R025	Uso de las paginas web de las Administraciones o servicios públicos	2.897.863,00		2.849.964,00		2.697.530,00	
R026F	Descargas de apps del Sistema Sanitario Público de Andalucía	929.627,00		634.739,00		347.887,00	

Eje prioritario	03 - EP3. Mejorar la competitividad de las PYME
Prioridad de inversión	3a - Fomento del espíritu empresarial, en particular, facilitando la explotación económica de nuevas ideas y promoviendo la creación de nuevas empresas, también mediante viveros

**Cuadro 3A: Indicadores de productividad comunes y específicos del programa para el FEDER, el FEDER REACT UE y el Fondo de Cohesión (por ejes prioritarios, prioridades de inversión y desglosados por categorías de región para el FEDER) - 03 / 3a**

(1)	ID	Indicador	Unidad de medida	Categoría de región	Valor previsto (2023) total	Valor previsto (2023) hombres	Valor previsto (2023) mujeres	2021 Total	2021 Hombres	2021 Mujeres	Observaciones
F	CO01	Inversión productiva: Número de empresas que reciben ayuda	Empresas	Transición	1.048,00			92,00			El valor del indicador CO01 ha alcanzado el 8,8% del valor objetivo previsto para la meta de 2023. Esto supone un aumento de un 5,7% respecto del valor registrado en el IAE de 2020. Esta baja ejecución se debe, principalmente, a que la ejecución de la línea "Apoyo a la continuidad del negocio de las personas autónomas recién constituidas" aún no se ha iniciado y se está planteando su desprogramación. Esta línea constituye aproximadamente el 70% del valor total de la meta programada.
S	CO01	Inversión productiva: Número de empresas que reciben ayuda	Empresas	Transición	1.048,00			159,00			
F	CO02	Inversión productiva: Número de empresas que reciben subvenciones	Empresas	Transición	1.048,00			92,00			El valor del indicador CO02 ha alcanzado el 8,8% del valor objetivo previsto para la meta de 2023. Esto supone un aumento de un 5,7% respecto del valor registrado en el IAE de 2020. Esta baja ejecución se debe, principalmente, a que la ejecución de la línea "Apoyo a la continuidad del negocio de las personas autónomas recién constituidas" aún no se ha iniciado y se está planteando su desprogramación. Esta línea constituye aproximadamente el 70% del valor total de la meta programada.
S	CO02	Inversión productiva: Número de empresas que reciben subvenciones	Empresas	Transición	1.048,00			159,00			
F	CO05	Inversión productiva: Número de empresas beneficiarias de ayuda	Empresas	Transición	271,00			24,00			El valor ejecutado en el año 2021 es inferior al contabilizado para el año 2020 como consecuencia de introducirse un cambio en el criterio de descuento de las empresas que son apoyadas en más de una operación. Hasta 2020, el OI descontaba las empresas duplicadas al mismo nivel al que se hubieran programado las posibles repeticiones (gestor y tipo de actuación). Sin embargo, a partir de 2021, la eliminación de los solapamientos la realiza automáticamente la aplicación de la AG, al nivel al que se estén presentado los valores agregados (en este caso, Prioridad de Inversión); al tratarse de un nivel de agregación más amplio, se producen mayores repeticiones y, por lo tanto, mayores descuentos que los aplicados por el OI. Indicar que el valor del indicador CO05 certificado en Fondos 2020 referido al año 2021 a fecha de elaboración de este informe, es 65 empresas.
S	CO05	Inversión productiva: Número de empresas beneficiarias de ayuda	Empresas	Transición	271,00			105,00			
F	CO08	Inversión productiva: Crecimiento del empleo en las empresas que	Equivalentes de jornada completa	Transición	537,99			485,24			Indicar que el valor del indicador CO08 certificado en Fondos 2020 referido al año 2021 a fecha de elaboración de este informe, es 494,08 ETC.

(1)	ID	Indicador	Unidad de medida	de	Categoría de región	Valor previsto (2023) total	Valor previsto (2023) hombres	Valor previsto (2023) mujeres	2021 Total	2021 Hombres	2021 Mujeres	Observaciones
		reciben ayuda										
S	CO08	Inversión productiva: Crecimiento del empleo en las empresas que reciben ayuda	Equivalentes de jornada completa		Transición	537,99			755,90			
F	E032	Empresas directamente beneficiadas por la creación o mejora de la infraestructura de negocios	Empresas		Transición	103,00			0,00			
S	E032	Empresas directamente beneficiadas por la creación o mejora de la infraestructura de negocios	Empresas		Transición	103,00			103,00			

(1) S=Valor acumulativo — los resultados que deben alcanzarse por operaciones seleccionadas [previsión proporcionada por los beneficiarios], F=Valor acumulativo — resultados obtenidos por operaciones [logros reales]

(1)	ID	Indicador	2020 Total	2020 Hombres	2020 Mujeres	2019 Total	2019 Hombres	2019 Mujeres	2018 Total	2018 Hombres	2018 Mujeres
F	CO01	Inversión productiva: Número de empresas que reciben ayuda	79,00			59,00			55,00		
S	CO01	Inversión productiva: Número de empresas que reciben ayuda	134,00			95,00			71,00		
F	CO02	Inversión productiva: Número de empresas que reciben subvenciones	79,00			59,00			55,00		
S	CO02	Inversión productiva: Número de empresas que reciben subvenciones	134,00			95,00			71,00		
F	CO05	Inversión productiva: Número de empresas beneficiarias de ayuda	49,00			38,00			36,00		
S	CO05	Inversión productiva: Número de empresas beneficiarias de ayuda	91,00			61,00			73,00		
F	CO08	Inversión productiva: Crecimiento del empleo en las empresas que reciben ayuda	480,24			268,65			351,99		
S	CO08	Inversión productiva: Crecimiento del empleo en las empresas que reciben ayuda	709,90			373,25			514,37		
F	E032	Empresas directamente beneficiadas por la creación o mejora de la infraestructura de negocios	0,00			0,00			0,00		
S	E032	Empresas directamente beneficiadas por la creación o mejora de la infraestructura de negocios	103,00			29,00			0,00		

(1)	ID	Indicador	2017 Total	2017 Hombres	2017 Mujeres	2016 Total	2016 Hombres	2016 Mujeres	2015 Total	2015 Hombres	2015 Mujeres
F	CO01	Inversión productiva: Número de empresas que reciben ayuda	15,00			0,00	0,00	0,00	0,00	0,00	0,00
S	CO01	Inversión productiva: Número de empresas que reciben ayuda	71,00			0,00	0,00	0,00	0,00	0,00	0,00
F	CO02	Inversión productiva: Número de empresas que reciben subvenciones	15,00			0,00	0,00	0,00	0,00	0,00	0,00
S	CO02	Inversión productiva: Número de empresas que reciben subvenciones	71,00			0,00	0,00	0,00	0,00	0,00	0,00
F	CO05	Inversión productiva: Número de empresas beneficiarias de ayuda	0,00			0,00			0,00		
S	CO05	Inversión productiva: Número de empresas beneficiarias de ayuda	73,00			0,00			0,00		
F	CO08	Inversión productiva: Crecimiento del empleo en las empresas que reciben ayuda	152,95			47,00	0,00	0,00	0,00	0,00	0,00
S	CO08	Inversión productiva: Crecimiento del empleo en las empresas que reciben ayuda	514,37			0,00	0,00	0,00	0,00	0,00	0,00
F	E032	Empresas directamente beneficiadas por la creación o mejora de la infraestructura de negocios	0,00			0,00			0,00		
S	E032	Empresas directamente beneficiadas por la creación o mejora de la infraestructura de	0,00			0,00			0,00		

(1)	ID	Indicador	2017 Total	2017 Hombres	2017 Mujeres	2016 Total	2016 Hombres	2016 Mujeres	2015 Total	2015 Hombres	2015 Mujeres
		negocios									

(1)	ID	Indicador	2014 Total	2014 Hombres	2014 Mujeres
F	CO01	Inversión productiva: Número de empresas que reciben ayuda	0,00	0,00	0,00
S	CO01	Inversión productiva: Número de empresas que reciben ayuda	0,00	0,00	0,00
F	CO02	Inversión productiva: Número de empresas que reciben subvenciones	0,00	0,00	0,00
S	CO02	Inversión productiva: Número de empresas que reciben subvenciones	0,00	0,00	0,00
F	CO05	Inversión productiva: Número de empresas beneficiarias de ayuda	0,00		
S	CO05	Inversión productiva: Número de empresas beneficiarias de ayuda	0,00		
F	CO08	Inversión productiva: Crecimiento del empleo en las empresas que reciben ayuda	0,00	0,00	0,00
S	CO08	Inversión productiva: Crecimiento del empleo en las empresas que reciben ayuda	0,00	0,00	0,00
F	E032	Empresas directamente beneficiadas por la creación o mejora de la infraestructura de negocios	0,00		
S	E032	Empresas directamente beneficiadas por la creación o mejora de la infraestructura de negocios	0,00		

Eje prioritario	03 - EP3. Mejorar la competitividad de las PYME
Prioridad de inversión	3a - Fomento del espíritu empresarial, en particular, facilitando la explotación económica de nuevas ideas y promoviendo la creación de nuevas empresas, también mediante viveros
Objetivo específico	030a2 - OE.3.1.2. Creación de nuevas empresas y viveros de empresas, en particular mejorando el acceso a financiación y a servicios de apoyo avanzados.

Cuadro 1: Indicadores de resultado para el FEDER, el FEDER REACT UE y el Fondo de Cohesión (por ejes prioritarios y objetivos específicos); se aplica asimismo al eje prioritario de asistencia técnica

ID	Indicador	Unidad de medida	Categoría de región	Valor de referencia	Año de referencia	Valor previsto para 2023	2021 Total	2021 Cualitativo	Observaciones
R030E	Tasa de supervivencia de las empresas de la región en el cuarto año de vida (excluyendo las personas físicas)	Porcentaje	Transición	56,60	2013	70,00			No se dispone aún del dato para el año 2021, ya que la fuente publica los resultados de la estadística con desfase.

ID	Indicador	2020 Total	2020 Cualitativo	2019 Total	2019 Cualitativo	2018 Total	2018 Cualitativo	2017 Total	2017 Cualitativo
R030E	Tasa de supervivencia de las empresas de la región en el cuarto año de vida (excluyendo las personas físicas)	68,07		65,48		66,25		69,03	

ID	Indicador	2016 Total	2016 Cualitativo	2015 Total	2015 Cualitativo	2014 Total	2014 Cualitativo
R030E	Tasa de supervivencia de las empresas de la región en el cuarto año de vida (excluyendo las personas físicas)	59,00		54,25		55,35	

Eje prioritario	03 - EP3. Mejorar la competitividad de las PYME
Prioridad de inversión	3d - Apoyo a la capacidad de las pymes para crecer en los mercados regionales, nacionales e internacionales, y para implicarse en procesos de innovación

**Cuadro 3A: Indicadores de productividad comunes y específicos del programa para el FEDER, el FEDER REACT UE y el Fondo de Cohesión (por ejes prioritarios, prioridades de inversión y desglosados por categorías de región para el FEDER) - 03 / 3d**

(1)	ID	Indicador	Unidad de medida	Categoría de región	Valor previsto (2023) total	Valor previsto (2023) hombres	Valor previsto (2023) mujeres	2021 Total	2021 Hombres	2021 Mujeres	Observaciones
F	CO01	Inversión productiva: Número de empresas que reciben ayuda	Empresas	Transición	3.084,00			1.004,00			El valor del indicador CO01 ha alcanzado el 32,3% del valor objetivo previsto para la meta de 2023. Esto supone un aumento de un 17,3% respecto del valor registrado en el IAE de 2020. Esta baja ejecución se debe, principalmente, a un retraso en la certificación de la línea de "Apoyo a la modernización e implantación de innovaciones en las empresas comerciales y artesanas". Esta línea constituye aproximadamente el 25% del valor total de la meta programada.
S	CO01	Inversión productiva: Número de empresas que reciben ayuda	Empresas	Transición	3.084,00			2.229,00			
F	CO02	Inversión productiva: Número de empresas que reciben subvenciones	Empresas	Transición	2.140,00			540,00			Indicar que el valor del indicador CO02 certificado en Fondos 2020 referido al año 2021 a fecha de elaboración de este informe, es 582 empresas.
S	CO02	Inversión productiva: Número de empresas que reciben subvenciones	Empresas	Transición	2.140,00			1.050,00			
F	CO04	Inversión productiva: Número de empresas que reciben ayuda no financiera	Empresas	Transición	944,00			482,00			El valor ejecutado en el año 2021 es inferior al contabilizado para el año 2020 como consecuencia de introducirse un cambio en el criterio de descuento de las empresas que son apoyadas en más de una operación. Hasta 2020, el OI descontaba las empresas duplicadas al mismo nivel al que se hubieran programado las posibles repeticiones (gestor y tipo de actuación). Sin embargo, a partir de 2021, la eliminación de los solapamientos la realiza automáticamente la aplicación de la AG, al nivel al que se estén presentado los valores agregados (en este caso, Prioridad de Inversión); al tratarse de un nivel de agregación más amplio, se producen mayores repeticiones y, por lo tanto, mayores descuentos que los aplicados por el OI. Indicar que el valor del indicador CO04 certificado en Fondos 2020 referido al año 2021 a fecha de elaboración de este informe, es 591 empresas.
S	CO04	Inversión productiva: Número de empresas que reciben ayuda no financiera	Empresas	Transición	944,00			1.179,00			
F	CO05	Inversión productiva: Número de empresas beneficiarias de ayuda	Empresas	Transición	96,00			62,00			El valor ejecutado en el año 2021 es inferior al contabilizado para el año 2020 como consecuencia de introducirse un cambio en el criterio de descuento de las empresas que son apoyadas en más de una

(1)	ID	Indicador	Unidad de medida	Categoría de región	Valor previsto (2023) total	Valor previsto (2023) hombres	Valor previsto (2023) mujeres	2021 Total	2021 Hombres	2021 Mujeres	Observaciones
											operación. Hasta 2020, el OI descontaba las empresas duplicadas al mismo nivel al que se hubieran programado las posibles repeticiones (gestor y tipo de actuación). Sin embargo, a partir de 2021, la eliminación de los solapamientos la realiza automáticamente la aplicación de la AG, al nivel al que se estén presentado los valores agregados (en este caso, Prioridad de Inversión); al tratarse de un nivel de agregación más amplio, se producen mayores repeticiones y, por lo tanto, mayores descuentos que los aplicados por el OI. Indicar que el valor del indicador CO05 certificado en Fondos 2020 referido al año 2021 a fecha de elaboración de este informe, es 85 empresas.
S	CO05	Inversión productiva: Número de empresas beneficiarias de ayuda	Empresas	Transición	96,00			178,00			
F	CO08	Inversión productiva: Crecimiento del empleo en las empresas que reciben ayuda	Equivalentes de jornada completa	Transición	1.287,00			795,94			Indicar que el valor del indicador CO08 certificado en Fondos 2020 referido al año 2021 a fecha de elaboración de este informe, es 828,9 ETC.
S	CO08	Inversión productiva: Crecimiento del empleo en las empresas que reciben ayuda	Equivalentes de jornada completa	Transición	1.287,00			1.402,90			Sin comentarios (la diferencia entre lo programado y lo seleccionado es inferior a 15 puntos porcentuales)
F	CV22	Número de PYME con subvenciones para capital de trabajo.	Empresas	Transición	185,00			0,00			
S	CV22	Número de PYME con subvenciones para capital de trabajo.	Empresas	Transición	185,00			0,00			
F	E020	Empresas impactadas por actuaciones de sensibilización, dinamización, concienciación	Empresas	Transición	46.050,00			39.732,00			Indicar que el valor del indicador E020 certificado en Fondos 2020 referido al año 2021 a fecha de elaboración de este informe, es 43.419 empresas.
S	E020	Empresas impactadas por actuaciones de sensibilización, dinamización, concienciación	Empresas	Transición	46.050,00			66.260,00			
F	E032	Empresas directamente beneficiadas por la creación o mejora de la infraestructura de negocios	Empresas	Transición	8.897,00			0,00			
S	E032	Empresas directamente beneficiadas por la creación o mejora de la infraestructura de negocios	Empresas	Transición	8.897,00			33,00			
F	E039	Número de personas impactadas por actuaciones de promoción de los sectores económicos en particular los sectores turístico, comercial y culturales	Personas	Transición	1.281.984.335,00			852.646.745,00			
S	E039	Número de personas	Personas	Transición	1.281.984.335,00			1.031.047.171,00			

(1)	ID	Indicador	Unidad de medida	de	Categoría de región	Valor previsto (2023) total	Valor previsto (2023) hombres	Valor previsto (2023) mujeres	2021 Total	2021 Hombres	2021 Mujeres	Observaciones
		impactadas por actuaciones de promoción de los sectores económicos en particular los sectores turístico, comercial y culturales										
F	E047	Personas-año participando en Operaciones de desarrollo y elaboración de Estudios, Planes, Programas, relacionados con el Objetivo Específico.	Personas-año		Transición	0,16			0,16			
S	E047	Personas-año participando en Operaciones de desarrollo y elaboración de Estudios, Planes, Programas, relacionados con el Objetivo Específico.	Personas-año		Transición	0,16			0,16			

(1) S=Valor acumulativo — los resultados que deben alcanzarse por operaciones seleccionadas [previsión proporcionada por los beneficiarios], F=Valor acumulativo — resultados obtenidos por operaciones [logros reales]

(1)	ID	Indicador	2020 Total	2020 Hombres	2020 Mujeres	2019 Total	2019 Hombres	2019 Mujeres	2018 Total	2018 Hombres	2018 Mujeres
F	CO01	Inversión productiva: Número de empresas que reciben ayuda	920,00			751,00			576,00		
S	CO01	Inversión productiva: Número de empresas que reciben ayuda	1.493,00			1.037,00			725,00		
F	CO02	Inversión productiva: Número de empresas que reciben subvenciones	434,00			265,00			195,00		
S	CO02	Inversión productiva: Número de empresas que reciben subvenciones	769,00			443,00			288,00		
F	CO04	Inversión productiva: Número de empresas que reciben ayuda no financiera	486,00			486,00			381,00		
S	CO04	Inversión productiva: Número de empresas que reciben ayuda no financiera	724,00			594,00			437,00		
F	CO05	Inversión productiva: Número de empresas beneficiarias de ayuda	73,00			63,00			45,00		
S	CO05	Inversión productiva: Número de empresas beneficiarias de ayuda	151,00			89,00			60,00		
F	CO08	Inversión productiva: Crecimiento del empleo en las empresas que reciben ayuda	764,00			389,15			440,71		
S	CO08	Inversión productiva: Crecimiento del empleo en las empresas que reciben ayuda	1.244,90			606,97			677,81		
F	CV22	Número de PYME con subvenciones para capital de trabajo.	0,00			0,00			0,00		
S	CV22	Número de PYME con subvenciones para capital de trabajo.	0,00			0,00			0,00		
F	E020	Empresas impactadas por actuaciones de sensibilización, dinamización, concienciación	37.436,00			33.229,00			25.966,00		
S	E020	Empresas impactadas por actuaciones de sensibilización, dinamización, concienciación	59.911,00			49.714,00			31.992,00		
F	E032	Empresas directamente beneficiadas por la creación o mejora de la infraestructura de negocios	0,00			0,00			0,00		
S	E032	Empresas directamente beneficiadas por la creación o mejora de la infraestructura de negocios	33,00			33,00			20,00		
F	E039	Número de personas impactadas por actuaciones de promoción de los sectores económicos en particular los sectores turístico, comercial y culturales	852.646.745,00			791.258.479,00			791.256.410,00		
S	E039	Número de personas impactadas por actuaciones de promoción de los sectores económicos en particular los sectores turístico, comercial y culturales	1.031.047.171,00			795.195.413,00			795.193.342,00		



(1)	ID	Indicador	2020 Total	2020 Hombres	2020 Mujeres	2019 Total	2019 Hombres	2019 Mujeres	2018 Total	2018 Hombres	2018 Mujeres
F	E047	Personas-año participando en Operaciones de desarrollo y elaboración de Estudios, Planes, Programas, relacionados con el Objetivo Específico.	0,16			0,16			0,16		
S	E047	Personas-año participando en Operaciones de desarrollo y elaboración de Estudios, Planes, Programas, relacionados con el Objetivo Específico.	0,16			0,16			0,16		

(1)	ID	Indicador	2017 Total	2017 Hombres	2017 Mujeres	2016 Total	2016 Hombres	2016 Mujeres	2015 Total	2015 Hombres	2015 Mujeres
F	CO01	Inversión productiva: Número de empresas que reciben ayuda	266,00			91,00	0,00	0,00	0,00	0,00	0,00
S	CO01	Inversión productiva: Número de empresas que reciben ayuda	425,00			91,00	0,00	0,00	0,00	0,00	0,00
F	CO02	Inversión productiva: Número de empresas que reciben subvenciones	63,00			0,00	0,00	0,00	0,00	0,00	0,00
S	CO02	Inversión productiva: Número de empresas que reciben subvenciones	222,00			0,00	0,00	0,00	0,00	0,00	0,00
F	CO04	Inversión productiva: Número de empresas que reciben ayuda no financiera	203,00			91,00	0,00	0,00	0,00	0,00	0,00
S	CO04	Inversión productiva: Número de empresas que reciben ayuda no financiera	203,00			91,00	0,00	0,00	0,00	0,00	0,00
F	CO05	Inversión productiva: Número de empresas beneficiarias de ayuda	12,00			2,00			0,00		
S	CO05	Inversión productiva: Número de empresas beneficiarias de ayuda	35,00			2,00			0,00		
F	CO08	Inversión productiva: Crecimiento del empleo en las empresas que reciben ayuda	205,44			37,45	0,00	0,00	0,00	0,00	0,00
S	CO08	Inversión productiva: Crecimiento del empleo en las empresas que reciben ayuda	673,80			0,00	0,00	0,00	0,00	0,00	0,00
F	CV22	Número de PYME con subvenciones para capital de trabajo.	0,00			0,00			0,00		
S	CV22	Número de PYME con subvenciones para capital de trabajo.	0,00			0,00			0,00		
F	E020	Empresas impactadas por actuaciones de sensibilización, dinamización, concienciación	19.291,00			7.898,00	0,00	0,00	0,00	0,00	0,00
S	E020	Empresas impactadas por actuaciones de sensibilización, dinamización, concienciación	21.367,00			7.895,00	0,00	0,00	0,00	0,00	0,00
F	E032	Empresas directamente beneficiadas por la creación o mejora de la infraestructura de negocios	0,00			0,00	0,00	0,00	0,00	0,00	0,00
S	E032	Empresas directamente beneficiadas por la creación o mejora de la infraestructura de negocios	0,00			0,00	0,00	0,00	0,00	0,00	0,00
F	E039	Número de personas impactadas por actuaciones de promoción de los sectores económicos en particular los sectores turístico, comercial y culturales	507.370.638,00			300.444.858,00	0,00	0,00	0,00	0,00	0,00
S	E039	Número de personas impactadas por actuaciones de promoción de los sectores económicos en particular los sectores turístico, comercial y culturales	511.096.353,00			303.904.608,00	0,00	0,00	0,00	0,00	0,00
F	E047	Personas-año participando en Operaciones de desarrollo y elaboración de Estudios, Planes, Programas, relacionados con el Objetivo Específico.	0,16			0,00			0,00		
S	E047	Personas-año participando en Operaciones de desarrollo y elaboración de Estudios, Planes, Programas, relacionados con el Objetivo Específico.	0,16			0,00			0,00		

(1)	ID	Indicador	2014 Total	2014 Hombres	2014 Mujeres
F	CO01	Inversión productiva: Número de empresas que reciben ayuda	0,00	0,00	0,00
S	CO01	Inversión productiva: Número de empresas que reciben ayuda	0,00	0,00	0,00
F	CO02	Inversión productiva: Número de empresas que reciben subvenciones	0,00	0,00	0,00
S	CO02	Inversión productiva: Número de empresas que reciben subvenciones	0,00	0,00	0,00
F	CO04	Inversión productiva: Número de empresas que reciben ayuda no financiera	0,00	0,00	0,00
S	CO04	Inversión productiva: Número de empresas que reciben ayuda no financiera	0,00	0,00	0,00
F	CO05	Inversión productiva: Número de empresas beneficiarias de ayuda	0,00		
S	CO05	Inversión productiva: Número de empresas beneficiarias de ayuda	0,00		
F	CO08	Inversión productiva: Crecimiento del empleo en las empresas que reciben ayuda	0,00	0,00	0,00
S	CO08	Inversión productiva: Crecimiento del empleo en las empresas que reciben ayuda	0,00	0,00	0,00
F	CV22	Número de PYME con subvenciones para capital de trabajo.	0,00		
S	CV22	Número de PYME con subvenciones para capital de trabajo.	0,00		
F	E020	Empresas impactadas por actuaciones de sensibilización, dinamización, concienciación	0,00	0,00	0,00

(1)	ID	Indicador	2014 Total	2014 Hombres	2014 Mujeres
S	E020	Empresas impactadas por actuaciones de sensibilización, dinamización, concienciación	0,00	0,00	0,00
F	E032	Empresas directamente beneficiadas por la creación o mejora de la infraestructura de negocios	0,00	0,00	0,00
S	E032	Empresas directamente beneficiadas por la creación o mejora de la infraestructura de negocios	0,00	0,00	0,00
F	E039	Número de personas impactadas por actuaciones de promoción de los sectores económicos en particular los sectores turístico, comercial y culturales	0,00	0,00	0,00
S	E039	Número de personas impactadas por actuaciones de promoción de los sectores económicos en particular los sectores turístico, comercial y culturales	0,00	0,00	0,00
F	E047	Personas-año participando en Operaciones de desarrollo y elaboración de Estudios, Planes, Programas, relacionados con el Objetivo Especifico.	0,00		
S	E047	Personas-año participando en Operaciones de desarrollo y elaboración de Estudios, Planes, Programas, relacionados con el Objetivo Especifico.	0,00		

Eje prioritario	03 - EP3. Mejorar la competitividad de las PYME
Prioridad de inversión	3d - Apoyo a la capacidad de las pymes para crecer en los mercados regionales, nacionales e internacionales, y para implicarse en procesos de innovación
Objetivo específico	030d1 - OE.3.4.1. Promover el crecimiento y la consolidación de las PYME, en particular mejorando su financiación, tecnología y acceso a servicios de apoyo avanzados; incluyendo los sectores agrícola, pesquero, marino, marítimo, turístico, cultural, comercial y d

Cuadro 1: Indicadores de resultado para el FEDER, el FEDER REACT UE y el Fondo de Cohesión (por ejes prioritarios y objetivos específicos); se aplica asimismo al eje prioritario de asistencia técnica

ID	Indicador	Unidad de medida	Categoría de región	Valor de referencia	Año de referencia	Valor previsto para 2023	2021 Total	2021 Cualitativo	Observaciones
R034D	Número de empresas de entre 10 y 50 trabajadores	Número	Transición	16.598,00	2013	21.781,00			No se dispone aún del dato para el año 2021, ya que la fuente publica los resultados de la estadística con desfase.

ID	Indicador	2020 Total	2020 Cualitativo	2019 Total	2019 Cualitativo	2018 Total	2018 Cualitativo	2017 Total	2017 Cualitativo
R034D	Número de empresas de entre 10 y 50 trabajadores	22.971,00		22.390,00		21.106,00		19.567,00	

ID	Indicador	2016 Total	2016 Cualitativo	2015 Total	2015 Cualitativo	2014 Total	2014 Cualitativo
R034D	Número de empresas de entre 10 y 50 trabajadores	18.538,00		17.102,00		16.670,00	

Eje prioritario	03 - EP3. Mejorar la competitividad de las PYME
Prioridad de inversión	3d - Apoyo a la capacidad de las pymes para crecer en los mercados regionales, nacionales e internacionales, y para implicarse en procesos de innovación
Objetivo específico	030d3 - OE.3.4.3. Promover la Internacionalización de las PYMEs.

Cuadro 1: Indicadores de resultado para el FEDER, el FEDER REACT UE y el Fondo de Cohesión (por ejes prioritarios y objetivos específicos); se aplica asimismo al eje prioritario de asistencia técnica

ID	Indicador	Unidad de medida	Categoría de región	Valor de referencia	Año de referencia	Valor previsto para 2023	2021 Total	2021 Cualitativo	Observaciones
R031a	Número de PYMES exportadoras regulares a nivel nacional	Numero	Transición	3.920,00	2013	5.880,00	5.570,00		Se ha actualizado el dato para el año 2020 con el valor definitivo. El dato para el año 2021 es provisional.

ID	Indicador	2020 Total	2020 Cualitativo	2019 Total	2019 Cualitativo	2018 Total	2018 Cualitativo	2017 Total	2017 Cualitativo
R031a	Número de PYMES exportadoras regulares a nivel nacional	5.775,00		5.809,00		5.294,00		5.037,00	

ID	Indicador	2016 Total	2016 Cualitativo	2015 Total	2015 Cualitativo	2014 Total	2014 Cualitativo
R031a	Número de PYMES exportadoras regulares a nivel nacional	4.811,00		4.533,00		4.349,00	

Eje prioritario	04 - EP4. Favorecer el paso a una economía baja en carbono en todos los sectores
Prioridad de inversión	4b - Fomento de la eficiencia energética y uso de energías renovables en las empresas

**Cuadro 3A: Indicadores de productividad comunes y específicos del programa para el FEDER, el FEDER REACT UE y el Fondo de Cohesión (por ejes prioritarios, prioridades de inversión y desglosados por categorías de región para el FEDER) - 04 / 4b**

(1)	ID	Indicador	Unidad de medida	Categoría de región	Valor previsto (2023) total	Valor previsto (2023) hombres	Valor previsto (2023) mujeres	2021 Total	2021 Hombres	2021 Mujeres	Observaciones
F	CO01	Inversión productiva: Número de empresas que reciben ayuda	Empresas	Transición	6,00			0,00			
S	CO01	Inversión productiva: Número de empresas que reciben ayuda	Empresas	Transición	6,00			0,00			
F	CO02	Inversión productiva: Número de empresas que reciben subvenciones	Empresas	Transición	6,00			0,00			
S	CO02	Inversión productiva: Número de empresas que reciben subvenciones	Empresas	Transición	6,00			0,00			
F	CO30	Energías renovables: Capacidad adicional de producción de energía renovable	MW	Transición	52,68			47,62			
S	CO30	Energías renovables: Capacidad adicional de producción de energía renovable	MW	Transición	52,68			47,64			
F	CO34	Reducción de gases de efecto invernadero: Disminución anual estimada de los gases de efecto invernadero	Toneladas de CO2 equivalente	Transición	24.660,29			34.084,14			Se está elaborando una propuesta de modificación del PO, que se presentará en el segundo semestre de este año, en la que se prevé elevar el valor objetivo de este indicador.
S	CO34	Reducción de gases de efecto invernadero: Disminución anual estimada de los gases de efecto invernadero	Toneladas de CO2 equivalente	Transición	24.660,29			58.192,45			Se está elaborando una propuesta de modificación del PO, que se presentará en el segundo semestre de este año, en la que se prevé elevar el valor objetivo de este indicador.
F	E001Z	Reducción del consumo de energía final en infraestructuras públicas o Empresas	Ktep/año	Transición	5,95			1,30			Se proporciona el valor certificado en Fondos 2020 con una mayor precisión decimal (1,2965 ktep/año). El valor realizado del indicador E001z, a final de 2021, supone el 21,85% de la meta de 2023 y es más del doble del registrado en el IAE de 2020. A pesar de que este porcentaje es relativamente reducido, es acorde con la programación ya que no se espera alcanzar el 50% de la meta de 2023 hasta el año 2022.
S	E001Z	Reducción del consumo de energía final en infraestructuras públicas o	Ktep/año	Transición	5,95			1,30			

(1)	ID	Indicador	Unidad de medida	Categoría de región	Valor previsto (2023) total	Valor previsto (2023) hombres	Valor previsto (2023) mujeres	2021 Total	2021 Hombres	2021 Mujeres	Observaciones
		Empresas									

(1) S=Valor acumulativo — los resultados que deben alcanzarse por operaciones seleccionadas [previsión proporcionada por los beneficiarios], F=Valor acumulativo — resultados obtenidos por operaciones [logros reales]

(1)	ID	Indicador	2020 Total	2020 Hombres	2020 Mujeres	2019 Total	2019 Hombres	2019 Mujeres	2018 Total	2018 Hombres	2018 Mujeres
F	CO01	Inversión productiva: Número de empresas que reciben ayuda	0,00			0,00			0,00		
S	CO01	Inversión productiva: Número de empresas que reciben ayuda	0,00			0,00			0,00		
F	CO02	Inversión productiva: Número de empresas que reciben subvenciones	0,00			0,00			0,00		
S	CO02	Inversión productiva: Número de empresas que reciben subvenciones	0,00			0,00			0,00		
F	CO30	Energías renovables: Capacidad adicional de producción de energía renovable	28,86			25,22			19,07		
S	CO30	Energías renovables: Capacidad adicional de producción de energía renovable	28,89			25,22			19,07		
F	CO34	Reducción de gases de efecto invernadero: Disminución anual estimada de los gases de efecto invernadero	8.540,90			1.748,60			749,97		
S	CO34	Reducción de gases de efecto invernadero: Disminución anual estimada de los gases de efecto invernadero	32.649,20			25.832,18			22.019,97		
F	E001Z	Reducción del consumo de energía final en infraestructuras públicas o Empresas	0,92			0,63			0,28		
S	E001Z	Reducción del consumo de energía final en infraestructuras públicas o Empresas	0,92			0,63			0,28		

(1)	ID	Indicador	2017 Total	2017 Hombres	2017 Mujeres	2016 Total	2016 Hombres	2016 Mujeres	2015 Total	2015 Hombres	2015 Mujeres
F	CO01	Inversión productiva: Número de empresas que reciben ayuda	0,00			0,00	0,00	0,00	0,00	0,00	0,00
S	CO01	Inversión productiva: Número de empresas que reciben ayuda	0,00			0,00	0,00	0,00	0,00	0,00	0,00
F	CO02	Inversión productiva: Número de empresas que reciben subvenciones	0,00			0,00	0,00	0,00	0,00	0,00	0,00
S	CO02	Inversión productiva: Número de empresas que reciben subvenciones	0,00			0,00	0,00	0,00	0,00	0,00	0,00
F	CO30	Energías renovables: Capacidad adicional de producción de energía renovable	0,00			0,00	0,00	0,00	0,00	0,00	0,00
S	CO30	Energías renovables: Capacidad adicional de producción de energía renovable	0,00			0,00	0,00	0,00	0,00	0,00	0,00
F	CO34	Reducción de gases de efecto invernadero: Disminución anual estimada de los gases de efecto invernadero	0,00			0,00	0,00	0,00	0,00	0,00	0,00
S	CO34	Reducción de gases de efecto invernadero: Disminución anual estimada de los gases de efecto invernadero	0,00			0,00	0,00	0,00	0,00	0,00	0,00
F	E001Z	Reducción del consumo de energía final en infraestructuras públicas o Empresas	0,00			0,00			0,00		
S	E001Z	Reducción del consumo de energía final en infraestructuras públicas o Empresas	0,00			0,00			0,00		

(1)	ID	Indicador	2014 Total	2014 Hombres	2014 Mujeres
F	CO01	Inversión productiva: Número de empresas que reciben ayuda	0,00	0,00	0,00
S	CO01	Inversión productiva: Número de empresas que reciben ayuda	0,00	0,00	0,00
F	CO02	Inversión productiva: Número de empresas que reciben subvenciones	0,00	0,00	0,00
S	CO02	Inversión productiva: Número de empresas que reciben subvenciones	0,00	0,00	0,00
F	CO30	Energías renovables: Capacidad adicional de producción de energía renovable	0,00	0,00	0,00
S	CO30	Energías renovables: Capacidad adicional de producción de energía renovable	0,00	0,00	0,00
F	CO34	Reducción de gases de efecto invernadero: Disminución anual estimada de los gases de efecto invernadero	0,00	0,00	0,00
S	CO34	Reducción de gases de efecto invernadero: Disminución anual estimada de los gases de efecto invernadero	0,00	0,00	0,00
F	E001Z	Reducción del consumo de energía final en infraestructuras públicas o Empresas	0,00		
S	E001Z	Reducción del consumo de energía final en infraestructuras públicas o Empresas	0,00		



Eje prioritario	04 - EP4. Favorecer el paso a una economía baja en carbono en todos los sectores
Prioridad de inversión	4b - Fomento de la eficiencia energética y uso de energías renovables en las empresas
Objetivo específico	040b1 - OE.4.2.1. Avanzar en la evaluación y mejora de la eficiencia energética de las empresas, en particular las PYME.

Cuadro 1: Indicadores de resultado para el FEDER, el FEDER REACT UE y el Fondo de Cohesión (por ejes prioritarios y objetivos específicos); se aplica asimismo al eje prioritario de asistencia técnica

ID	Indicador	Unidad de medida	Categoría de región	Valor de referencia	Año de referencia	Valor previsto para 2023	2021 Total	2021 Cualitativo	Observaciones
R04x2	Intensidad energética final	Ktep/M€	Transición	0,09	2012	0,08			No se dispone aún del dato para el año 2021, ya que la fuente publica los resultados de la estadística con desfase. Se ha actualizado la serie de datos completa. Para mayor detalle, a continuación figura la serie completa expresada con 3 cifras decimales ante la imposibilidad de poder grabar valores con más de 2 cifras decimales en el sistema: 2013: 0,083; 2014: 0,085; 2015: 0,081; 2016: 0,080; 2017: 0,082; 2018:0,081; 2019:0,082; 2020:0,079.

ID	Indicador	2020 Total	2020 Cualitativo	2019 Total	2019 Cualitativo	2018 Total	2018 Cualitativo	2017 Total	2017 Cualitativo
R04x2	Intensidad energética final	0,08		0,08		0,08		0,08	

ID	Indicador	2016 Total	2016 Cualitativo	2015 Total	2015 Cualitativo	2014 Total	2014 Cualitativo
R04x2	Intensidad energética final	0,08		0,08		0,09	



Eje prioritario	04 - EP4. Favorecer el paso a una economía baja en carbono en todos los sectores
Prioridad de inversión	4b - Fomento de la eficiencia energética y uso de energías renovables en las empresas
Objetivo específico	040b2 - OE.4.2.2. Fomento del uso de energías renovables por las empresas, en particular las PYME.

Cuadro 1: Indicadores de resultado para el FEDER, el FEDER REACT UE y el Fondo de Cohesión (por ejes prioritarios y objetivos específicos); se aplica asimismo al eje prioritario de asistencia técnica

ID	Indicador	Unidad de medida	Categoría de región	Valor de referencia	Año de referencia	Valor previsto para 2023	2021 Total	2021 Cualitativo	Observaciones
R044P	Consumo de energía primaria procedente de fuentes renovables para uso térmico	Ktep/año	Transición	859,10	2013	1.200,00			No se dispone aún del dato para el año 2021, ya que la fuente publica los resultados de la estadística con desfase. Los valores se obtienen mediante medias quinquenales.

ID	Indicador	2020 Total	2020 Cualitativo	2019 Total	2019 Cualitativo	2018 Total	2018 Cualitativo	2017 Total	2017 Cualitativo
R044P	Consumo de energía primaria procedente de fuentes renovables para uso térmico	949,38		933,20		938,76		898,18	

ID	Indicador	2016 Total	2016 Cualitativo	2015 Total	2015 Cualitativo	2014 Total	2014 Cualitativo
R044P	Consumo de energía primaria procedente de fuentes renovables para uso térmico	919,66		918,22		947,62	

Eje prioritario	04 - EP4. Favorecer el paso a una economía baja en carbono en todos los sectores
Prioridad de inversión	4c - Apoyo de la eficiencia energética, de la gestión inteligente de la energía y del uso de energías renovables en las infraestructuras públicas, incluidos los edificios públicos, y en las viviendas

**Cuadro 3A: Indicadores de productividad comunes y específicos del programa para el FEDER, el FEDER REACT UE y el Fondo de Cohesión (por ejes prioritarios, prioridades de inversión y desglosados por categorías de región para el FEDER) - 04 / 4c**

(1)	ID	Indicador	Unidad de medida	Categoría de región	Valor previsto (2023) total	Valor previsto (2023) hombres	Valor previsto (2023) mujeres	2021 Total	2021 Hombres	2021 Mujeres	Observaciones
F	CO30	Energías renovables: Capacidad adicional de producción de energía renovable	MW	Transición	47,69			11,37			El valor registrado por el indicador CO30 en este IAE ha alcanzado el 23,8% de la meta prevista para el año 2023, lo que supone 2,5 veces con respecto al valor consignado en el IAE de 2020.
S	CO30	Energías renovables: Capacidad adicional de producción de energía renovable	MW	Transición	47,69			30,13			
F	CO31	Eficiencia energética: Número de hogares cuya clasificación de consumo de energía ha mejorado	Hogares	Transición	1.282,00			739,00			Indicar que el valor del indicador CO31 certificado en Fondos 2020 referido al año 2021 a fecha de elaboración de este informe, es 1.103 hogares.
S	CO31	Eficiencia energética: Número de hogares cuya clasificación de consumo de energía ha mejorado	Hogares	Transición	1.282,00			1.336,00			Sin comentarios (la diferencia entre lo programado y lo seleccionado es inferior a 15 puntos porcentuales)
F	CO32	Eficiencia energética: Descenso del consumo anual de energía primaria en los edificios públicos	kWh/año	Transición	63.902.185,35			1.440.182,66			A pesar de la baja ejecución reflejada a fecha del cierre del IAE 2021, señalar que la mayoría de las actuaciones asociadas a este indicador tienen prevista su finalización a partir del año 2022, suponiendo estas más de un 80% del valor de la meta por lo que no se prevén dificultades para alcanzarla.
S	CO32	Eficiencia energética: Descenso del consumo anual de energía primaria en los edificios públicos	kWh/año	Transición	63.902.185,35			32.826.779,50			
F	CO34	Reducción de gases de efecto invernadero: Disminución anual estimada de los gases de efecto invernadero	Toneladas de CO2 equivalente	Transición	58.558,97			13.448,17			Indicar que el valor del indicador CO34 certificado en Fondos 2020 referido al año 2021 a fecha de elaboración de este informe, es 13.927,89 toneladas equivalentes de CO2/año.
S	CO34	Reducción de gases de efecto invernadero: Disminución anual estimada de los gases de efecto invernadero	Toneladas de CO2 equivalente	Transición	58.558,97			48.317,36			
F	E001Z	Reducción del consumo de energía final en infraestructuras públicas o Empresas	Ktep/año	Transición	3,05			0,02			A pesar de la baja ejecución reflejada a fecha del cierre del IAE 2021, señalar que la mayoría de las actuaciones asociadas a este indicador tienen prevista su finalización a partir del año 2022, suponiendo estas más de un 80% del valor de la meta por lo que no se prevén dificultades para alcanzarla.

(1)	ID	Indicador	Unidad medida	de	Categoría de región	Valor previsto (2023) total	Valor previsto (2023) hombres	Valor previsto (2023) mujeres	2021 Total	2021 Hombres	2021 Mujeres	Observaciones
S	E001Z	Reducción del consumo de energía final en infraestructuras públicas o Empresas	Ktep/año		Transición	3,05			0,49			
F	E065	Número de hogares que mejoran alguno de los índices de Calificación energética C1 ó C2	Hogares		Transición	6.862,00			6.164,00			Indicar que el valor del indicador E065 certificado en Fondos 2020 referido al año 2021 a fecha de elaboración de este informe, es 6.528 hogares.
S	E065	Número de hogares que mejoran alguno de los índices de Calificación energética C1 ó C2	Hogares		Transición	6.862,00			10.481,00			

(1) S=Valor acumulativo — los resultados que deben alcanzarse por operaciones seleccionadas [previsión proporcionada por los beneficiarios], F=Valor acumulativo — resultados obtenidos por operaciones [logros reales]

(1)	ID	Indicador	2020 Total	2020 Hombres	2020 Mujeres	2019 Total	2019 Hombres	2019 Mujeres	2018 Total	2018 Hombres	2018 Mujeres
F	CO30	Energías renovables: Capacidad adicional de producción de energía renovable	10,88			4,80			2,04		
S	CO30	Energías renovables: Capacidad adicional de producción de energía renovable	29,52			29,19			2,04		
F	CO31	Eficiencia energética: Número de hogares cuya clasificación de consumo de energía ha mejorado	547,00			397,00			274,00		
S	CO31	Eficiencia energética: Número de hogares cuya clasificación de consumo de energía ha mejorado	1.336,00			1.145,00			274,00		
F	CO32	Eficiencia energética: Descenso del consumo anual de energía primaria en los edificios públicos	0,00			0,00			0,00		
S	CO32	Eficiencia energética: Descenso del consumo anual de energía primaria en los edificios públicos	30.886.970,69			0,00			0,00		
F	CO34	Reducción de gases de efecto invernadero: Disminución anual estimada de los gases de efecto invernadero	12.637,34			8.275,37			3.910,38		
S	CO34	Reducción de gases de efecto invernadero: Disminución anual estimada de los gases de efecto invernadero	47.463,11			40.572,64			3.910,38		
F	E001Z	Reducción del consumo de energía final en infraestructuras públicas o Empresas	0,01			0,00			0,00		
S	E001Z	Reducción del consumo de energía final en infraestructuras públicas o Empresas	0,48			0,04			0,00		
F	E065	Número de hogares que mejoran alguno de los índices de Calificación energética C1 ó C2	5.972,00			5.615,00			2.854,00		
S	E065	Número de hogares que mejoran alguno de los índices de Calificación energética C1 ó C2	10.481,00			10.290,00			2.854,00		

(1)	ID	Indicador	2017 Total	2017 Hombres	2017 Mujeres	2016 Total	2016 Hombres	2016 Mujeres	2015 Total	2015 Hombres	2015 Mujeres
F	CO30	Energías renovables: Capacidad adicional de producción de energía renovable	0,00			0,00	0,00	0,00	0,00	0,00	0,00
S	CO30	Energías renovables: Capacidad adicional de producción de energía renovable	0,00			0,00	0,00	0,00	0,00	0,00	0,00
F	CO31	Eficiencia energética: Número de hogares cuya clasificación de consumo de energía ha mejorado	100,00			0,00	0,00	0,00	0,00	0,00	0,00
S	CO31	Eficiencia energética: Número de hogares cuya clasificación de consumo de energía ha mejorado	100,00			0,00	0,00	0,00	0,00	0,00	0,00
F	CO32	Eficiencia energética: Descenso del consumo anual de energía primaria en los edificios	0,00			0,00	0,00	0,00	0,00	0,00	0,00

(1)	ID	Indicador	2017 Total	2017 Hombres	2017 Mujeres	2016 Total	2016 Hombres	2016 Mujeres	2015 Total	2015 Hombres	2015 Mujeres
		públicos									
S	CO32	Eficiencia energética: Descenso del consumo anual de energía primaria en los edificios públicos	0,00			0,00	0,00	0,00	0,00	0,00	0,00
F	CO34	Reducción de gases de efecto invernadero: Disminución anual estimada de los gases de efecto invernadero	37,26			0,00	0,00	0,00	0,00	0,00	0,00
S	CO34	Reducción de gases de efecto invernadero: Disminución anual estimada de los gases de efecto invernadero	37,26			0,00	0,00	0,00	0,00	0,00	0,00
F	E001Z	Reducción del consumo de energía final en infraestructuras públicas o Empresas	0,00			0,00			0,00		
S	E001Z	Reducción del consumo de energía final en infraestructuras públicas o Empresas	0,00			0,00			0,00		
F	E065	Número de hogares que mejoran alguno de los índices de Calificación energética C1 ó C2	100,00			0,00			0,00		
S	E065	Número de hogares que mejoran alguno de los índices de Calificación energética C1 ó C2	100,00			0,00			0,00		

(1)	ID	Indicador	2014 Total	2014 Hombres	2014 Mujeres
F	CO30	Energías renovables: Capacidad adicional de producción de energía renovable	0,00	0,00	0,00
S	CO30	Energías renovables: Capacidad adicional de producción de energía renovable	0,00	0,00	0,00
F	CO31	Eficiencia energética: Número de hogares cuya clasificación de consumo de energía ha mejorado	0,00	0,00	0,00
S	CO31	Eficiencia energética: Número de hogares cuya clasificación de consumo de energía ha mejorado	0,00	0,00	0,00
F	CO32	Eficiencia energética: Descenso del consumo anual de energía primaria en los edificios públicos	0,00	0,00	0,00
S	CO32	Eficiencia energética: Descenso del consumo anual de energía primaria en los edificios públicos	0,00	0,00	0,00
F	CO34	Reducción de gases de efecto invernadero: Disminución anual estimada de los gases de efecto invernadero	0,00	0,00	0,00
S	CO34	Reducción de gases de efecto invernadero: Disminución anual estimada de los gases de efecto invernadero	0,00	0,00	0,00
F	E001Z	Reducción del consumo de energía final en infraestructuras públicas o Empresas	0,00		
S	E001Z	Reducción del consumo de energía final en infraestructuras públicas o Empresas	0,00		
F	E065	Número de hogares que mejoran alguno de los índices de Calificación energética C1 ó C2	0,00		
S	E065	Número de hogares que mejoran alguno de los índices de Calificación energética C1 ó C2	0,00		

Eje prioritario	04 - EP4. Favorecer el paso a una economía baja en carbono en todos los sectores
Prioridad de inversión	4c - Apoyo de la eficiencia energética, de la gestión inteligente de la energía y del uso de energías renovables en las infraestructuras públicas, incluidos los edificios públicos, y en las viviendas
Objetivo específico	040c1 - OE.4.3.1. Mejorar la eficiencia energética y reducción de emisiones de CO2 en la edificación y en las infraestructuras y servicios públicos.

Cuadro 1: Indicadores de resultado para el FEDER, el FEDER REACT UE y el Fondo de Cohesión (por ejes prioritarios y objetivos específicos); se aplica asimismo al eje prioritario de asistencia técnica

ID	Indicador	Unidad de medida	Categoría de región	Valor de referencia	Año de referencia	Valor previsto para 2023	2021 Total	2021 Cualitativo	Observaciones
R047F	Consumo de final energía del sector residencial	Ktep	Transición	2.015,70	2012	1.572,00			No se dispone aún del dato para el año 2021, ya que la fuente publica los resultados de la estadística con desfase.
R047G	Consumo final de energía del sector servicios	Ktep	Transición	1.123,30	2013	1.100,00			No se dispone aún del dato para el año 2021, ya que la fuente publica los resultados de la estadística con desfase.

ID	Indicador	2020 Total	2020 Cualitativo	2019 Total	2019 Cualitativo	2018 Total	2018 Cualitativo	2017 Total	2017 Cualitativo
R047F	Consumo de final energía del sector residencial	1.825,60		1.821,50		1.909,60		1.871,70	
R047G	Consumo final de energía del sector servicios	1.162,40		1.248,90		1.185,00		1.168,10	

ID	Indicador	2016 Total	2016 Cualitativo	2015 Total	2015 Cualitativo	2014 Total	2014 Cualitativo
R047F	Consumo de final energía del sector residencial	1.889,00		1.943,90		1.879,50	
R047G	Consumo final de energía del sector servicios	1.162,30		1.148,30		1.090,00	

Eje prioritario	04 - EP4. Favorecer el paso a una economía baja en carbono en todos los sectores
Prioridad de inversión	4c - Apoyo de la eficiencia energética, de la gestión inteligente de la energía y del uso de energías renovables en las infraestructuras públicas, incluidos los edificios públicos, y en las viviendas
Objetivo específico	040c2 - OE.4.3.2. Aumentar el uso de las energías renovables para producción de electricidad y usos térmicos en edificación y en infraestructuras públicas, en particular favoreciendo la generación a pequeña escala en puntos cercanos al consumo.

Cuadro 1: Indicadores de resultado para el FEDER, el FEDER REACT UE y el Fondo de Cohesión (por ejes prioritarios y objetivos específicos); se aplica asimismo al eje prioritario de asistencia técnica

ID	Indicador	Unidad de medida	Categoría de región	Valor de referencia	Año de referencia	Valor previsto para 2023	2021 Total	2021 Cualitativo	Observaciones
R041D	% de energías renovables en consumo energético final (hidráulica, eólica, solar, geotérmica, biomasa y biocarburantes)	% del consumo energético total	Transición	16,70	2013	25,00			No se dispone aún del dato para el año 2021, ya que la fuente publica los resultados de la estadística con desfase.

ID	Indicador	2020 Total	2020 Cualitativo	2019 Total	2019 Cualitativo	2018 Total	2018 Cualitativo	2017 Total	2017 Cualitativo
R041D	% de energías renovables en consumo energético final (hidráulica, eólica, solar, geotérmica, biomasa y biocarburantes)	19,90		17,50		16,20		17,10	

ID	Indicador	2016 Total	2016 Cualitativo	2015 Total	2015 Cualitativo	2014 Total	2014 Cualitativo
R041D	% de energías renovables en consumo energético final (hidráulica, eólica, solar, geotérmica, biomasa y biocarburantes)	17,50		16,50		19,50	

Eje prioritario	04 - EP4. Favorecer el paso a una economía baja en carbono en todos los sectores
Prioridad de inversión	4d - Desarrollo y aplicación de sistemas de distribución inteligentes en las redes que operen con baja y media tensión

**Cuadro 3A: Indicadores de productividad comunes y específicos del programa para el FEDER, el FEDER REACT UE y el Fondo de Cohesión (por ejes prioritarios, prioridades de inversión y desglosados por categorías de región para el FEDER) - 04 / 4d**

(1)	ID	Indicador	Unidad de medida	Categoría de región	Valor previsto (2023) total	Valor previsto (2023) hombres	Valor previsto (2023) mujeres	2021 Total	2021 Hombres	2021 Mujeres	Observaciones
F	CO33	Eficiencia energética: Número adicional de usuarios de energía conectados a redes inteligentes	Usuarios	Transición	27,00			0,00			
S	CO33	Eficiencia energética: Número adicional de usuarios de energía conectados a redes inteligentes	Usuarios	Transición	27,00			0,00			

(1) S=Valor acumulativo — los resultados que deben alcanzarse por operaciones seleccionadas [previsión proporcionada por los beneficiarios], F=Valor acumulativo — resultados obtenidos por operaciones [logros reales]

(1)	ID	Indicador	2020 Total	2020 Hombres	2020 Mujeres	2019 Total	2019 Hombres	2019 Mujeres	2018 Total	2018 Hombres	2018 Mujeres
F	CO33	Eficiencia energética: Número adicional de usuarios de energía conectados a redes inteligentes	0,00			0,00			0,00		
S	CO33	Eficiencia energética: Número adicional de usuarios de energía conectados a redes inteligentes	0,00			0,00			0,00		

(1)	ID	Indicador	2017 Total	2017 Hombres	2017 Mujeres	2016 Total	2016 Hombres	2016 Mujeres	2015 Total	2015 Hombres	2015 Mujeres
F	CO33	Eficiencia energética: Número adicional de usuarios de energía conectados a redes inteligentes	0,00			0,00	0,00	0,00	0,00	0,00	0,00
S	CO33	Eficiencia energética: Número adicional de usuarios de energía conectados a redes inteligentes	0,00			0,00	0,00	0,00	0,00	0,00	0,00

(1)	ID	Indicador	2014 Total	2014 Hombres	2014 Mujeres
F	CO33	Eficiencia energética: Número adicional de usuarios de energía conectados a redes inteligentes	0,00	0,00	0,00
S	CO33	Eficiencia energética: Número adicional de usuarios de energía conectados a redes inteligentes	0,00	0,00	0,00

Eje prioritario	04 - EP4. Favorecer el paso a una economía baja en carbono en todos los sectores
Prioridad de inversión	4d - Desarrollo y aplicación de sistemas de distribución inteligentes en las redes que operen con baja y media tensión
Objetivo específico	040d2 - OE.4.4.2. Mejorar las redes de distribución dirigidas hacia las ""smart grids"" o redes inteligentes a través de inversión en sistemas TIC.

Cuadro 1: Indicadores de resultado para el FEDER, el FEDER REACT UE y el Fondo de Cohesión (por ejes prioritarios y objetivos específicos); se aplica asimismo al eje prioritario de asistencia técnica

ID	Indicador	Unidad de medida	Categoría de región	Valor de referencia	Año de referencia	Valor previsto para 2023	2021 Total	2021 Cualitativo	Observaciones
R048E	Tiempo de interrupción equivalente de la potencia instalada en media tensión	Horas	Transición	1,46	2012	1,24			No se dispone aún del dato para el año 2021, ya que la fuente publica los resultados de la estadística con desfase.

ID	Indicador	2020 Total	2020 Cualitativo	2019 Total	2019 Cualitativo	2018 Total	2018 Cualitativo	2017 Total	2017 Cualitativo
R048E	Tiempo de interrupción equivalente de la potencia instalada en media tensión	1,26		1,48		1,59		1,72	

ID	Indicador	2016 Total	2016 Cualitativo	2015 Total	2015 Cualitativo	2014 Total	2014 Cualitativo
R048E	Tiempo de interrupción equivalente de la potencia instalada en media tensión	1,35		1,48		1,32	



Eje prioritario	04 - EP4. Favorecer el paso a una economía baja en carbono en todos los sectores
Prioridad de inversión	4e - Fomento de estrategias de reducción del carbono para todo tipo de territorio, especialmente las zonas urbanas, incluido el fomento de la movilidad urbana multimodal sostenible y las medidas de adaptación con efecto de mitigación

**Cuadro 3A: Indicadores de productividad comunes y específicos del programa para el FEDER, el FEDER REACT UE y el Fondo de Cohesión (por ejes prioritarios, prioridades de inversión y desglosados por categorías de región para el FEDER) - 04 / 4e**

(1)	ID	Indicador	Unidad de medida	Categoría de región	Valor previsto (2023) total	Valor previsto (2023) hombres	Valor previsto (2023) mujeres	2021 Total	2021 Hombres	2021 Mujeres	Observaciones
F	CO15	Transporte urbano: Longitud total de las líneas de tranvía y metro nuevas o mejoradas	km	Transición	26,00			13,91			
S	CO15	Transporte urbano: Longitud total de las líneas de tranvía y metro nuevas o mejoradas	km	Transición	26,00			26,41			Sin comentarios (la diferencia entre lo programado y lo seleccionado es inferior a 15 puntos porcentuales)
F	E008	Longitud de pistas para bicicletas y senderos	kms	Transición	91,13			61,24			El valor alcanzado por el indicador representa el 67,2% de la meta programada y es un 55% superior al registrado en el IAE de 2020.
S	E008	Longitud de pistas para bicicletas y senderos	kms	Transición	91,13			80,39			
F	E028	Número de vehículos de transporte eficientes adquiridos	Número de Vehículos	Transición	341,00			20,00			
S	E028	Número de vehículos de transporte eficientes adquiridos	Número de Vehículos	Transición	341,00			20,00			
F	E033	Numero de pasajeros/año beneficiados por la actuación de transporte intermodal	Pasajeros/año	Transición	1.699.435,00			102.890,00			A la finalización del año 2021, la cifra alcanzada por el indicador era de 135.273 pasajeros/año, un 7,96% de la meta prevista para el año 2023, pero no ha sido posible certificar cerca de 32.383 pasajeros antes del cierre del ejercicio y está previsto realizarlo en la primera mitad del año 2022. No obstante, el valor registrado en este IAE es un 42,8% superior al consignado en el IAE de 2020. Hay que señalar que las actuaciones de mayor importancia asociadas a este indicador son los intercambiadores, que requieren de un largo proceso para su materialización, y que suponen más de un 80% del valor de la meta.
S	E033	Numero de pasajeros/año beneficiados por la actuación de transporte intermodal	Pasajeros/año	Transición	1.699.435,00			1.002.741,19			
F	E047	Personas-año participando en Operaciones de desarrollo y elaboración de Estudios, Planes, Programas, relacionados con el Objetivo Específico.	Personas-año	Transición	2,00			0,35			
S	E047	Personas-año participando en Operaciones de desarrollo y	Personas-año	Transición	2,00			2,00			

(1)	ID	Indicador	Unidad de medida	de	Categoría de región	Valor previsto (2023) total	Valor previsto (2023) hombres	Valor previsto (2023) mujeres	2021 Total	2021 Hombres	2021 Mujeres	Observaciones
		elaboración de Estudios, Planes, Programas, relacionados con el Objetivo Específico.										
F	E052	Número de Puntos de recarga de vehículos eléctricos	Número		Transición	428,00			59,00			
S	E052	Número de Puntos de recarga de vehículos eléctricos	Número		Transición	428,00			73,00			
F	E074	Planes de movilidad urbana sostenible elaborados	Número		Transición	10,00			0,00			
S	E074	Planes de movilidad urbana sostenible elaborados	Número		Transición	10,00			10,00			

(1) S=Valor acumulativo — los resultados que deben alcanzarse por operaciones seleccionadas [previsión proporcionada por los beneficiarios], F=Valor acumulativo — resultados obtenidos por operaciones [logros reales]

(1)	ID	Indicador	2020 Total	2020 Hombres	2020 Mujeres	2019 Total	2019 Hombres	2019 Mujeres	2018 Total	2018 Hombres	2018 Mujeres
F	CO15	Transporte urbano: Longitud total de las líneas de tranvía y metro nuevas o mejoradas	13,91			13,91			0,00		
S	CO15	Transporte urbano: Longitud total de las líneas de tranvía y metro nuevas o mejoradas	26,41			26,41			0,00		
F	E008	Longitud de pistas para bicicletas y senderos	48,50			39,52			34,26		
S	E008	Longitud de pistas para bicicletas y senderos	80,39			76,30			34,26		
F	E028	Número de vehículos de transporte eficientes adquiridos	20,00			20,00			0,00		
S	E028	Número de vehículos de transporte eficientes adquiridos	20,00			20,00			0,00		
F	E033	Numero de pasajeros/año beneficiados por la actuación de transporte intermodal	102.890,00			95.072,00			66.385,00		
S	E033	Numero de pasajeros/año beneficiados por la actuación de transporte intermodal	914.336,19			793.242,00			66.385,00		
F	E047	Personas-año participando en Operaciones de desarrollo y elaboración de Estudios, Planes, Programas, relacionados con el Objetivo Específico.	0,35			0,35			0,35		
S	E047	Personas-año participando en Operaciones de desarrollo y elaboración de Estudios, Planes, Programas, relacionados con el Objetivo Específico.	2,00			2,00			0,35		
F	E052	Número de Puntos de recarga de vehículos eléctricos	31,00			0,00			0,00		
S	E052	Número de Puntos de recarga de vehículos eléctricos	45,00			5,00			0,00		
F	E074	Planes de movilidad urbana sostenible elaborados	0,00			0,00			0,00		
S	E074	Planes de movilidad urbana sostenible elaborados	10,00			7,00			0,00		

(1)	ID	Indicador	2017 Total	2017 Hombres	2017 Mujeres	2016 Total	2016 Hombres	2016 Mujeres	2015 Total	2015 Hombres	2015 Mujeres
F	CO15	Transporte urbano: Longitud total de las líneas de tranvía y metro nuevas o mejoradas	0,00			0,00	0,00	0,00	0,00	0,00	0,00
S	CO15	Transporte urbano: Longitud total de las líneas de tranvía y metro nuevas o mejoradas	0,00			0,00	0,00	0,00	0,00	0,00	0,00
F	E008	Longitud de pistas para bicicletas y senderos	17,70			0,00	0,00	0,00	0,00	0,00	0,00
S	E008	Longitud de pistas para bicicletas y senderos	17,70			0,00	0,00	0,00	0,00	0,00	0,00
F	E028	Número de vehículos de transporte eficientes adquiridos	0,00			0,00	0,00	0,00	0,00	0,00	0,00
S	E028	Número de vehículos de transporte eficientes adquiridos	0,00			0,00	0,00	0,00	0,00	0,00	0,00
F	E033	Numero de pasajeros/año beneficiados por la actuación de transporte intermodal	0,00			0,00	0,00	0,00	0,00	0,00	0,00
S	E033	Numero de pasajeros/año beneficiados por la actuación de transporte intermodal	0,00			0,00	0,00	0,00	0,00	0,00	0,00
F	E047	Personas-año participando en Operaciones de desarrollo y elaboración de Estudios, Planes, Programas, relacionados con el Objetivo Específico.	0,23			0,00			0,00		

(1)	ID	Indicador	2017 Total	2017 Hombres	2017 Mujeres	2016 Total	2016 Hombres	2016 Mujeres	2015 Total	2015 Hombres	2015 Mujeres
S	E047	Personas-año participando en Operaciones de desarrollo y elaboración de Estudios, Planes, Programas, relacionados con el Objetivo Específico.	0,23			0,00			0,00		
F	E052	Número de Puntos de recarga de vehículos eléctricos	0,00			0,00	0,00	0,00	0,00	0,00	0,00
S	E052	Número de Puntos de recarga de vehículos eléctricos	0,00			0,00	0,00	0,00	0,00	0,00	0,00
F	E074	Planes de movilidad urbana sostenible elaborados	0,00			0,00			0,00		
S	E074	Planes de movilidad urbana sostenible elaborados	0,00			0,00			0,00		

(1)	ID	Indicador	2014 Total	2014 Hombres	2014 Mujeres
F	CO15	Transporte urbano: Longitud total de las líneas de tranvía y metro nuevas o mejoradas	0,00	0,00	0,00
S	CO15	Transporte urbano: Longitud total de las líneas de tranvía y metro nuevas o mejoradas	0,00	0,00	0,00
F	E008	Longitud de pistas para bicicletas y senderos	0,00	0,00	0,00
S	E008	Longitud de pistas para bicicletas y senderos	0,00	0,00	0,00
F	E028	Número de vehículos de transporte eficientes adquiridos	0,00	0,00	0,00
S	E028	Número de vehículos de transporte eficientes adquiridos	0,00	0,00	0,00
F	E033	Numero de pasajeros/año beneficiados por la actuación de transporte intermodal	0,00	0,00	0,00
S	E033	Numero de pasajeros/año beneficiados por la actuación de transporte intermodal	0,00	0,00	0,00
F	E047	Personas-año participando en Operaciones de desarrollo y elaboración de Estudios, Planes, Programas, relacionados con el Objetivo Específico.	0,00		
S	E047	Personas-año participando en Operaciones de desarrollo y elaboración de Estudios, Planes, Programas, relacionados con el Objetivo Específico.	0,00		
F	E052	Número de Puntos de recarga de vehículos eléctricos	0,00	0,00	0,00
S	E052	Número de Puntos de recarga de vehículos eléctricos	0,00	0,00	0,00
F	E074	Planes de movilidad urbana sostenible elaborados	0,00		
S	E074	Planes de movilidad urbana sostenible elaborados	0,00		

Eje prioritario	04 - EP4. Favorecer el paso a una economía baja en carbono en todos los sectores
Prioridad de inversión	4e - Fomento de estrategias de reducción del carbono para todo tipo de territorio, especialmente las zonas urbanas, incluido el fomento de la movilidad urbana multimodal sostenible y las medidas de adaptación con efecto de mitigación
Objetivo específico	040e1 - OE.4.5.1. Fomento de la movilidad urbana sostenible: transporte urbano limpio, transporte colectivo, conexión urbana-rural, mejoras de la red viaria, transporte ciclista, peatonal, movilidad eléctrica y desarrollo de sistemas de suministro de energías lim

Cuadro 1: Indicadores de resultado para el FEDER, el FEDER REACT UE y el Fondo de Cohesión (por ejes prioritarios y objetivos específicos); se aplica asimismo al eje prioritario de asistencia técnica

ID	Indicador	Unidad de medida	Categoría de región	Valor de referencia	Año de referencia	Valor previsto para 2023	2021 Total	2021 Cualitativo	Observaciones
R044Q	Emisiones CO2 asociadas al consumo de combustibles fósiles del sector transporte	Miles de toneladas de CO2	Transición	12.361,00	2013	8.653,00			No se dispone aún del dato para el año 2021, ya que la fuente publica los resultados de la estadística con desfase.
R045E	Número de viajes en transporte público urbano	Millones de viajes	Transición	230,20	2014	264,80	162,99		La fuente ha actualizado el dato de 2020. Como consecuencia de las medidas de reducción de la movilidad adoptadas para hacer frente a la pandemia Covid-19, se ha reducido drásticamente el número de viajeros transportados

ID	Indicador	2020 Total	2020 Cualitativo	2019 Total	2019 Cualitativo	2018 Total	2018 Cualitativo	2017 Total	2017 Cualitativo
R044Q	Emisiones CO2 asociadas al consumo de combustibles fósiles del sector transporte	11.551,60		15.361,60		14.975,80		14.537,70	
R045E	Número de viajes en transporte público urbano	130,80		247,66		255,76		247,47	

ID	Indicador	2016 Total	2016 Cualitativo	2015 Total	2015 Cualitativo	2014 Total	2014 Cualitativo
R044Q	Emisiones CO2 asociadas al consumo de combustibles fósiles del sector transporte	13.305,60		13.242,90		12.707,90	
R045E	Número de viajes en transporte público urbano	240,40		239,75		230,20	

Eje prioritario	05 - EP5. Promover la adaptación al cambio climático y la prevención y gestión de riesgos
Prioridad de inversión	5a - Apoyo a la inversión destinada a la adaptación al cambio climático, incluidos planteamientos basados en los ecosistemas

**Cuadro 3A: Indicadores de productividad comunes y específicos del programa para el FEDER, el FEDER REACT UE y el Fondo de Cohesión (por ejes prioritarios, prioridades de inversión y desglosados por categorías de región para el FEDER) - 05 / 5a**

(1)	ID	Indicador	Unidad de medida	Categoría de región	Valor previsto (2023) total	Valor previsto (2023) hombres	Valor previsto (2023) mujeres	2021 Total	2021 Hombres	2021 Mujeres	Observaciones
F	E023	Población beneficiada por medidas de Planificación para prevención de catástrofes y restauración de zonas dañadas	Personas	Transición	21.352.650,00			2.983.605,00			Indicar que el valor del indicador E023 certificado en Fondos 2020 referido al año 2021 a fecha de elaboración de este informe, es 3.372.413 personas. La ejecución se mantiene prácticamente ajustada a las previsiones de la senda temporal programada para el indicador.
S	E023	Población beneficiada por medidas de Planificación para prevención de catástrofes y restauración de zonas dañadas	Personas	Transición	21.352.650,00			21.360.000,00			

(1) S=Valor acumulativo — los resultados que deben alcanzarse por operaciones seleccionadas [previsión proporcionada por los beneficiarios], F=Valor acumulativo — resultados obtenidos por operaciones [logros reales]

(1)	ID	Indicador	2020 Total	2020 Hombres	2020 Mujeres	2019 Total	2019 Hombres	2019 Mujeres	2018 Total	2018 Hombres	2018 Mujeres
F	E023	Población beneficiada por medidas de Planificación para prevención de catástrofes y restauración de zonas dañadas	2.288.227,00			2.218.149,00			161.205,00		
S	E023	Población beneficiada por medidas de Planificación para prevención de catástrofes y restauración de zonas dañadas	21.360.000,00			13.200.790,00			164.205,00		

(1)	ID	Indicador	2017 Total	2017 Hombres	2017 Mujeres	2016 Total	2016 Hombres	2016 Mujeres	2015 Total	2015 Hombres	2015 Mujeres
F	E023	Población beneficiada por medidas de Planificación para prevención de catástrofes y restauración de zonas dañadas	0,00			0,00	0,00	0,00	0,00	0,00	0,00
S	E023	Población beneficiada por medidas de Planificación para prevención de catástrofes y restauración de zonas dañadas	0,00			0,00	0,00	0,00	0,00	0,00	0,00

(1)	ID	Indicador	2014 Total	2014 Hombres	2014 Mujeres
F	E023	Población beneficiada por medidas de Planificación para prevención de catástrofes y restauración de zonas dañadas	0,00	0,00	0,00
S	E023	Población beneficiada por medidas de Planificación para prevención de catástrofes y restauración de zonas dañadas	0,00	0,00	0,00

Eje prioritario	05 - EP5. Promover la adaptación al cambio climático y la prevención y gestión de riesgos
Prioridad de inversión	5a - Apoyo a la inversión destinada a la adaptación al cambio climático, incluidos planteamientos basados en los ecosistemas
Objetivo específico	050a1 - OE.5.1.1. Desarrollo de conocimientos y elaboración de Planes en relación con la adaptación al Cambio Climático y la prevención de Riesgos, incluyendo los sistemas de alerta temprana, de seguimiento y de evaluación.

Cuadro 1: Indicadores de resultado para el FEDER, el FEDER REACT UE y el Fondo de Cohesión (por ejes prioritarios y objetivos específicos); se aplica asimismo al eje prioritario de asistencia técnica

ID	Indicador	Unidad de medida	Categoría de región	Valor de referencia	Año de referencia	Valor previsto para 2023	2021 Total	2021 Cualitativo	Observaciones
R044J	Emisión de gases de efecto invernadero en la Región	KT CO2eq	Transición	52.914,00	2012	29.975,20			Se ha actualizado la serie completa respecto al IAE 2020 ya que la fuente de información realiza una revisión continua del mismo. No se dispone aún de dato para el año 2021, ya que la fuente publica los resultados de la estadística con desfase.
R052	Pérdidas de suelo en la región por erosión alta o muy alta	% superficie regional	Transición	7,30	2013	4,00			Las variaciones interanuales entre los datos de este indicador se deben a que la erosión depende de distintas variables, como por ejemplo la lluvia. Por tanto, los años en los que hay mayor número de precipitaciones, y de mayor intensidad, darán lugar a mayor cantidad de pérdida de suelo. Los valores se obtienen mediante medias trienales. No se dispone aún de dato para el año 2021, ya que la fuente publica los resultados de la estadística con desfase.

ID	Indicador	2020 Total	2020 Cualitativo	2019 Total	2019 Cualitativo	2018 Total	2018 Cualitativo	2017 Total	2017 Cualitativo
R044J	Emisión de gases de efecto invernadero en la Región	38.270,00		46.861,00		52.350,00		52.635,00	
R052	Pérdidas de suelo en la región por erosión alta o muy alta	6,53		6,63		6,43		4,40	

ID	Indicador	2016 Total	2016 Cualitativo	2015 Total	2015 Cualitativo	2014 Total	2014 Cualitativo
R044J	Emisión de gases de efecto invernadero en la Región	49.194,00		52.479,00		50.372,00	
R052	Pérdidas de suelo en la región por erosión alta o muy alta	4,93		5,30		6,50	

Eje prioritario	05 - EP5. Promover la adaptación al cambio climático y la prevención y gestión de riesgos
Prioridad de inversión	5b - Fomento de la inversión para abordar los riesgos específicos, garantía de adaptación frente a las catástrofes y desarrollo de sistemas de gestión de catástrofes

**Cuadro 3A: Indicadores de productividad comunes y específicos del programa para el FEDER, el FEDER REACT UE y el Fondo de Cohesión (por ejes prioritarios, prioridades de inversión y desglosados por categorías de región para el FEDER) - 05 / 5b**

(1)	ID	Indicador	Unidad de medida	Categoría de región	Valor previsto (2023) total	Valor previsto (2023) hombres	Valor previsto (2023) mujeres	2021 Total	2021 Hombres	2021 Mujeres	Observaciones
F	E010	Superficie de suelo protegida o regenerada	hectáreas	Transición	447.545,00			63.544,82			El valor realizado del indicador E010 se ha mantenido durante el año 2021, alcanzando el 14,2% de la meta establecida para el año 2023. A lo largo de 2021, se han iniciado diversas actuaciones orientadas a la reducción del impacto de los incendios forestales que está previsto que aporten más de 135.000 hectáreas al valor del indicador.
S	E010	Superficie de suelo protegida o regenerada	hectáreas	Transición	447.545,00			359.098,77			

(1) S=Valor acumulativo — los resultados que deben alcanzarse por operaciones seleccionadas [previsión proporcionada por los beneficiarios], F=Valor acumulativo — resultados obtenidos por operaciones [logros reales]

(1)	ID	Indicador	2020 Total	2020 Hombres	2020 Mujeres	2019 Total	2019 Hombres	2019 Mujeres	2018 Total	2018 Hombres	2018 Mujeres
F	E010	Superficie de suelo protegida o regenerada	63.544,82			49,01			49,01		
S	E010	Superficie de suelo protegida o regenerada	275.610,77			100.638,39			49,01		

(1)	ID	Indicador	2017 Total	2017 Hombres	2017 Mujeres	2016 Total	2016 Hombres	2016 Mujeres	2015 Total	2015 Hombres	2015 Mujeres
F	E010	Superficie de suelo protegida o regenerada	0,00			0,00	0,00	0,00	0,00	0,00	0,00
S	E010	Superficie de suelo protegida o regenerada	0,00			0,00	0,00	0,00	0,00	0,00	0,00

(1)	ID	Indicador	2014 Total	2014 Hombres	2014 Mujeres
F	E010	Superficie de suelo protegida o regenerada	0,00	0,00	0,00
S	E010	Superficie de suelo protegida o regenerada	0,00	0,00	0,00

Eje prioritario	05 - EP5. Promover la adaptación al cambio climático y la prevención y gestión de riesgos
Prioridad de inversión	5b - Fomento de la inversión para abordar los riesgos específicos, garantía de adaptación frente a las catástrofes y desarrollo de sistemas de gestión de catástrofes
Objetivo específico	050b2 - OE.5.2.2. Fomento de la inversión para la prevención y gestión de riesgos específicos sobre el Territorio.

Cuadro 1: Indicadores de resultado para el FEDER, el FEDER REACT UE y el Fondo de Cohesión (por ejes prioritarios y objetivos específicos); se aplica asimismo al eje prioritario de asistencia técnica

ID	Indicador	Unidad de medida	Categoría de región	Valor de referencia	Año de referencia	Valor previsto para 2023	2021 Total	2021 Cualitativo	Observaciones
R050A	Población expuesta a riesgos de inundaciones	Nº de habitantes	Transición	6.545.282,00	2014	5.882.858,00	5.782.708,00		Se ha alcanzado el valor objetivo para la meta de 2023. El valor para el año 2018 coincide con el registrado para el año 2017.
R051	Superficie quemada en incendios forestales	Hectáreas (Has.)	Transición	10.070,00	2012	9.063,00			No se dispone de dato para los años 2020 y 2021, ya que la fuente publica con desfase. Dada la alta variabilidad de la superficie quemada en incendios forestales cada año, el valor de referencia se ha fijado como promedio de los 10 últimos años para los que había dato disponible en el momento de programación (2003-2012). Los valores son inferiores al de referencia desde el momento en el cual no forma parte del cálculo el año 2004, en el que la superficie quemada fue excepcionalmente elevada. Los datos son el promedio de los últimos 10 años (el dato consignado en la casilla de 2019 corresponde al promedio del periodo 2010-2019).

ID	Indicador	2020 Total	2020 Cualitativo	2019 Total	2019 Cualitativo	2018 Total	2018 Cualitativo	2017 Total	2017 Cualitativo
R050A	Población expuesta a riesgos de inundaciones	6.044.957,00		6.158.898,00		6.284.150,00		6.284.150,00	
R051	Superficie quemada en incendios forestales			6.333,60		7.028,40		6.936,60	

ID	Indicador	2016 Total	2016 Cualitativo	2015 Total	2015 Cualitativo	2014 Total	2014 Cualitativo
R050A	Población expuesta a riesgos de inundaciones	6.344.858,00		6.436.007,00		6.545.282,00	
R051	Superficie quemada en incendios forestales	5.822,30		5.802,20		5.720,50	



Eje prioritario	06 - EP6. Conservar y Proteger el medio ambiente y promover la eficiencia de los recursos
Prioridad de inversión	6a - Inversión en el sector de los residuos para satisfacer los requisitos del acervo medioambiental de la Unión y para responder a las necesidades de inversión detectadas por los Estados miembros que van más allá de dichos requisitos

**Cuadro 3A: Indicadores de productividad comunes y específicos del programa para el FEDER, el FEDER REACT UE y el Fondo de Cohesión (por ejes prioritarios, prioridades de inversión y desglosados por categorías de región para el FEDER) - 06 / 6a**

(1)	ID	Indicador	Unidad de medida	Categoría de región	Valor previsto (2023) total	Valor previsto (2023) hombres	Valor previsto (2023) mujeres	2021 Total	2021 Hombres	2021 Mujeres	Observaciones
F	E002	Capacidad adicional en el tratamiento térmico, incineración y vertido en la gestión de los residuos urbanos	Toneladas / año	Transición	153.271,00			198.061,00			
S	E002	Capacidad adicional en el tratamiento térmico, incineración y vertido en la gestión de los residuos urbanos	Toneladas / año	Transición	153.271,00			225.682,00			
F	E022	Capacidad adicional de recogida y transporte de Residuos Sólidos urbanos	Toneladas/año	Transición	55.409,03			44.627,59			
S	E022	Capacidad adicional de recogida y transporte de Residuos Sólidos urbanos	Toneladas/año	Transición	55.409,03			173.063,32			
F	E047	Personas-año participando en Operaciones de desarrollo y elaboración de Estudios, Planes, Programas, relacionados con el Objetivo Específico.	Personas-año	Transición	20,00			14,68			
S	E047	Personas-año participando en Operaciones de desarrollo y elaboración de Estudios, Planes, Programas, relacionados con el Objetivo Específico.	Personas-año	Transición	20,00			15,33			

(1) S=Valor acumulativo — los resultados que deben alcanzarse por operaciones seleccionadas [previsión proporcionada por los beneficiarios], F=Valor acumulativo — resultados obtenidos por operaciones [logros reales]

(1)	ID	Indicador	2020 Total	2020 Hombres	2020 Mujeres	2019 Total	2019 Hombres	2019 Mujeres	2018 Total	2018 Hombres	2018 Mujeres
F	E002	Capacidad adicional en el tratamiento térmico, incineración y vertido en la gestión de los residuos urbanos	98.550,00			98.550,00			0,00		
S	E002	Capacidad adicional en el tratamiento térmico, incineración y vertido en la gestión de los residuos urbanos	225.682,00			225.682,00			0,00		
F	E022	Capacidad adicional de recogida y transporte de Residuos Sólidos urbanos	44.201,59			33.792,59			23.090,18		
S	E022	Capacidad adicional de recogida y transporte de Residuos Sólidos urbanos	150.449,82			99.631,74			23.090,18		
F	E047	Personas-año participando en Operaciones de desarrollo y elaboración de Estudios, Planes, Programas, relacionados con el Objetivo Específico.	12,87			9,21			5,25		
S	E047	Personas-año participando en Operaciones de desarrollo y elaboración de Estudios, Planes, Programas, relacionados con el Objetivo Específico.	15,33			15,33			5,25		

(1)	ID	Indicador	2017 Total	2017 Hombres	2017 Mujeres	2016 Total	2016 Hombres	2016 Mujeres	2015 Total	2015 Hombres	2015 Mujeres
F	E002	Capacidad adicional en el tratamiento térmico, incineración y vertido en la gestión de los residuos urbanos	0,00			0,00	0,00	0,00	0,00	0,00	0,00
S	E002	Capacidad adicional en el tratamiento térmico, incineración y vertido en la gestión de los residuos	0,00			0,00	0,00	0,00	0,00	0,00	0,00

(1)	ID	Indicador	2017 Total	2017 Hombres	2017 Mujeres	2016 Total	2016 Hombres	2016 Mujeres	2015 Total	2015 Hombres	2015 Mujeres
		urbanos									
F	E022	Capacidad adicional de recogida y transporte de Residuos Sólidos urbanos	18.203,42			0,00			0,00		
S	E022	Capacidad adicional de recogida y transporte de Residuos Sólidos urbanos	18.203,42			0,00			0,00		
F	E047	Personas-año participando en Operaciones de desarrollo y elaboración de Estudios, Planes, Programas, relacionados con el Objetivo Específico.	3,08			0,23			0,00		
S	E047	Personas-año participando en Operaciones de desarrollo y elaboración de Estudios, Planes, Programas, relacionados con el Objetivo Específico.	3,08			0,23			0,00		

(1)	ID	Indicador	2014 Total	2014 Hombres	2014 Mujeres
F	E002	Capacidad adicional en el tratamiento térmico, incineración y vertido en la gestión de los residuos urbanos	0,00	0,00	0,00
S	E002	Capacidad adicional en el tratamiento térmico, incineración y vertido en la gestión de los residuos urbanos	0,00	0,00	0,00
F	E022	Capacidad adicional de recogida y transporte de Residuos Sólidos urbanos	0,00		
S	E022	Capacidad adicional de recogida y transporte de Residuos Sólidos urbanos	0,00		
F	E047	Personas-año participando en Operaciones de desarrollo y elaboración de Estudios, Planes, Programas, relacionados con el Objetivo Específico.	0,00		
S	E047	Personas-año participando en Operaciones de desarrollo y elaboración de Estudios, Planes, Programas, relacionados con el Objetivo Específico.	0,00		

Eje prioritario	06 - EP6. Conservar y Proteger el medio ambiente y promover la eficiencia de los recursos
Prioridad de inversión	6a - Inversión en el sector de los residuos para satisfacer los requisitos del acervo medioambiental de la Unión y para responder a las necesidades de inversión detectadas por los Estados miembros que van más allá de dichos requisitos
Objetivo específico	060a1 - OE.6.1.1. Desarrollar la separación, recogida selectiva y tratamiento de residuos, incluyendo acciones de cierre de ciclo; contemplando tanto los planes de gestión como las inversiones en infraestructuras.

Cuadro 1: Indicadores de resultado para el FEDER, el FEDER REACT UE y el Fondo de Cohesión (por ejes prioritarios y objetivos específicos); se aplica asimismo al eje prioritario de asistencia técnica

ID	Indicador	Unidad de medida	Categoría de región	Valor de referencia	Año de referencia	Valor previsto para 2023	2021 Total	2021 Cualitativo	Observaciones
R0611	Porcentaje de material recuperado o recogido separadamente sobre el total de residuos urbanos recogidos	Porcentaje	Transición	14,87	2014	19,60			No se dispone aún de los datos para los años 2020 y 2021

ID	Indicador	2020 Total	2020 Cualitativo	2019 Total	2019 Cualitativo	2018 Total	2018 Cualitativo	2017 Total	2017 Cualitativo
R0611	Porcentaje de material recuperado o recogido separadamente sobre el total de residuos urbanos recogidos			14,29		12,82		12,21	

ID	Indicador	2016 Total	2016 Cualitativo	2015 Total	2015 Cualitativo	2014 Total	2014 Cualitativo
R0611	Porcentaje de material recuperado o recogido separadamente sobre el total de residuos urbanos recogidos	12,74		12,96		12,21	

Eje prioritario	06 - EP6. Conservar y Proteger el medio ambiente y promover la eficiencia de los recursos
Prioridad de inversión	6b - Inversión en el sector del agua para satisfacer los requisitos del acervo medioambiental de la Unión y para responder a las necesidades de inversión detectadas por los Estados miembros que van más allá de dichos requisitos

**Cuadro 3A: Indicadores de productividad comunes y específicos del programa para el FEDER, el FEDER REACT UE y el Fondo de Cohesión (por ejes prioritarios, prioridades de inversión y desglosados por categorías de región para el FEDER) - 06 / 6b**

(1)	ID	Indicador	Unidad de medida	Categoría de región	Valor previsto (2023) total	Valor previsto (2023) hombres	Valor previsto (2023) mujeres	2021 Total	2021 Hombres	2021 Mujeres	Observaciones
F	CO18	Abastecimiento de agua: Población adicional que se beneficia de la mejora del abastecimiento de agua	Personas	Transición	555.554,00			279.078,00			El indicador CO18 ya ha superado el 50% del valor objetivo para la meta de 2023 y se espera que una parte importante de las obras que se encuentran en ejecución finalicen a lo largo del año 2022.
S	CO18	Abastecimiento de agua: Población adicional que se beneficia de la mejora del abastecimiento de agua	Personas	Transición	555.554,00			724.255,00			Se ha modificado el valor para 2020, ya que en la elaboración de este informe, se ha detectado que existen solapamientos en algunas de las poblaciones cubiertas por dos de las operaciones seleccionadas que afectarían a 201.700 personas. Por lo tanto, el valor de las operaciones seleccionadas, una vez descontado este solapamiento, es de 724.255 personas.
F	CO19	Tratamiento de las aguas residuales: Población adicional que se beneficia de la mejora del tratamiento de las aguas residuales	Equivalentes de población	Transición	57.960,00			17.406,00			El indicador CO19 está asociado a la construcción de infraestructuras que requieren de un largo periodo desde su planificación hasta su realización y puesta en funcionamiento. De ahí que estuviera previsto que la evolución del valor registrado de este indicador tuviera un perfil creciente exponencialmente, al concentrarse en los últimos años de ejecución del Programa Operativo la finalización de las obras. De este modo, en el año 2021 se ha registrado un aumento del valor del indicador de 8.125 personas equivalentes, lo que supone un 87,5% más que el valor registrado en el año anterior.
S	CO19	Tratamiento de las aguas residuales: Población adicional que se beneficia de la mejora del tratamiento de las aguas residuales	Equivalentes de población	Transición	57.960,00			100.189,00			
F	E025	Volumen anual de agua conservada, protegida	Miles de m3/año	Transición	364.366,35			96.287,54			A la finalización del año 2021, la cifra alcanzada por el indicador era de 104.277,58 miles de metros cúbicos/año, un 28,6% de la meta prevista para el año 2023, pero no ha sido posible certificar cerca de 8.000 miles de metros cúbicos/año antes del cierre del ejercicio y está previsto realizarlo en la primera mitad del año 2022. Aun sin haber podido certificar esta cantidad, el valor registrado en este IAE es un 10,5% superior al registrado en el IAE de 2020.
S	E025	Volumen anual de agua conservada, protegida	Miles de m3/año	Transición	364.366,35			397.828,09			
F	E073	Informes de control de calidad de agua	Número de informes de control	Transición	5.860,00			6.165,00			
S	E073	Informes de control de calidad de agua	Número de informes de control	Transición	5.860,00			11.588,00			

(1) S=Valor acumulativo — los resultados que deben alcanzarse por operaciones seleccionadas [previsión proporcionada por los beneficiarios], F=Valor acumulativo — resultados obtenidos por operaciones [logros reales]

(1)	ID	Indicador	2020 Total	2020 Hombres	2020 Mujeres	2019 Total	2019 Hombres	2019 Mujeres	2018 Total	2018 Hombres	2018 Mujeres
F	CO18	Abastecimiento de agua: Población adicional que se beneficia de la mejora del abastecimiento de agua	279.078,00			0,00			0,00		
S	CO18	Abastecimiento de agua: Población adicional que se beneficia de la mejora del abastecimiento de agua	724.255,00			665.174,00			0,00		
F	CO19	Tratamiento de las aguas residuales: Población adicional que se beneficia de la mejora del tratamiento de las aguas residuales	9.281,00			9.281,00			9.281,00		
S	CO19	Tratamiento de las aguas residuales: Población adicional que se beneficia de la mejora del tratamiento de las aguas residuales	100.189,00			43.278,00			9.281,00		
F	E025	Volumen anual de agua conservada, protegida	96.287,54			87.138,79			87.138,79		
S	E025	Volumen anual de agua conservada, protegida	397.828,09			301.209,34			87.138,79		
F	E073	Informes de control de calidad de agua	5.631,00			3.911,00			3.244,00		
S	E073	Informes de control de calidad de agua	9.212,00			5.708,00			3.378,00		

(1)	ID	Indicador	2017 Total	2017 Hombres	2017 Mujeres	2016 Total	2016 Hombres	2016 Mujeres	2015 Total	2015 Hombres	2015 Mujeres
F	CO18	Abastecimiento de agua: Población adicional que se beneficia de la mejora del abastecimiento de agua	0,00			0,00	0,00	0,00	0,00	0,00	0,00
S	CO18	Abastecimiento de agua: Población adicional que se beneficia de la mejora del abastecimiento de agua	0,00			0,00	0,00	0,00	0,00	0,00	0,00
F	CO19	Tratamiento de las aguas residuales: Población adicional que se beneficia de la mejora del tratamiento de las aguas residuales	0,00			0,00	0,00	0,00	0,00	0,00	0,00
S	CO19	Tratamiento de las aguas residuales: Población adicional que se beneficia de la mejora del tratamiento de las aguas residuales	0,00			0,00	0,00	0,00	0,00	0,00	0,00
F	E025	Volumen anual de agua conservada, protegida	79.036,59			0,00	0,00	0,00	0,00	0,00	0,00
S	E025	Volumen anual de agua conservada, protegida	79.036,59			0,00	0,00	0,00	0,00	0,00	0,00
F	E073	Informes de control de calidad de agua	1.921,00			691,00			0,00		
S	E073	Informes de control de calidad de agua	1.921,00			691,00			0,00		

(1)	ID	Indicador	2014 Total	2014 Hombres	2014 Mujeres
F	CO18	Abastecimiento de agua: Población adicional que se beneficia de la mejora del abastecimiento de agua	0,00	0,00	0,00
S	CO18	Abastecimiento de agua: Población adicional que se beneficia de la mejora del abastecimiento de agua	0,00	0,00	0,00
F	CO19	Tratamiento de las aguas residuales: Población adicional que se beneficia de la mejora del tratamiento de las aguas residuales	0,00	0,00	0,00
S	CO19	Tratamiento de las aguas residuales: Población adicional que se beneficia de la mejora del tratamiento de las aguas residuales	0,00	0,00	0,00
F	E025	Volumen anual de agua conservada, protegida	0,00	0,00	0,00
S	E025	Volumen anual de agua conservada, protegida	0,00	0,00	0,00
F	E073	Informes de control de calidad de agua	0,00		
S	E073	Informes de control de calidad de agua	0,00		

Eje prioritario	06 - EP6. Conservar y Proteger el medio ambiente y promover la eficiencia de los recursos
Prioridad de inversión	6b - Inversión en el sector del agua para satisfacer los requisitos del acervo medioambiental de la Unión y para responder a las necesidades de inversión detectadas por los Estados miembros que van más allá de dichos requisitos
Objetivo específico	060b1 - OE.6.2.1. Culminar los requisitos de la Directiva Marco del Agua a través de la inversión en infraestructuras de saneamiento, depuración y reutilización de aguas residuales, y mejora de la calidad del agua

Cuadro 1: Indicadores de resultado para el FEDER, el FEDER REACT UE y el Fondo de Cohesión (por ejes prioritarios y objetivos específicos); se aplica asimismo al eje prioritario de asistencia técnica

ID	Indicador	Unidad de medida	Categoría de región	Valor de referencia	Año de referencia	Valor previsto para 2023	2021 Total	2021 Cualitativo	Observaciones
R060H	Porcentaje de cumplimiento (nivel nacional o regional) del artículo 4 (tratamiento secundario) de la Directiva 91/271/CEE	Porcentaje	Transición	72,00	2012	100,00			La fuente no actualiza la información hasta mayo del 2022
R060I	Porcentaje de cumplimiento (nivel nacional o regional) del artículo 5 (tratamiento más riguroso en vertidos en zonas sensibles - ZZ.SS-) de la Directiva 91/271/CEE	Porcentaje	Transición	10,00	2012	100,00			La fuente no actualiza la información hasta mayo del 2022

ID	Indicador	2020 Total	2020 Cualitativo	2019 Total	2019 Cualitativo	2018 Total	2018 Cualitativo	2017 Total	2017 Cualitativo
R060H	Porcentaje de cumplimiento (nivel nacional o regional) del artículo 4 (tratamiento secundario) de la Directiva 91/271/CEE					72,40			
R060I	Porcentaje de cumplimiento (nivel nacional o regional) del artículo 5 (tratamiento más riguroso en vertidos en zonas sensibles - ZZ.SS-) de la Directiva 91/271/CEE					32,90			

ID	Indicador	2016 Total	2016 Cualitativo	2015 Total	2015 Cualitativo	2014 Total	2014 Cualitativo
R060H	Porcentaje de cumplimiento (nivel nacional o regional) del artículo 4 (tratamiento secundario) de la Directiva 91/271/CEE	70,10				74,50	
R060I	Porcentaje de cumplimiento (nivel nacional o regional) del artículo 5 (tratamiento más riguroso en vertidos en zonas sensibles - ZZ.SS-) de la Directiva 91/271/CEE	27,20				44,80	

Eje prioritario	06 - EP6. Conservar y Proteger el medio ambiente y promover la eficiencia de los recursos
Prioridad de inversión	6b - Inversión en el sector del agua para satisfacer los requisitos del acervo medioambiental de la Unión y para responder a las necesidades de inversión detectadas por los Estados miembros que van más allá de dichos requisitos
Objetivo específico	060b2 - OE.6.2.2. Promover la gestión eficiente e integral de las reservas de agua, incluyendo la reducción de pérdidas en la distribución y la realización de infraestructuras para asegurar el abastecimiento humano.

Cuadro 1: Indicadores de resultado para el FEDER, el FEDER REACT UE y el Fondo de Cohesión (por ejes prioritarios y objetivos específicos); se aplica asimismo al eje prioritario de asistencia técnica

ID	Indicador	Unidad de medida	Categoría de región	Valor de referencia	Año de referencia	Valor previsto para 2023	2021 Total	2021 Cualitativo	Observaciones
R062A	Volumen de agua suministrada a la red de abastecimiento público por habitante	Metros cúbicos / habitante	Transición	93,80	2012	88,00			La 'Estadística sobre el suministro y saneamiento del agua' publica los resultados bienalmente. No se dispone aún del dato para el año 2020.

ID	Indicador	2020 Total	2020 Cualitativo	2019 Total	2019 Cualitativo	2018 Total	2018 Cualitativo	2017 Total	2017 Cualitativo
R062A	Volumen de agua suministrada a la red de abastecimiento público por habitante					89,13			

ID	Indicador	2016 Total	2016 Cualitativo	2015 Total	2015 Cualitativo	2014 Total	2014 Cualitativo
R062A	Volumen de agua suministrada a la red de abastecimiento público por habitante	90,52				92,20	

Eje prioritario	06 - EP6. Conservar y Proteger el medio ambiente y promover la eficiencia de los recursos
Prioridad de inversión	6c - Conservación, protección, fomento y desarrollo del patrimonio natural y cultural

**Cuadro 3A: Indicadores de productividad comunes y específicos del programa para el FEDER, el FEDER REACT UE y el Fondo de Cohesión (por ejes prioritarios, prioridades de inversión y desglosados por categorías de región para el FEDER) - 06 / 6c**

(1)	ID	Indicador	Unidad de medida	Categoría de región	Valor previsto (2023) total	Valor previsto (2023) hombres	Valor previsto (2023) mujeres	2021 Total	2021 Hombres	2021 Mujeres	Observaciones
F	CO09	Turismo sostenible: Aumento del número de visitas previstas a enclaves del patrimonio cultural y natural y a atracciones que reciben ayuda	Visitas/año	Transición	338.078,00			0,00			En el caso del indicador CO09, el valor nulo se debe a que las actuaciones que han finalizado no han generado un incremento de las visitas turísticas como consecuencia de la drástica reducción de los desplazamientos y las posibilidades de realizar viajes turísticos por las restricciones de movilidad, limitación de aforos y actividades, cierre de espacios culturales... impuestos para responder a la pandemia Covid-19.
S	CO09	Turismo sostenible: Aumento del número de visitas previstas a enclaves del patrimonio cultural y natural y a atracciones que reciben ayuda	Visitas/año	Transición	338.078,00			433.640,00			
F	E008	Longitud de pistas para bicicletas y senderos	kms	Transición	646,04			105,91			
S	E008	Longitud de pistas para bicicletas y senderos	kms	Transición	646,04			703,04			
F	E035	Numero de personas impactadas por las actuaciones de difusión y sensibilización ambiental	Personas	Transición	3.017.419,00			6.205,00			A la finalización del año 2021, la cifra alcanzada por el indicador era de 212.552 personas, un 7,04% de la meta prevista para el año 2023, pero no ha sido posible certificar más de 206.000 personas impactadas por diversas actuaciones antes del cierre del ejercicio y está previsto realizarlo en la primera mitad del año 2022.
S	E035	Numero de personas impactadas por las actuaciones de difusión y sensibilización ambiental	Personas	Transición	3.017.419,00			1.773.629,00			
F	E064	Edificios o lugares pertenecientes al patrimonio cultural, de uso principal no turístico, rehabilitados o mejorados.	Metros cuadrados	Transición	41.217,75			8.892,59			A pesar de la baja ejecución, esta se mantiene prácticamente ajustada a las previsiones de la senda temporal programada para el indicador.
S	E064	Edificios o lugares pertenecientes al patrimonio cultural, de uso principal no turístico, rehabilitados o mejorados.	Metros cuadrados	Transición	41.217,75			46.534,41			

(1) S=Valor acumulativo — los resultados que deben alcanzarse por operaciones seleccionadas [previsión proporcionada por los beneficiarios], F=Valor acumulativo — resultados obtenidos por operaciones [logros reales]



(1)	ID	Indicador	2020 Total	2020 Hombres	2020 Mujeres	2019 Total	2019 Hombres	2019 Mujeres	2018 Total	2018 Hombres	2018 Mujeres
F	CO09	Turismo sostenible: Aumento del número de visitas previstas a enclaves del patrimonio cultural y natural y a atracciones que reciben ayuda	0,00			0,00			0,00		
S	CO09	Turismo sostenible: Aumento del número de visitas previstas a enclaves del patrimonio cultural y natural y a atracciones que reciben ayuda	254.380,00			223.952,00			0,00		
F	E008	Longitud de pistas para bicicletas y senderos	105,91			64,23			0,00		
S	E008	Longitud de pistas para bicicletas y senderos	703,04			593,44			0,00		
F	E035	Numero de personas impactadas por las actuaciones de difusión y sensibilización ambiental	6.205,00			6.205,00			0,00		
S	E035	Numero de personas impactadas por las actuaciones de difusión y sensibilización ambiental	1.658.249,00			981.807,00			0,00		
F	E064	Edificios o lugares pertenecientes al patrimonio cultural, de uso principal no turístico, rehabilitados o mejorados.	8.892,59			2.068,21			0,00		
S	E064	Edificios o lugares pertenecientes al patrimonio cultural, de uso principal no turístico, rehabilitados o mejorados.	44.161,91			26.275,88			0,00		

(1)	ID	Indicador	2017 Total	2017 Hombres	2017 Mujeres	2016 Total	2016 Hombres	2016 Mujeres	2015 Total	2015 Hombres	2015 Mujeres
F	CO09	Turismo sostenible: Aumento del número de visitas previstas a enclaves del patrimonio cultural y natural y a atracciones que reciben ayuda	0,00			0,00	0,00	0,00	0,00	0,00	0,00
S	CO09	Turismo sostenible: Aumento del número de visitas previstas a enclaves del patrimonio cultural y natural y a atracciones que reciben ayuda	0,00			0,00	0,00	0,00	0,00	0,00	0,00
F	E008	Longitud de pistas para bicicletas y senderos	0,00			0,00	0,00	0,00	0,00	0,00	0,00
S	E008	Longitud de pistas para bicicletas y senderos	0,00			0,00	0,00	0,00	0,00	0,00	0,00
F	E035	Numero de personas impactadas por las actuaciones de difusión y sensibilización ambiental	0,00			0,00			0,00		
S	E035	Numero de personas impactadas por las actuaciones de difusión y sensibilización ambiental	0,00			0,00			0,00		
F	E064	Edificios o lugares pertenecientes al patrimonio cultural, de uso principal no turístico, rehabilitados o mejorados.	0,00			0,00	0,00	0,00	0,00	0,00	0,00
S	E064	Edificios o lugares pertenecientes al patrimonio cultural, de uso principal no turístico, rehabilitados o mejorados.	0,00			0,00	0,00	0,00	0,00	0,00	0,00

(1)	ID	Indicador	2014 Total	2014 Hombres	2014 Mujeres
F	CO09	Turismo sostenible: Aumento del número de visitas previstas a enclaves del patrimonio cultural y natural y a atracciones que reciben ayuda	0,00	0,00	0,00
S	CO09	Turismo sostenible: Aumento del número de visitas previstas a enclaves del patrimonio cultural y natural y a atracciones que reciben ayuda	0,00	0,00	0,00
F	E008	Longitud de pistas para bicicletas y senderos	0,00	0,00	0,00
S	E008	Longitud de pistas para bicicletas y senderos	0,00	0,00	0,00
F	E035	Numero de personas impactadas por las actuaciones de difusión y sensibilización ambiental	0,00		
S	E035	Numero de personas impactadas por las actuaciones de difusión y sensibilización ambiental	0,00		
F	E064	Edificios o lugares pertenecientes al patrimonio cultural, de uso principal no turístico, rehabilitados o mejorados.	0,00	0,00	0,00
S	E064	Edificios o lugares pertenecientes al patrimonio cultural, de uso principal no turístico, rehabilitados o mejorados.	0,00	0,00	0,00

Eje prioritario	06 - EP6. Conservar y Proteger el medio ambiente y promover la eficiencia de los recursos
Prioridad de inversión	6c - Conservación, protección, fomento y desarrollo del patrimonio natural y cultural
Objetivo específico	060c1 - OE.6.3.1. Promover la protección, fomento y desarrollo del patrimonio cultural.

Cuadro 1: Indicadores de resultado para el FEDER, el FEDER REACT UE y el Fondo de Cohesión (por ejes prioritarios y objetivos específicos); se aplica asimismo al eje prioritario de asistencia técnica

ID	Indicador	Unidad de medida	Categoría de región	Valor de referencia	Año de referencia	Valor previsto para 2023	2021 Total	2021 Cualitativo	Observaciones
R063M	Porcentaje de turistas que realizaron actividades culturales durante su visita	Porcentaje	Transición	38,40	2013	43,40	39,62		La fuente de información ha actualizado el dato de 2020

ID	Indicador	2020 Total	2020 Cualitativo	2019 Total	2019 Cualitativo	2018 Total	2018 Cualitativo	2017 Total	2017 Cualitativo
R063M	Porcentaje de turistas que realizaron actividades culturales durante su visita	42,26		41,89		40,76		38,65	

ID	Indicador	2016 Total	2016 Cualitativo	2015 Total	2015 Cualitativo	2014 Total	2014 Cualitativo
R063M	Porcentaje de turistas que realizaron actividades culturales durante su visita	37,42		37,44		38,75	

Eje prioritario	06 - EP6. Conservar y Proteger el medio ambiente y promover la eficiencia de los recursos
Prioridad de inversión	6c - Conservación, protección, fomento y desarrollo del patrimonio natural y cultural
Objetivo específico	060c2 - OE.6.3.2. Protección, desarrollo y promoción de las áreas naturales, en particular las de interés turístico.

Cuadro 1: Indicadores de resultado para el FEDER, el FEDER REACT UE y el Fondo de Cohesión (por ejes prioritarios y objetivos específicos); se aplica asimismo al eje prioritario de asistencia técnica

ID	Indicador	Unidad de medida	Categoría de región	Valor de referencia	Año de referencia	Valor previsto para 2023	2021 Total	2021 Cualitativo	Observaciones
R063N	Porcentaje de turistas que realizaron actividades relacionadas con la observación de la naturaleza durante su visita	Porcentaje	Transición	28,60	2013	33,60	26,18		La fuente de información ha actualizado el dato de 2020

ID	Indicador	2020 Total	2020 Cualitativo	2019 Total	2019 Cualitativo	2018 Total	2018 Cualitativo	2017 Total	2017 Cualitativo
R063N	Porcentaje de turistas que realizaron actividades relacionadas con la observación de la naturaleza durante su visita	28,35		31,16		33,17		32,42	

ID	Indicador	2016 Total	2016 Cualitativo	2015 Total	2015 Cualitativo	2014 Total	2014 Cualitativo
R063N	Porcentaje de turistas que realizaron actividades relacionadas con la observación de la naturaleza durante su visita	31,52		32,29		31,37	

Eje prioritario	06 - EP6. Conservar y Proteger el medio ambiente y promover la eficiencia de los recursos
Prioridad de inversión	6d - Protección y restablecimiento de la biodiversidad y del suelo y fomento de los servicios de los ecosistemas, inclusive a través de Natura 2000 de infraestructuras ecológicas

**Cuadro 3A: Indicadores de productividad comunes y específicos del programa para el FEDER, el FEDER REACT UE y el Fondo de Cohesión (por ejes prioritarios, prioridades de inversión y desglosados por categorías de región para el FEDER) - 06 / 6d**

(1)	ID	Indicador	Unidad de medida	Categoría de región	Valor previsto (2023) total	Valor previsto (2023) hombres	Valor previsto (2023) mujeres	2021 Total	2021 Hombres	2021 Mujeres	Observaciones
F	CO22	Rehabilitación del suelo: Superficie total de suelos rehabilitados	Hectáreas	Transición	93,05			3,34			A la finalización del año 2021, la cifra alcanzada por el indicador supone un 3,6% de la meta prevista para el año 2023, no habiendo sido posible certificar 40,16 hectáreas antes del cierre del ejercicio. Se prevé poder certificar dicho valor durante la primera mitad del año 2022.
S	CO22	Rehabilitación del suelo: Superficie total de suelos rehabilitados	Hectáreas	Transición	93,05			100,36			Sin comentarios (la diferencia entre lo programado y lo seleccionado es inferior a 15 puntos porcentuales)
F	CO23	Naturaleza y biodiversidad: Superficie de los hábitats que se benefician de ayuda para lograr un mejor estado de conservación	Hectáreas	Transición	4.016,00			7.486,42			Se está elaborando una propuesta de modificación del PO, que se presentará en el segundo semestre de este año, en la que se prevé elevar el valor objetivo de este indicador.
S	CO23	Naturaleza y biodiversidad: Superficie de los hábitats que se benefician de ayuda para lograr un mejor estado de conservación	Hectáreas	Transición	4.016,00			8.000,00			Se está elaborando una propuesta de modificación del PO, que se presentará en el segundo semestre de este año, en la que se prevé elevar el valor objetivo de este indicador.
F	E035	Numero de personas impactadas por las actuaciones de difusión y sensibilización ambiental	Personas	Transición	1.008.050,00			912.044,00			
S	E035	Numero de personas impactadas por las actuaciones de difusión y sensibilización ambiental	Personas	Transición	1.008.050,00			1.007.689,00			
F	E047	Personas-año participando en Operaciones de desarrollo y elaboración de Estudios, Planes, Programas, relacionados con el Objetivo Específico.	Personas-año	Transición	80,00			0,00			
S	E047	Personas-año participando en Operaciones de desarrollo y elaboración de Estudios, Planes, Programas, relacionados con el Objetivo Específico.	Personas-año	Transición	80,00			80,00			
F	E068	Superficie a la que afecta las actuaciones de elaboración de Planes, o estudios, de protección, y/o de gestión, de espacios naturales y su	Hectáreas	Transición	12.660.265,47			2.608.788,25			A pesar de la baja ejecución reflejada a fecha del cierre del IAE 2021, señalar que la mayoría de las actuaciones asociadas a este indicador tienen prevista su finalización a partir del año 2022, suponiendo estas casi el 60% del valor de la meta por lo que no se

(1)	ID	Indicador	Unidad de medida	Categoría de región	Valor previsto (2023) total	Valor previsto (2023) hombres	Valor previsto (2023) mujeres	2021 Total	2021 Hombres	2021 Mujeres	Observaciones
		biodiversidad									prevén dificultades para alcanzarla.
S	E068	Superficie a la que afecta las actuaciones de elaboración de Planes, o estudios, de protección, y/o de gestión, de espacios naturales y su biodiversidad	Hectáreas	Transición	12.660.265,47			9.810.780,91			

(1) S=Valor acumulativo — los resultados que deben alcanzarse por operaciones seleccionadas [previsión proporcionada por los beneficiarios], F=Valor acumulativo — resultados obtenidos por operaciones [logros reales]

(1)	ID	Indicador	2020 Total	2020 Hombres	2020 Mujeres	2019 Total	2019 Hombres	2019 Mujeres	2018 Total	2018 Hombres	2018 Mujeres
F	CO22	Rehabilitación del suelo: Superficie total de suelos rehabilitados	3,34			0,00			0,00		
S	CO22	Rehabilitación del suelo: Superficie total de suelos rehabilitados	100,36			85,51			0,00		
F	CO23	Naturaleza y biodiversidad: Superficie de los hábitats que se benefician de ayuda para lograr un mejor estado de conservación	7.486,42			5.534,93			4.840,49		
S	CO23	Naturaleza y biodiversidad: Superficie de los hábitats que se benefician de ayuda para lograr un mejor estado de conservación	8.000,00			8.000,00			4.840,17		
F	E035	Numero de personas impactadas por las actuaciones de difusión y sensibilización ambiental	912.044,00			858.806,00			810.814,00		
S	E035	Numero de personas impactadas por las actuaciones de difusión y sensibilización ambiental	913.646,00			911.698,00			810.814,00		
F	E047	Personas-año participando en Operaciones de desarrollo y elaboración de Estudios, Planes, Programas, relacionados con el Objetivo Específico.	0,00			0,00			0,00		
S	E047	Personas-año participando en Operaciones de desarrollo y elaboración de Estudios, Planes, Programas, relacionados con el Objetivo Específico.	80,00			80,00			0,00		
F	E068	Superficie a la que afecta las actuaciones de elaboración de Planes, o estudios, de protección, y/o de gestión, de espacios naturales y su biodiversidad	2.581.682,29			2.334.913,03			1.552.571,32		
S	E068	Superficie a la que afecta las actuaciones de elaboración de Planes, o estudios, de protección, y/o de gestión, de espacios naturales y su biodiversidad	9.505.630,91			7.834.238,88			1.552.571,32		

(1)	ID	Indicador	2017 Total	2017 Hombres	2017 Mujeres	2016 Total	2016 Hombres	2016 Mujeres	2015 Total	2015 Hombres	2015 Mujeres
F	CO22	Rehabilitación del suelo: Superficie total de suelos rehabilitados	0,00			0,00	0,00	0,00	0,00	0,00	0,00
S	CO22	Rehabilitación del suelo: Superficie total de suelos rehabilitados	0,00			0,00	0,00	0,00	0,00	0,00	0,00
F	CO23	Naturaleza y biodiversidad: Superficie de los hábitats que se benefician de ayuda para lograr un mejor estado de conservación	3.509,26			2.148,18	0,00	0,00	0,00	0,00	0,00
S	CO23	Naturaleza y biodiversidad: Superficie de los hábitats que se benefician de ayuda para lograr un mejor estado de conservación	3.509,29			1.791,18	0,00	0,00	0,00	0,00	0,00
F	E035	Numero de personas impactadas por las actuaciones de difusión y sensibilización ambiental	39.011,00			417,00	0,00	0,00	0,00	0,00	0,00
S	E035	Numero de personas impactadas por las actuaciones de difusión y sensibilización ambiental	39.011,00			417,00	0,00	0,00	0,00	0,00	0,00
F	E047	Personas-año participando en Operaciones de desarrollo y elaboración de Estudios, Planes, Programas, relacionados con el Objetivo Específico.	0,00			0,00			0,00		
S	E047	Personas-año participando en Operaciones de desarrollo y elaboración de Estudios, Planes, Programas, relacionados con el Objetivo Específico.	0,00			0,00			0,00		
F	E068	Superficie a la que afecta las actuaciones de elaboración de Planes, o estudios, de protección, y/o de gestión, de espacios naturales y su biodiversidad	467.843,91			48.542,89	0,00	0,00	0,00	0,00	0,00
S	E068	Superficie a la que afecta las actuaciones de elaboración de Planes, o estudios, de protección, y/o de gestión, de espacios naturales y su biodiversidad	467.843,91			48.542,89	0,00	0,00	0,00	0,00	0,00

(1)	ID	Indicador	2014 Total	2014 Hombres	2014 Mujeres
F	CO22	Rehabilitación del suelo: Superficie total de suelos rehabilitados	0,00	0,00	0,00
S	CO22	Rehabilitación del suelo: Superficie total de suelos rehabilitados	0,00	0,00	0,00
F	CO23	Naturaleza y biodiversidad: Superficie de los hábitats que se benefician de ayuda para lograr un mejor estado de conservación	0,00	0,00	0,00
S	CO23	Naturaleza y biodiversidad: Superficie de los hábitats que se benefician de ayuda para lograr un mejor estado de conservación	0,00	0,00	0,00
F	E035	Numero de personas impactadas por las actuaciones de difusión y sensibilización ambiental	0,00	0,00	0,00
S	E035	Numero de personas impactadas por las actuaciones de difusión y sensibilización ambiental	0,00	0,00	0,00
F	E047	Personas-año participando en Operaciones de desarrollo y elaboración de Estudios, Planes, Programas, relacionados con el Objetivo Especifico.	0,00		
S	E047	Personas-año participando en Operaciones de desarrollo y elaboración de Estudios, Planes, Programas, relacionados con el Objetivo Especifico.	0,00		
F	E068	Superficie a la que afecta las actuaciones de elaboración de Planes, o estudios, de protección, y/o de gestión, de espacios naturales y su biodiversidad	0,00	0,00	0,00
S	E068	Superficie a la que afecta las actuaciones de elaboración de Planes, o estudios, de protección, y/o de gestión, de espacios naturales y su biodiversidad	0,00	0,00	0,00

Eje prioritario	06 - EP6. Conservar y Proteger el medio ambiente y promover la eficiencia de los recursos
Prioridad de inversión	6d - Protección y restablecimiento de la biodiversidad y del suelo y fomento de los servicios de los ecosistemas, inclusive a través de Natura 2000 de infraestructuras ecológicas
Objetivo específico	060d1 - OE.6.4.1. Fomentar la gestión, protección y mantenimiento de espacios naturales y su biodiversidad, en particular los protegidos, incluyendo medidas para paliar los problemas de erosión, salinización, desertificación, deforestación y bajo nivel de materia

Cuadro 1: Indicadores de resultado para el FEDER, el FEDER REACT UE y el Fondo de Cohesión (por ejes prioritarios y objetivos específicos); se aplica asimismo al eje prioritario de asistencia técnica

ID	Indicador	Unidad de medida	Categoría de región	Valor de referencia	Año de referencia	Valor previsto para 2023	2021 Total	2021 Cualitativo	Observaciones
R065O	Visitas a equipamientos de recepción de la red de espacios naturales y corredores verdes	Número	Transición	879.510,00	2014	1.112.800,00			El dato para el 2020 se ha visto reducido drásticamente, respecto a años anteriores, debido a la crisis sanitaria. La fuente no ha publicado todavía el dato para 2021

ID	Indicador	2020 Total	2020 Cualitativo	2019 Total	2019 Cualitativo	2018 Total	2018 Cualitativo	2017 Total	2017 Cualitativo
R065O	Visitas a equipamientos de recepción de la red de espacios naturales y corredores verdes	456.531,00		938.595,00		954.942,00		985.062,00	

ID	Indicador	2016 Total	2016 Cualitativo	2015 Total	2015 Cualitativo	2014 Total	2014 Cualitativo
R065O	Visitas a equipamientos de recepción de la red de espacios naturales y corredores verdes	941.935,00		861.379,00		879.510,00	

Eje prioritario	06 - EP6. Conservar y Proteger el medio ambiente y promover la eficiencia de los recursos
Prioridad de inversión	6e - Acciones dirigidas a mejorar el entorno urbano, revitalizar las ciudades, rehabilitar y descontaminar viejas zonas industriales (incluidas zonas de reconversión), reducir la contaminación atmosférica y promover medidas de reducción del ruido

**Cuadro 3A: Indicadores de productividad comunes y específicos del programa para el FEDER, el FEDER REACT UE y el Fondo de Cohesión (por ejes prioritarios, prioridades de inversión y desglosados por categorías de región para el FEDER) - 06 / 6e**

(1)	ID	Indicador	Unidad de medida	Categoría de región	Valor previsto (2023) total	Valor previsto (2023) hombres	Valor previsto (2023) mujeres	2021 Total	2021 Hombres	2021 Mujeres	Observaciones
F	CO22	Rehabilitación del suelo: Superficie total de suelos rehabilitados	Hectáreas	Transición	139,37			57,85			A la finalización del año 2021, la cifra alcanzada por el indicador era de 89,61 hectáreas, un 64,3% de la meta prevista para el año 2023, pero no ha sido posible certificar 31,32 hectáreas antes del cierre del ejercicio y está previsto realizarlo en la primera mitad del año 2022. No obstante, el valor registrado en este IAE supera en un 25,3% al registrado en el IAE de 2020.
S	CO22	Rehabilitación del suelo: Superficie total de suelos rehabilitados	Hectáreas	Transición	139,37			169,89			
F	CO38	Desarrollo urbano: Espacios abiertos creados o rehabilitados en zonas urbanas	Metros cuadrados	Transición	270.472,28			5.980,83			A pesar de la baja ejecución reflejada a fecha del cierre del IAE 2021, señalar que la mayoría de las actuaciones asociadas a este indicador tienen prevista su finalización a partir del año 2022, suponiendo estas más del 75% del valor de la meta por lo que no se prevén dificultades para alcanzarla.
S	CO38	Desarrollo urbano: Espacios abiertos creados o rehabilitados en zonas urbanas	Metros cuadrados	Transición	270.472,28			78.391,88			
F	E031	Estaciones de medida de calidad aire	Número	Transición	250,00			234,00			
S	E031	Estaciones de medida de calidad aire	Número	Transición	250,00			234,00			

(1) S=Valor acumulativo — los resultados que deben alcanzarse por operaciones seleccionadas [previsión proporcionada por los beneficiarios], F=Valor acumulativo — resultados obtenidos por operaciones [logros reales]

(1)	ID	Indicador	2020 Total	2020 Hombres	2020 Mujeres	2019 Total	2019 Hombres	2019 Mujeres	2018 Total	2018 Hombres	2018 Mujeres
F	CO22	Rehabilitación del suelo: Superficie total de suelos rehabilitados	56,66			40,23			38,17		
S	CO22	Rehabilitación del suelo: Superficie total de suelos rehabilitados	158,94			111,29			40,15		
F	CO38	Desarrollo urbano: Espacios abiertos creados o rehabilitados en zonas urbanas	5.980,83			5.980,83			5.980,83		
S	CO38	Desarrollo urbano: Espacios abiertos creados o rehabilitados en zonas urbanas	78.391,88			76.098,08			5.980,83		
F	E031	Estaciones de medida de calidad aire	234,00			124,00			60,00		
S	E031	Estaciones de medida de calidad aire	234,00			234,00			60,00		

(1)	ID	Indicador	2017 Total	2017 Hombres	2017 Mujeres	2016 Total	2016 Hombres	2016 Mujeres	2015 Total	2015 Hombres	2015 Mujeres
F	CO22	Rehabilitación del suelo: Superficie total de suelos rehabilitados	2,26			0,00	0,00	0,00	0,00	0,00	0,00



(1)	ID	Indicador	2017 Total	2017 Hombres	2017 Mujeres	2016 Total	2016 Hombres	2016 Mujeres	2015 Total	2015 Hombres	2015 Mujeres
S	CO22	Rehabilitación del suelo: Superficie total de suelos rehabilitados	2,47			0,15	0,00	0,00	0,00	0,00	0,00
F	CO38	Desarrollo urbano: Espacios abiertos creados o rehabilitados en zonas urbanas	1.945,30			0,00	0,00	0,00	0,00	0,00	0,00
S	CO38	Desarrollo urbano: Espacios abiertos creados o rehabilitados en zonas urbanas	1.945,30			0,00	0,00	0,00	0,00	0,00	0,00
F	E031	Estaciones de medida de calidad aire	0,00			0,00	0,00	0,00	0,00	0,00	0,00
S	E031	Estaciones de medida de calidad aire	0,00			0,00	0,00	0,00	0,00	0,00	0,00

(1)	ID	Indicador	2014 Total	2014 Hombres	2014 Mujeres
F	CO22	Rehabilitación del suelo: Superficie total de suelos rehabilitados	0,00	0,00	0,00
S	CO22	Rehabilitación del suelo: Superficie total de suelos rehabilitados	0,00	0,00	0,00
F	CO38	Desarrollo urbano: Espacios abiertos creados o rehabilitados en zonas urbanas	0,00	0,00	0,00
S	CO38	Desarrollo urbano: Espacios abiertos creados o rehabilitados en zonas urbanas	0,00	0,00	0,00
F	E031	Estaciones de medida de calidad aire	0,00	0,00	0,00
S	E031	Estaciones de medida de calidad aire	0,00	0,00	0,00

Eje prioritario	06 - EP6. Conservar y Proteger el medio ambiente y promover la eficiencia de los recursos
Prioridad de inversión	6e - Acciones dirigidas a mejorar el entorno urbano, revitalizar las ciudades, rehabilitar y descontaminar viejas zonas industriales (incluidas zonas de reconversión), reducir la contaminación atmosférica y promover medidas de reducción del ruido
Objetivo específico	060e1 - OE.6.5.1. Mejorar el entorno urbano, la rehabilitación de viejas zonas industriales y la reducción de la contaminación del suelo, atmosférica y acústica.

Cuadro 1: Indicadores de resultado para el FEDER, el FEDER REACT UE y el Fondo de Cohesión (por ejes prioritarios y objetivos específicos); se aplica asimismo al eje prioritario de asistencia técnica

ID	Indicador	Unidad de medida	Categoría de región	Valor de referencia	Año de referencia	Valor previsto para 2023	2021 Total	2021 Cualitativo	Observaciones
R066G	Calificación de la calidad del entorno urbano	Número	Transición	7,90	2013	8,70	8,66		
R066K	Calidad del medio ambiente atmosférico	Microgramos por metro cúbico (µg/m3)	Transición	29,00	2013	20,00			No se dispone aún del dato para el año 2021 dado que la fuente publica con un año de desfase.

ID	Indicador	2020 Total	2020 Cualitativo	2019 Total	2019 Cualitativo	2018 Total	2018 Cualitativo	2017 Total	2017 Cualitativo
R066G	Calificación de la calidad del entorno urbano	8,82		8,41		8,47		8,39	
R066K	Calidad del medio ambiente atmosférico	24,00		26,00		25,00		27,00	

ID	Indicador	2016 Total	2016 Cualitativo	2015 Total	2015 Cualitativo	2014 Total	2014 Cualitativo
R066G	Calificación de la calidad del entorno urbano	8,26		7,96		7,97	
R066K	Calidad del medio ambiente atmosférico	23,00		28,00		27,00	

Eje prioritario	07 - EP7. Promover el transporte sostenible y eliminar los estrangulamientos en las infraestructuras de red fundamentales
Prioridad de inversión	7a - Apoyo a un espacio único europeo de transporte multimodal mediante la inversión en la red transeuropea de transporte (RTE-T)

**Cuadro 3A: Indicadores de productividad comunes y específicos del programa para el FEDER, el FEDER REACT UE y el Fondo de Cohesión (por ejes prioritarios, prioridades de inversión y desglosados por categorías de región para el FEDER) - 07 / 7a**

(1)	ID	Indicador	Unidad de medida	Categoría de región	Valor previsto (2023) total	Valor previsto (2023) hombres	Valor previsto (2023) mujeres	2021 Total	2021 Hombres	2021 Mujeres	Observaciones
F	CO14	Carreteras: Longitud total de las carreteras reconstruidas o mejoradas	km	Transición	88,00			62,91			
S	CO14	Carreteras: Longitud total de las carreteras reconstruidas o mejoradas	km	Transición	88,00			75,72			
F	CO14a	Carreteras: Kilometraje total de carreteras reconstruidas o mejoradas de las cuales: RTE-T	km	Transición	88,00			62,91			
S	CO14a	Carreteras: Kilometraje total de carreteras reconstruidas o mejoradas de las cuales: RTE-T	km	Transición	88,00			75,72			

(1) S=Valor acumulativo — los resultados que deben alcanzarse por operaciones seleccionadas [previsión proporcionada por los beneficiarios], F=Valor acumulativo — resultados obtenidos por operaciones [logros reales]

(1)	ID	Indicador	2020 Total	2020 Hombres	2020 Mujeres	2019 Total	2019 Hombres	2019 Mujeres	2018 Total	2018 Hombres	2018 Mujeres
F	CO14	Carreteras: Longitud total de las carreteras reconstruidas o mejoradas	62,91			62,91			38,98		
S	CO14	Carreteras: Longitud total de las carreteras reconstruidas o mejoradas	74,41			74,41			38,98		
F	CO14a	Carreteras: Kilometraje total de carreteras reconstruidas o mejoradas de las cuales: RTE-T	62,91			62,91			38,98		
S	CO14a	Carreteras: Kilometraje total de carreteras reconstruidas o mejoradas de las cuales: RTE-T	75,72			75,72			38,98		

(1)	ID	Indicador	2017 Total	2017 Hombres	2017 Mujeres	2016 Total	2016 Hombres	2016 Mujeres	2015 Total	2015 Hombres	2015 Mujeres
F	CO14	Carreteras: Longitud total de las carreteras reconstruidas o mejoradas	38,98			0,00	0,00	0,00	0,00	0,00	0,00
S	CO14	Carreteras: Longitud total de las carreteras reconstruidas o mejoradas	38,98			0,00	0,00	0,00	0,00	0,00	0,00
F	CO14a	Carreteras: Kilometraje total de carreteras reconstruidas o mejoradas de las cuales: RTE-T	38,98			0,00	0,00	0,00	0,00	0,00	0,00
S	CO14a	Carreteras: Kilometraje total de carreteras reconstruidas o mejoradas de las cuales: RTE-T	38,98			0,00	0,00	0,00	0,00	0,00	0,00

(1)	ID	Indicador	2014 Total	2014 Hombres	2014 Mujeres
F	CO14	Carreteras: Longitud total de las carreteras reconstruidas o mejoradas	0,00	0,00	0,00
S	CO14	Carreteras: Longitud total de las carreteras reconstruidas o mejoradas	0,00	0,00	0,00
F	CO14a	Carreteras: Kilometraje total de carreteras reconstruidas o mejoradas de las cuales: RTE-T	0,00	0,00	0,00
S	CO14a	Carreteras: Kilometraje total de carreteras reconstruidas o mejoradas de las cuales: RTE-T	0,00	0,00	0,00



Eje prioritario	07 - EP7. Promover el transporte sostenible y eliminar los estrangulamientos en las infraestructuras de red fundamentales
Prioridad de inversión	7a - Apoyo a un espacio único europeo de transporte multimodal mediante la inversión en la red transeuropea de transporte (RTE-T)
Objetivo específico	070a1 - OE.7.1.1. Completar los itinerarios del nivel de red básica (core) de la RTE-T, en particular de la red ferroviaria (con la de carreteras en cierre de mallas y conexiones internacionales) tanto para transporte de viajeros como de mercancías. Complementariedad de las prioridades de intervención con las establecidas en el Reglamento CEF, fomentando la integración modal.

Cuadro 1: Indicadores de resultado para el FEDER, el FEDER REACT UE y el Fondo de Cohesión (por ejes prioritarios y objetivos específicos); se aplica asimismo al eje prioritario de asistencia técnica

ID	Indicador	Unidad de medida	Categoría de región	Valor de referencia	Año de referencia	Valor previsto para 2023	2021 Total	2021 Cualitativo	Observaciones
R073C	Índice de peligrosidad media en la red autonómica de carreteras de la TEN-T	Accidentes por cada 100 millones de vehículos-kilómetro	Transición	7,90	2013	5,00	4,79		El dato del año 2021 es provisional. Los valores se obtienen mediante medias trienales
R073D	Intensidad del tráfico en las carreteras autonómicas de la TEN-T	Millones de vehículos-kilómetros	Transición	3.541,00	2014	4.072,00	3.544,00		El dato del año 2021 es provisional

ID	Indicador	2020 Total	2020 Cualitativo	2019 Total	2019 Cualitativo	2018 Total	2018 Cualitativo	2017 Total	2017 Cualitativo
R073C	Índice de peligrosidad media en la red autonómica de carreteras de la TEN-T	5,03		5,72		5,78		5,53	
R073D	Intensidad del tráfico en las carreteras autonómicas de la TEN-T	2.955,00		4.167,00		3.955,00		3.837,00	

ID	Indicador	2016 Total	2016 Cualitativo	2015 Total	2015 Cualitativo	2014 Total	2014 Cualitativo
R073C	Índice de peligrosidad media en la red autonómica de carreteras de la TEN-T	5,59		6,98		7,84	
R073D	Intensidad del tráfico en las carreteras autonómicas de la TEN-T	3.868,00		3.722,00		3.541,00	

Eje prioritario	07 - EP7. Promover el transporte sostenible y eliminar los estrangulamientos en las infraestructuras de red fundamentales
Prioridad de inversión	7b - Mejora de la movilidad regional mediante la conexión de nudos secundarios y terciarios a las infraestructuras RTE-T, incluidos los nodos multimodales

**Cuadro 3A: Indicadores de productividad comunes y específicos del programa para el FEDER, el FEDER REACT UE y el Fondo de Cohesión (por ejes prioritarios, prioridades de inversión y desglosados por categorías de región para el FEDER) - 07 / 7b**

(1)	ID	Indicador	Unidad de medida	Categoría de región	Valor previsto (2023) total	Valor previsto (2023) hombres	Valor previsto (2023) mujeres	2021 Total	2021 Hombres	2021 Mujeres	Observaciones
F	CO11	Ferrocarril: Longitud total de las nueva líneas ferroviarias	km	Transición	8,01			0,00			A fecha de cierre del IAE 2021, la ejecución continúa ajustada a las previsiones de la senda temporal programada para el indicador.
S	CO11	Ferrocarril: Longitud total de las nueva líneas ferroviarias	km	Transición	8,01			1,51			
F	CO13	Carreteras: Longitud total de las carreteras de nueva construcción	km	Transición	30,03			14,02			Indicar que el valor del indicador CO13 certificado en Fondos 2020 referido al año 2021 a fecha de elaboración de este informe, es 15,25 kilómetros.
S	CO13	Carreteras: Longitud total de las carreteras de nueva construcción	km	Transición	30,03			36,24			
F	CO14	Carreteras: Longitud total de las carreteras reconstruidas o mejoradas	km	Transición	1.102,00			613,98			A la finalización del año 2021, la cifra alcanzada por el indicador era de 682,09 kilómetros, un 61,9% de la meta prevista para el año 2023, pero no ha sido posible certificar 68 kms antes del cierre del ejercicio y está previsto realizarlo en la primera mitad del año 2022. No obstante, el valor registrado en este IAE supera en 271 kms al registrado en el IAE de 2020.
S	CO14	Carreteras: Longitud total de las carreteras reconstruidas o mejoradas	km	Transición	1.102,00			867,10			
F	E063	Superficie de Plataforma logística creada o mejorada	Hectáreas	Transición	107,13			0,78			El indicador E063 mantiene el valor alcanzado en 2020 que supone un 0,73% del valor objetivo para 2023. No obstante, dado el tiempo requerido para la realización de este tipo de infraestructuras, se espera un ritmo de realización del IP más elevado los dos últimos años de ejecución de Programa.
S	E063	Superficie de Plataforma logística creada o mejorada	Hectáreas	Transición	107,13			101,13			

(1) S=Valor acumulativo — los resultados que deben alcanzarse por operaciones seleccionadas [previsión proporcionada por los beneficiarios], F=Valor acumulativo — resultados obtenidos por operaciones [logros reales]

(1)	ID	Indicador	2020 Total	2020 Hombres	2020 Mujeres	2019 Total	2019 Hombres	2019 Mujeres	2018 Total	2018 Hombres	2018 Mujeres
F	CO11	Ferrocarril: Longitud total de las nueva líneas ferroviarias	0,00			0,00			0,00		
S	CO11	Ferrocarril: Longitud total de las nueva líneas ferroviarias	1,51			0,81			0,00		
F	CO13	Carreteras: Longitud total de las carreteras de nueva construcción	10,72			10,72			7,40		

(1)	ID	Indicador	2020 Total	2020 Hombres	2020 Mujeres	2019 Total	2019 Hombres	2019 Mujeres	2018 Total	2018 Hombres	2018 Mujeres
S	CO13	Carreteras: Longitud total de las carreteras de nueva construcción	36,24			21,83			7,40		
F	CO14	Carreteras: Longitud total de las carreteras reconstruidas o mejoradas	561,43			268,21			200,05		
S	CO14	Carreteras: Longitud total de las carreteras reconstruidas o mejoradas	867,10			510,45			200,05		
F	E063	Superficie de Plataforma logística creada o mejorada	0,78			0,78			0,78		
S	E063	Superficie de Plataforma logística creada o mejorada	92,68			92,68			1,58		

(1)	ID	Indicador	2017 Total	2017 Hombres	2017 Mujeres	2016 Total	2016 Hombres	2016 Mujeres	2015 Total	2015 Hombres	2015 Mujeres
F	CO11	Ferrocarril: Longitud total de las nueva líneas ferroviarias	0,00			0,00	0,00	0,00	0,00	0,00	0,00
S	CO11	Ferrocarril: Longitud total de las nueva líneas ferroviarias	0,00			0,00	0,00	0,00	0,00	0,00	0,00
F	CO13	Carreteras: Longitud total de las carreteras de nueva construcción	7,40			0,00	0,00	0,00	0,00	0,00	0,00
S	CO13	Carreteras: Longitud total de las carreteras de nueva construcción	7,40			0,00	0,00	0,00	0,00	0,00	0,00
F	CO14	Carreteras: Longitud total de las carreteras reconstruidas o mejoradas	41,82			0,00	0,00	0,00	0,00	0,00	0,00
S	CO14	Carreteras: Longitud total de las carreteras reconstruidas o mejoradas	41,82			0,00	0,00	0,00	0,00	0,00	0,00
F	E063	Superficie de Plataforma logística creada o mejorada	0,00			0,00	0,00	0,00	0,00	0,00	0,00
S	E063	Superficie de Plataforma logística creada o mejorada	0,00			0,00	0,00	0,00	0,00	0,00	0,00

(1)	ID	Indicador	2014 Total	2014 Hombres	2014 Mujeres
F	CO11	Ferrocarril: Longitud total de las nueva líneas ferroviarias	0,00	0,00	0,00
S	CO11	Ferrocarril: Longitud total de las nueva líneas ferroviarias	0,00	0,00	0,00
F	CO13	Carreteras: Longitud total de las carreteras de nueva construcción	0,00	0,00	0,00
S	CO13	Carreteras: Longitud total de las carreteras de nueva construcción	0,00	0,00	0,00
F	CO14	Carreteras: Longitud total de las carreteras reconstruidas o mejoradas	0,00	0,00	0,00
S	CO14	Carreteras: Longitud total de las carreteras reconstruidas o mejoradas	0,00	0,00	0,00
F	E063	Superficie de Plataforma logística creada o mejorada	0,00	0,00	0,00
S	E063	Superficie de Plataforma logística creada o mejorada	0,00	0,00	0,00

Eje prioritario	07 - EP7. Promover el transporte sostenible y eliminar los estrangulamientos en las infraestructuras de red fundamentales
Prioridad de inversión	7b - Mejora de la movilidad regional mediante la conexión de nudos secundarios y terciarios a las infraestructuras RTE-T, incluidos los nodos multimodales
Objetivo específico	070b1 - OE.7.2.1. Garantizar una movilidad sin fisuras, la interoperabilidad entre redes y una accesibilidad adecuada a las principales plataformas logísticas. Completar el desarrollo de enlaces de la red global TEN-T.

Cuadro 1: Indicadores de resultado para el FEDER, el FEDER REACT UE y el Fondo de Cohesión (por ejes prioritarios y objetivos específicos); se aplica asimismo al eje prioritario de asistencia técnica

ID	Indicador	Unidad de medida	Categoría de región	Valor de referencia	Año de referencia	Valor previsto para 2023	2021 Total	2021 Cualitativo	Observaciones
R070G	Tráfico de mercancías marítimo y por carretera en la region	Miles de toneladas	Transición	309.931,00	2013	446.242,00			No se dispone aún del dato de 2021

ID	Indicador	2020 Total	2020 Cualitativo	2019 Total	2019 Cualitativo	2018 Total	2018 Cualitativo	2017 Total	2017 Cualitativo
R070G	Tráfico de mercancías marítimo y por carretera en la region	422.367,83		430.263,59		405.019,15		393.182,72	

ID	Indicador	2016 Total	2016 Cualitativo	2015 Total	2015 Cualitativo	2014 Total	2014 Cualitativo
R070G	Tráfico de mercancías marítimo y por carretera en la region	361.505,93		340.674,64		327.241,97	



Eje prioritario	07 - EP7. Promover el transporte sostenible y eliminar los estrangulamientos en las infraestructuras de red fundamentales
Prioridad de inversión	7b - Mejora de la movilidad regional mediante la conexión de nudos secundarios y terciarios a las infraestructuras RTE-T, incluidos los nodos multimodales
Objetivo específico	070b2 - OE.7.2.2. Adecuación y modernización de las redes de carretera y ferrocarril en el entorno de las áreas urbanas, conexiones y accesos de las redes regionales a la TEN-T.

Cuadro 1: Indicadores de resultado para el FEDER, el FEDER REACT UE y el Fondo de Cohesión (por ejes prioritarios y objetivos específicos); se aplica asimismo al eje prioritario de asistencia técnica

ID	Indicador	Unidad de medida	Categoría de región	Valor de referencia	Año de referencia	Valor previsto para 2023	2021 Total	2021 Cualitativo	Observaciones
R073E	Índice de peligrosidad media en la red autonómica de carreteras, excluida la TEN-T	Accidentes por cada 100 millones de vehículos-kilómetro	Transición	19,30	2013	16,40	16,89		Los valores se obtienen mediante medias trienales. El valor para el año 2020 es 16,888 y para 2021 es 16,892 (provisional)
R073F	Intensidad del tráfico en las carreteras autonómicas, excluida la TEN-T	Millones de vehículos-kilómetros	Transición	10.117,00	2014	12.646,00	11.581,00		El dato del año 2021 es provisional

ID	Indicador	2020 Total	2020 Cualitativo	2019 Total	2019 Cualitativo	2018 Total	2018 Cualitativo	2017 Total	2017 Cualitativo
R073E	Índice de peligrosidad media en la red autonómica de carreteras, excluida la TEN-T	16,89		16,89		17,23		17,56	
R073F	Intensidad del tráfico en las carreteras autonómicas, excluida la TEN-T	10.017,00		12.602,00		12.382,00		12.027,00	

ID	Indicador	2016 Total	2016 Cualitativo	2015 Total	2015 Cualitativo	2014 Total	2014 Cualitativo
R073E	Índice de peligrosidad media en la red autonómica de carreteras, excluida la TEN-T	18,39		18,93		19,40	
R073F	Intensidad del tráfico en las carreteras autonómicas, excluida la TEN-T	10.969,00		10.405,00		10.117,00	

Eje prioritario	08 - EP8. Promover la sostenibilidad y la calidad del empleo y favorecer la movilidad laboral
Prioridad de inversión	8d - Inversión en infraestructuras destinadas a servicios de empleo

**Cuadro 3A: Indicadores de productividad comunes y específicos del programa para el FEDER, el FEDER REACT UE y el Fondo de Cohesión (por ejes prioritarios, prioridades de inversión y desglosados por categorías de región para el FEDER) - 08 / 8d**

(1)	ID	Indicador	Unidad de medida	Categoría de región	Valor previsto (2023) total	Valor previsto (2023) hombres	Valor previsto (2023) mujeres	2021 Total	2021 Hombres	2021 Mujeres	Observaciones
F	E044	Población cubierta por los servicios de empleo creados o mejorados	Número personas	Transición	0,00			0,00			
S	E044	Población cubierta por los servicios de empleo creados o mejorados	Número personas	Transición	0,00			0,00			

(1) S=Valor acumulativo — los resultados que deben alcanzarse por operaciones seleccionadas [previsión proporcionada por los beneficiarios], F=Valor acumulativo — resultados obtenidos por operaciones [logros reales]

(1)	ID	Indicador	2020 Total	2020 Hombres	2020 Mujeres	2019 Total	2019 Hombres	2019 Mujeres	2018 Total	2018 Hombres	2018 Mujeres
F	E044	Población cubierta por los servicios de empleo creados o mejorados	0,00			0,00			0,00		
S	E044	Población cubierta por los servicios de empleo creados o mejorados	0,00			0,00			0,00		

(1)	ID	Indicador	2017 Total	2017 Hombres	2017 Mujeres	2016 Total	2016 Hombres	2016 Mujeres	2015 Total	2015 Hombres	2015 Mujeres
F	E044	Población cubierta por los servicios de empleo creados o mejorados	0,00			0,00	0,00	0,00	0,00	0,00	0,00
S	E044	Población cubierta por los servicios de empleo creados o mejorados	0,00			0,00	0,00	0,00	0,00	0,00	0,00

(1)	ID	Indicador	2014 Total	2014 Hombres	2014 Mujeres
F	E044	Población cubierta por los servicios de empleo creados o mejorados	0,00	0,00	0,00
S	E044	Población cubierta por los servicios de empleo creados o mejorados	0,00	0,00	0,00

Eje prioritario	08 - EP8. Promover la sostenibilidad y la calidad del empleo y favorecer la movilidad laboral
Prioridad de inversión	8d - Inversión en infraestructuras destinadas a servicios de empleo
Objetivo específico	081d1 - No aplica

Cuadro 1: Indicadores de resultado para el FEDER, el FEDER REACT UE y el Fondo de Cohesión (por ejes prioritarios y objetivos específicos); se aplica asimismo al eje prioritario de asistencia técnica

ID	Indicador	Unidad de medida	Categoría de región	Valor de referencia	Año de referencia	Valor previsto para 2023	2021 Total	2021 Cualitativo	Observaciones
R080B	Porcentaje de desempleados que han contactado con la oficina pública de empleo para informarse de posibles ofertas de empleo	Porcentaje	Transición	0,00		0,00			

ID	Indicador	2020 Total	2020 Cualitativo	2019 Total	2019 Cualitativo	2018 Total	2018 Cualitativo	2017 Total	2017 Cualitativo
R080B	Porcentaje de desempleados que han contactado con la oficina pública de empleo para informarse de posibles ofertas de empleo								

ID	Indicador	2016 Total	2016 Cualitativo	2015 Total	2015 Cualitativo	2014 Total	2014 Cualitativo
R080B	Porcentaje de desempleados que han contactado con la oficina pública de empleo para informarse de posibles ofertas de empleo						

Eje prioritario	09 - EP9. Promover la inclusión social y luchar contra la pobreza y cualquier otra forma de discriminación
Prioridad de inversión	9a - Inversión en infraestructura sanitaria y social que contribuya al desarrollo nacional, regional y local y a la reducción de las desigualdades sanitarias, el fomento de la inclusión social mediante un acceso mejorado a los servicios sociales, culturales y recreativos y la transición de los servicios institucionales a los servicios locales

**Cuadro 3A: Indicadores de productividad comunes y específicos del programa para el FEDER, el FEDER REACT UE y el Fondo de Cohesión (por ejes prioritarios, prioridades de inversión y desglosados por categorías de región para el FEDER) - 09 / 9a**

(1)	ID	Indicador	Unidad de medida	Categoría de región	Valor previsto (2023) total	Valor previsto (2023) hombres	Valor previsto (2023) mujeres	2021 Total	2021 Hombres	2021 Mujeres	Observaciones
F	CO36	Sanidad: Población cubierta por servicios sanitarios mejorados	Personas	Transición	7.453.477,00			7.271.318,00			
S	CO36	Sanidad: Población cubierta por servicios sanitarios mejorados	Personas	Transición	7.453.477,00			7.460.000,00			Sin comentarios (la diferencia entre lo programado y lo seleccionado es inferior a 15 puntos porcentuales)
F	E036	Población beneficiada por la actuación de infraestructura (o equipamiento) social.	Número personas	Transición	46.889,00			6.135,00			Indicar que el valor del indicador E036 certificado en Fondos 2020 referido al año 2021 a fecha de elaboración de este informe, es 6.438 personas.
S	E036	Población beneficiada por la actuación de infraestructura (o equipamiento) social.	Número personas	Transición	46.889,00			7.943,00			

(1) S=Valor acumulativo — los resultados que deben alcanzarse por operaciones seleccionadas [previsión proporcionada por los beneficiarios], F=Valor acumulativo — resultados obtenidos por operaciones [logros reales]

(1)	ID	Indicador	2020 Total	2020 Hombres	2020 Mujeres	2019 Total	2019 Hombres	2019 Mujeres	2018 Total	2018 Hombres	2018 Mujeres
F	CO36	Sanidad: Población cubierta por servicios sanitarios mejorados	7.271.318,00			7.271.318,00			6.178.321,00		
S	CO36	Sanidad: Población cubierta por servicios sanitarios mejorados	7.460.000,00			7.460.000,00			7.460.000,00		
F	E036	Población beneficiada por la actuación de infraestructura (o equipamiento) social.	5.955,00			5.821,00			5.587,00		
S	E036	Población beneficiada por la actuación de infraestructura (o equipamiento) social.	7.943,00			7.863,00			5.890,00		

(1)	ID	Indicador	2017 Total	2017 Hombres	2017 Mujeres	2016 Total	2016 Hombres	2016 Mujeres	2015 Total	2015 Hombres	2015 Mujeres
F	CO36	Sanidad: Población cubierta por servicios sanitarios mejorados	5.579.776,00			1.939.032,00	0,00	0,00	0,00	0,00	0,00
S	CO36	Sanidad: Población cubierta por servicios sanitarios mejorados	7.460.000,00			7.460.000,00	0,00	0,00	0,00	0,00	0,00
F	E036	Población beneficiada por la actuación de infraestructura (o equipamiento) social.	4.334,00			383,00	0,00	0,00	0,00	0,00	0,00
S	E036	Población beneficiada por la actuación de infraestructura (o equipamiento) social.	4.334,00			383,00	0,00	0,00	0,00	0,00	0,00

(1)	ID	Indicador	2014 Total	2014 Hombres	2014 Mujeres
F	CO36	Sanidad: Población cubierta por servicios sanitarios mejorados	0,00	0,00	0,00
S	CO36	Sanidad: Población cubierta por servicios sanitarios mejorados	0,00	0,00	0,00

(1)	ID	Indicador	2014 Total	2014 Hombres	2014 Mujeres
F	E036	Población beneficiada por la actuación de infraestructura (o equipamiento) social.	0,00	0,00	0,00
S	E036	Población beneficiada por la actuación de infraestructura (o equipamiento) social.	0,00	0,00	0,00

Eje prioritario	09 - EP9. Promover la inclusión social y luchar contra la pobreza y cualquier otra forma de discriminación
Prioridad de inversión	9a - Inversión en infraestructura sanitaria y social que contribuya al desarrollo nacional, regional y local y a la reducción de las desigualdades sanitarias, el fomento de la inclusión social mediante un acceso mejorado a los servicios sociales, culturales y recreativos y la transición de los servicios institucionales a los servicios locales
Objetivo específico	090a1 - OE.9.7.1 Inversión en infraestructura social y sanitaria que contribuya al desarrollo nacional, regional y local, y reduzca las desigualdades sanitarias y transición de los servicios institucionales a los servicios locales.

Cuadro 1: Indicadores de resultado para el FEDER, el FEDER REACT UE y el Fondo de Cohesión (por ejes prioritarios y objetivos específicos); se aplica asimismo al eje prioritario de asistencia técnica

ID	Indicador	Unidad de medida	Categoría de región	Valor de referencia	Año de referencia	Valor previsto para 2023	2021 Total	2021 Cualitativo	Observaciones
R090F	Años de vida saludable al nacer	Años	Transición	59,72	2013	65,00			No se dispone aún de los datos para los años 2020 y 2021 ya que la fuente publica los resultados de la estadística con más de un año de desfase. La fuente ha realizado un cambio respecto al criterio que venía utilizando para estimar este indicador, lo que ha provocado que la serie de datos actual no coincida con la publicada en años anteriores. Se tiene previsto proponer una modificación como se ha realizado en el REACT-EU

ID	Indicador	2020 Total	2020 Cualitativo	2019 Total	2019 Cualitativo	2018 Total	2018 Cualitativo	2017 Total	2017 Cualitativo
R090F	Años de vida saludable al nacer			79,48		76,10		76,22	

ID	Indicador	2016 Total	2016 Cualitativo	2015 Total	2015 Cualitativo	2014 Total	2014 Cualitativo
R090F	Años de vida saludable al nacer	76,29		76,14		75,27	

Eje prioritario	09 - EP9. Promover la inclusión social y luchar contra la pobreza y cualquier otra forma de discriminación
Prioridad de inversión	9b - Apoyo a la regeneración física, económica y social de las comunidades desfavorecidas de las zonas urbanas y rurales

**Cuadro 3A: Indicadores de productividad comunes y específicos del programa para el FEDER, el FEDER REACT UE y el Fondo de Cohesión (por ejes prioritarios, prioridades de inversión y desglosados por categorías de región para el FEDER) - 09 / 9b**

(1)	ID	Indicador	Unidad de medida	Categoría de región	Valor previsto (2023) total	Valor previsto (2023) hombres	Valor previsto (2023) mujeres	2021 Total	2021 Hombres	2021 Mujeres	Observaciones
F	CO38	Desarrollo urbano: Espacios abiertos creados o rehabilitados en zonas urbanas	Metros cuadrados	Transición	40.000,00			0,00			A fecha de cierre del IAE 2021, la ejecución continúa ajustada a las previsiones de la senda temporal programada para el indicador.
S	CO38	Desarrollo urbano: Espacios abiertos creados o rehabilitados en zonas urbanas	Metros cuadrados	Transición	40.000,00			0,00			
F	CO40	Desarrollo urbano: viviendas rehabilitadas	Viviendas	Transición	1.612,00			0,00			
S	CO40	Desarrollo urbano: viviendas rehabilitadas	Viviendas	Transición	1.612,00			0,00			
F	E013	Viviendas sociales creadas/rehabilitadas	Hogares	Transición	5.142,00			4.912,00			A la finalización del año 2021, la cifra alcanzada por el indicador era de 4.990 viviendas, un 97% de la meta prevista para el año 2023, pero no ha sido posible certificar antes del cierre del ejercicio las 78 viviendas rehabilitadas en 2021 y está previsto realizarlo en la primera mitad del año 2022. Esto supondría un aumento en 1.120 viviendas, respecto de las contabilizadas en el IAE de 2020.
S	E013	Viviendas sociales creadas/rehabilitadas	Hogares	Transición	5.142,00			6.794,00			

(1) S=Valor acumulativo — los resultados que deben alcanzarse por operaciones seleccionadas [previsión proporcionada por los beneficiarios], F=Valor acumulativo — resultados obtenidos por operaciones [logros reales]

(1)	ID	Indicador	2020 Total	2020 Hombres	2020 Mujeres	2019 Total	2019 Hombres	2019 Mujeres	2018 Total	2018 Hombres	2018 Mujeres
F	CO38	Desarrollo urbano: Espacios abiertos creados o rehabilitados en zonas urbanas	0,00			0,00			0,00		
S	CO38	Desarrollo urbano: Espacios abiertos creados o rehabilitados en zonas urbanas	0,00			0,00			0,00		
F	CO40	Desarrollo urbano: viviendas rehabilitadas	0,00			0,00			0,00		
S	CO40	Desarrollo urbano: viviendas rehabilitadas	0,00			0,00			0,00		
F	E013	Viviendas sociales creadas/rehabilitadas	4.912,00			4.820,00			3.674,00		
S	E013	Viviendas sociales creadas/rehabilitadas	5.446,00			5.412,00			4.034,00		

(1)	ID	Indicador	2017 Total	2017 Hombres	2017 Mujeres	2016 Total	2016 Hombres	2016 Mujeres	2015 Total	2015 Hombres	2015 Mujeres
F	CO38	Desarrollo urbano: Espacios abiertos creados o rehabilitados en zonas urbanas	0,00			0,00			0,00		
S	CO38	Desarrollo urbano: Espacios abiertos creados o rehabilitados en zonas urbanas	0,00			0,00			0,00		
F	CO40	Desarrollo urbano: viviendas rehabilitadas	0,00			0,00	0,00	0,00	0,00	0,00	0,00
S	CO40	Desarrollo urbano: viviendas rehabilitadas	0,00			0,00	0,00	0,00	0,00	0,00	0,00
F	E013	Viviendas sociales creadas/rehabilitadas	2.509,00			409,00	0,00	0,00	0,00	0,00	0,00

(1)	ID	Indicador	2017 Total	2017 Hombres	2017 Mujeres	2016 Total	2016 Hombres	2016 Mujeres	2015 Total	2015 Hombres	2015 Mujeres
S	E013	Viviendas sociales creadas/rehabilitadas	2.509,00			409,00	0,00	0,00	0,00	0,00	0,00

(1)	ID	Indicador	2014 Total	2014 Hombres	2014 Mujeres
F	CO38	Desarrollo urbano: Espacios abiertos creados o rehabilitados en zonas urbanas	0,00		
S	CO38	Desarrollo urbano: Espacios abiertos creados o rehabilitados en zonas urbanas	0,00		
F	CO40	Desarrollo urbano: viviendas rehabilitadas	0,00	0,00	0,00
S	CO40	Desarrollo urbano: viviendas rehabilitadas	0,00	0,00	0,00
F	E013	Viviendas sociales creadas/rehabilitadas	0,00	0,00	0,00
S	E013	Viviendas sociales creadas/rehabilitadas	0,00	0,00	0,00



Eje prioritario	09 - EP9. Promover la inclusión social y luchar contra la pobreza y cualquier otra forma de discriminación
Prioridad de inversión	9b - Apoyo a la regeneración física, económica y social de las comunidades desfavorecidas de las zonas urbanas y rurales
Objetivo específico	090b1 - OE.9.8.1. Apoyo a la regeneración física, económica y social de las comunidades de las zonas urbanas y rurales desfavorecidas.

Cuadro 1: Indicadores de resultado para el FEDER, el FEDER REACT UE y el Fondo de Cohesión (por ejes prioritarios y objetivos específicos); se aplica asimismo al eje prioritario de asistencia técnica

ID	Indicador	Unidad de medida	Categoría de región	Valor de referencia	Año de referencia	Valor previsto para 2023	2021 Total	2021 Cualitativo	Observaciones
R091C	Porcentaje de hogares en riesgo de pobreza que habitan en viviendas con deficiencias	Porcentaje	Transición	27,50	2013	19,00			No se dispone aún del dato para el año 2021, ya que la fuente publica los resultados de la estadística con desfase. El descenso del valor del indicador para los años 2017, 2018 y 2019 (promedio de los años 2015-2017, 2016-2018 y 2017-2019, respectivamente), se debe a un dato inusualmente anómalo y extremadamente bajo para el año 2017, respecto de los años anteriores. El valor para 2020 (promedio de 2018-2020) crece considerablemente, con relación al valor contabilizado en 2019, al no incluirse ya el año 2017 en el cálculo

ID	Indicador	2020 Total	2020 Cualitativo	2019 Total	2019 Cualitativo	2018 Total	2018 Cualitativo	2017 Total	2017 Cualitativo
R091C	Porcentaje de hogares en riesgo de pobreza que habitan en viviendas con deficiencias	26,10		21,06		21,13		19,39	

ID	Indicador	2016 Total	2016 Cualitativo	2015 Total	2015 Cualitativo	2014 Total	2014 Cualitativo
R091C	Porcentaje de hogares en riesgo de pobreza que habitan en viviendas con deficiencias	25,06		25,45		26,83	

Eje prioritario	10 - EP10. Invertir en educación, formación y formación profesional para la adquisición de capacidades y un aprendizaje permanente
Prioridad de inversión	10a - Inversión en educación, formación y formación profesional para la adquisición de capacidades y el aprendizaje permanente mediante el desarrollo de las infraestructuras de educación y formación.

**Cuadro 3A: Indicadores de productividad comunes y específicos del programa para el FEDER, el FEDER REACT UE y el Fondo de Cohesión (por ejes prioritarios, prioridades de inversión y desglosados por categorías de región para el FEDER) - 10 / 10a**

(1)	ID	Indicador	Unidad de medida	Categoría de región	Valor previsto (2023) total	Valor previsto (2023) hombres	Valor previsto (2023) mujeres	2021 Total	2021 Hombres	2021 Mujeres	Observaciones
F	CO35	Cuidado de niños y educación: Capacidad de infraestructuras de cuidado de niños o educación que reciben ayuda	Personas	Transición	104.386,00			62.960,00			A la finalización del año 2021, la cifra alcanzada por este indicador era de 65.430 alumnos, un 62,7% de la meta prevista para el año 2023, pero no ha sido posible certificar 2.470 escolares antes del cierre del ejercicio y está previsto realizarlo en la primera mitad del año 2022. Esto supondría un aumento en 19.881 escolares, respecto del valor contabilizado en el IAE de 2020.
S	CO35	Cuidado de niños y educación: Capacidad de infraestructuras de cuidado de niños o educación que reciben ayuda	Personas	Transición	104.386,00			105.000,00			Sin comentarios (la diferencia entre lo programado y lo seleccionado es inferior a 15 puntos porcentuales)

(1) S=Valor acumulativo — los resultados que deben alcanzarse por operaciones seleccionadas [previsión proporcionada por los beneficiarios], F=Valor acumulativo — resultados obtenidos por operaciones [logros reales]

(1)	ID	Indicador	2020 Total	2020 Hombres	2020 Mujeres	2019 Total	2019 Hombres	2019 Mujeres	2018 Total	2018 Hombres	2018 Mujeres
F	CO35	Cuidado de niños y educación: Capacidad de infraestructuras de cuidado de niños o educación que reciben ayuda	61.140,00			49.945,00			43.775,00		
S	CO35	Cuidado de niños y educación: Capacidad de infraestructuras de cuidado de niños o educación que reciben ayuda	83.067,00			58.761,00			46.956,00		

(1)	ID	Indicador	2017 Total	2017 Hombres	2017 Mujeres	2016 Total	2016 Hombres	2016 Mujeres	2015 Total	2015 Hombres	2015 Mujeres
F	CO35	Cuidado de niños y educación: Capacidad de infraestructuras de cuidado de niños o educación que reciben ayuda	13.291,00			0,00	0,00	0,00	0,00	0,00	0,00
S	CO35	Cuidado de niños y educación: Capacidad de infraestructuras de cuidado de niños o educación que reciben ayuda	13.291,00			0,00	0,00	0,00	0,00	0,00	0,00

(1)	ID	Indicador	2014 Total	2014 Hombres	2014 Mujeres
F	CO35	Cuidado de niños y educación: Capacidad de infraestructuras de cuidado de niños o educación que reciben ayuda	0,00	0,00	0,00
S	CO35	Cuidado de niños y educación: Capacidad de infraestructuras de cuidado de niños o educación que reciben ayuda	0,00	0,00	0,00

Eje prioritario	10 - EP10. Invertir en educación, formación y formación profesional para la adquisición de capacidades y un aprendizaje permanente
Prioridad de inversión	10a - Inversión en educación, formación y formación profesional para la adquisición de capacidades y el aprendizaje permanente mediante el desarrollo de las infraestructuras de educación y formación.
Objetivo específico	100a1 - OE.10.5.1. Mejorar las infraestructuras de educación y formación.

Cuadro 1: Indicadores de resultado para el FEDER, el FEDER REACT UE y el Fondo de Cohesión (por ejes prioritarios y objetivos específicos); se aplica asimismo al eje prioritario de asistencia técnica

ID	Indicador	Unidad de medida	Categoría de región	Valor de referencia	Año de referencia	Valor previsto para 2023	2021 Total	2021 Cualitativo	Observaciones
R102C	Número medio de alumnos por unidad docente en Educación Primaria, Educación Secundaria Obligatoria y ciclos formativos de Formación Profesional en centros públicos	Alumnos por unidad docente	Transición	23,10	2012	22,10			No se dispone aún de datos para 2021 ya que la fuente publica los resultados con desfase. Los datos de 2020 son un avance

ID	Indicador	2020 Total	2020 Cualitativo	2019 Total	2019 Cualitativo	2018 Total	2018 Cualitativo	2017 Total	2017 Cualitativo
R102C	Número medio de alumnos por unidad docente en Educación Primaria, Educación Secundaria Obligatoria y ciclos formativos de Formación Profesional en centros públicos	22,94		23,12		23,07		22,97	

ID	Indicador	2016 Total	2016 Cualitativo	2015 Total	2015 Cualitativo	2014 Total	2014 Cualitativo
R102C	Número medio de alumnos por unidad docente en Educación Primaria, Educación Secundaria Obligatoria y ciclos formativos de Formación Profesional en centros públicos	22,99		23,13		23,11	

Eje prioritario	14 - EP14. Eje para implementar íntegramente un instrumento financiero, Reglamento (UE) 1303/2013 (Art. 120)
Prioridad de inversión	1b - El fomento de la inversión empresarial en I+i, el desarrollo de vínculos y sinergias entre las empresas, los centros de investigación y desarrollo y el sector de la enseñanza superior, en particular mediante el fomento de la inversión en el desarrollo de productos y servicios, la transferencia de tecnología, la innovación social, la innovación ecológica, las aplicaciones de servicio público, el estímulo de la demanda, la interconexión en red, las agrupaciones y la innovación abierta a través de una especialización inteligente, y mediante el apoyo a la investigación tecnológica y aplicada, líneas piloto, acciones de validación precoz de los productos, capacidades de fabricación avanzada y primera producción, en particular, en tecnologías facilitadoras esenciales y difusión de tecnologías polivalentes, así como el fomento de la inversión necesaria para reforzar las capacidades de respuesta de los servicios de salud pública a las crisis

**Cuadro 3A: Indicadores de productividad comunes y específicos del programa para el FEDER, el FEDER REACT UE y el Fondo de Cohesión (por ejes prioritarios, prioridades de inversión y desglosados por categorías de región para el FEDER) - 14 / 1b**

(1)	ID	Indicador	Unidad de medida	Categoría de región	Valor previsto (2023) total	Valor previsto (2023) hombres	Valor previsto (2023) mujeres	2021 Total	2021 Hombres	2021 Mujeres	Observaciones
F	CO01	Inversión productiva: Número de empresas que reciben ayuda	Empresas	Transición	44,00			0,00			Se han firmado a lo largo de año 2021 cuatro proyectos apoyados a través del Fondo para la Financiación Empresarial (FFE), gestionado por IDEA, aunque no ha sido posible certificar aún el indicador CO01 para ellos al cierre del ejercicio. Se prevé certificar este indicador en la primera mitad de 2022.
S	CO01	Inversión productiva: Número de empresas que reciben ayuda	Empresas	Transición	44,00			44,00			
F	CO03	Inversión productiva: Número de empresas que reciben ayuda financiera distinta de las subvenciones	Empresas	Transición	44,00			0,00			
S	CO03	Inversión productiva: Número de empresas que reciben ayuda financiera distinta de las subvenciones	Empresas	Transición	44,00			44,00			
F	CO08	Inversión productiva: Crecimiento del empleo en las empresas que reciben ayuda	Equivalentes de jornada completa	Transición	169,00			0,00			
S	CO08	Inversión productiva: Crecimiento del empleo en las empresas que reciben ayuda	Equivalentes de jornada completa	Transición	169,00			169,00			
F	E083	Número de proyectos cofinanciados a través de instrumentos financieros	Proyectos	Transición	44,00			0,00			Se han firmado a lo largo de año 2021 cuatro proyectos apoyados a través del Fondo para la Financiación Empresarial (FFE), gestionado por IDEA, aunque no ha sido posible certificar aún el indicador E083 para ellos al cierre del ejercicio. Se prevé certificar este indicador en la primera mitad de 2022.
S	E083	Número de proyectos cofinanciados a través de instrumentos financieros	Proyectos	Transición	44,00			44,00			

(1) S=Valor acumulativo — los resultados que deben alcanzarse por operaciones seleccionadas [previsión proporcionada por los beneficiarios], F=Valor acumulativo — resultados obtenidos por operaciones [logros reales]

(1)	ID	Indicador	2020 Total	2020 Hombres	2020 Mujeres	2019 Total	2019 Hombres	2019 Mujeres	2018 Total	2018 Hombres	2018 Mujeres
F	CO01	Inversión productiva: Número de empresas que reciben ayuda	0,00			0,00			0,00		
S	CO01	Inversión productiva: Número de empresas que reciben ayuda	44,00			44,00			0,00		
F	CO03	Inversión productiva: Número de empresas que reciben ayuda financiera distinta de las subvenciones	0,00			0,00			0,00		
S	CO03	Inversión productiva: Número de empresas que reciben ayuda financiera distinta de las subvenciones	44,00			44,00			0,00		
F	CO08	Inversión productiva: Crecimiento del empleo en las empresas que reciben ayuda	0,00			0,00			0,00		
S	CO08	Inversión productiva: Crecimiento del empleo en las empresas que reciben ayuda	169,00			169,00			0,00		
F	E083	Número de proyectos cofinanciados a través de instrumentos financieros	0,00			0,00			0,00		
S	E083	Número de proyectos cofinanciados a través de instrumentos financieros	44,00			44,00			0,00		

(1)	ID	Indicador	2017 Total	2017 Hombres	2017 Mujeres	2016 Total	2016 Hombres	2016 Mujeres	2015 Total	2015 Hombres	2015 Mujeres
F	CO01	Inversión productiva: Número de empresas que reciben ayuda	0,00			0,00			0,00		
S	CO01	Inversión productiva: Número de empresas que reciben ayuda	0,00			0,00			0,00		
F	CO03	Inversión productiva: Número de empresas que reciben ayuda financiera distinta de las subvenciones	0,00			0,00			0,00		
S	CO03	Inversión productiva: Número de empresas que reciben ayuda financiera distinta de las subvenciones	0,00			0,00			0,00		
F	CO08	Inversión productiva: Crecimiento del empleo en las empresas que reciben ayuda	0,00			0,00			0,00		
S	CO08	Inversión productiva: Crecimiento del empleo en las empresas que reciben ayuda	0,00			0,00			0,00		
F	E083	Número de proyectos cofinanciados a través de instrumentos financieros	0,00			0,00			0,00		
S	E083	Número de proyectos cofinanciados a través de instrumentos financieros	0,00			0,00			0,00		

(1)	ID	Indicador	2014 Total	2014 Hombres	2014 Mujeres
F	CO01	Inversión productiva: Número de empresas que reciben ayuda	0,00		
S	CO01	Inversión productiva: Número de empresas que reciben ayuda	0,00		
F	CO03	Inversión productiva: Número de empresas que reciben ayuda financiera distinta de las subvenciones	0,00		
S	CO03	Inversión productiva: Número de empresas que reciben ayuda financiera distinta de las subvenciones	0,00		
F	CO08	Inversión productiva: Crecimiento del empleo en las empresas que reciben ayuda	0,00		
S	CO08	Inversión productiva: Crecimiento del empleo en las empresas que reciben ayuda	0,00		
F	E083	Número de proyectos cofinanciados a través de instrumentos financieros	0,00		
S	E083	Número de proyectos cofinanciados a través de instrumentos financieros	0,00		

Eje prioritario	14 - EP14. Eje para implementar íntegramente un instrumento financiero, Reglamento (UE) 1303/2013 (Art. 120)
Prioridad de inversión	1b - El fomento de la inversión empresarial en I+i, el desarrollo de vínculos y sinergias entre las empresas, los centros de investigación y desarrollo y el sector de la enseñanza superior, en particular mediante el fomento de la inversión en el desarrollo de productos y servicios, la transferencia de tecnología, la innovación social, la innovación ecológica, las aplicaciones de servicio público, el estímulo de la demanda, la interconexión en red, las agrupaciones y la innovación abierta a través de una especialización inteligente, y mediante el apoyo a la investigación tecnológica y aplicada, líneas piloto, acciones de validación precoz de los productos, capacidades de fabricación avanzada y primera producción, en particular, en tecnologías facilitadoras esenciales y difusión de tecnologías polivalentes, así como el fomento de la inversión necesaria para reforzar las capacidades de respuesta de los servicios de salud pública a las crisis
Objetivo específico	010b1 - OE. 1.2.1. Impulso y promoción de actividades de I+i lideradas por las empresas, apoyo a la creación y consolidación de empresas innovadoras y apoyo a la compra pública innovadora

Cuadro 1: Indicadores de resultado para el FEDER, el FEDER REACT UE y el Fondo de Cohesión (por ejes prioritarios y objetivos específicos); se aplica asimismo al eje prioritario de asistencia técnica

ID	Indicador	Unidad de medida	Categoría de región	Valor de referencia	Año de referencia	Valor previsto para 2023	2021 Total	2021 Cualitativo	Observaciones
R001D	Porcentaje de Empresas que realizan innovaciones tecnológicas	%	Transición	9,40	2013	17,40			Se observa un salto en la serie a partir del año 2018, año en el que se ha producido un cambio metodológico en la fuente. Este cambio no permite rehacer la serie.

ID	Indicador	2020 Total	2020 Cualitativo	2019 Total	2019 Cualitativo	2018 Total	2018 Cualitativo	2017 Total	2017 Cualitativo
R001D	Porcentaje de Empresas que realizan innovaciones tecnológicas	19,20		15,90		15,50		9,62	

ID	Indicador	2016 Total	2016 Cualitativo	2015 Total	2015 Cualitativo	2014 Total	2014 Cualitativo
R001D	Porcentaje de Empresas que realizan innovaciones tecnológicas	8,99		8,24		9,43	

Eje prioritario	14 - EP14. Eje para implementar íntegramente un instrumento financiero, Reglamento (UE) 1303/2013 (Art. 120)
Prioridad de inversión	2c - Refuerzo de las aplicaciones de las TIC para la administración electrónica, el aprendizaje electrónico, la inclusión electrónica, la cultura electrónica y la sanidad electrónica

**Cuadro 3A: Indicadores de productividad comunes y específicos del programa para el FEDER, el FEDER REACT UE y el Fondo de Cohesión (por ejes prioritarios, prioridades de inversión y desglosados por categorías de región para el FEDER) - 14 / 2c**

(1)	ID	Indicador	Unidad de medida	Categoría de región	Valor previsto (2023) total	Valor previsto (2023) hombres	Valor previsto (2023) mujeres	2021 Total	2021 Hombres	2021 Mujeres	Observaciones
F	E016A	Número de usuarios que están cubiertos por un determinado servicio público electrónico	Usuarios	Transición	218.819,00			0,00			
S	E016A	Número de usuarios que están cubiertos por un determinado servicio público electrónico	Usuarios	Transición	218.819,00			218.819,00			
F	E083	Número de proyectos cofinanciados a través de instrumentos financieros	Proyectos	Transición	3,00			0,00			
S	E083	Número de proyectos cofinanciados a través de instrumentos financieros	Proyectos	Transición	3,00			3,00			

(1) S=Valor acumulativo — los resultados que deben alcanzarse por operaciones seleccionadas [previsión proporcionada por los beneficiarios], F=Valor acumulativo — resultados obtenidos por operaciones [logros reales]

(1)	ID	Indicador	2020 Total	2020 Hombres	2020 Mujeres	2019 Total	2019 Hombres	2019 Mujeres	2018 Total	2018 Hombres	2018 Mujeres
F	E016A	Número de usuarios que están cubiertos por un determinado servicio público electrónico	0,00			0,00			0,00		
S	E016A	Número de usuarios que están cubiertos por un determinado servicio público electrónico	218.819,00			218.819,00			0,00		
F	E083	Número de proyectos cofinanciados a través de instrumentos financieros	0,00			0,00			0,00		
S	E083	Número de proyectos cofinanciados a través de instrumentos financieros	3,00			3,00			0,00		

(1)	ID	Indicador	2017 Total	2017 Hombres	2017 Mujeres	2016 Total	2016 Hombres	2016 Mujeres	2015 Total	2015 Hombres	2015 Mujeres
F	E016A	Número de usuarios que están cubiertos por un determinado servicio público electrónico	0,00			0,00			0,00		
S	E016A	Número de usuarios que están cubiertos por un determinado servicio público electrónico	0,00			0,00			0,00		
F	E083	Número de proyectos cofinanciados a través de instrumentos financieros	0,00			0,00			0,00		
S	E083	Número de proyectos cofinanciados a través de instrumentos financieros	0,00			0,00			0,00		

(1)	ID	Indicador	2014 Total	2014 Hombres	2014 Mujeres
F	E016A	Número de usuarios que están cubiertos por un determinado servicio público electrónico	0,00		
S	E016A	Número de usuarios que están cubiertos por un determinado servicio público electrónico	0,00		
F	E083	Número de proyectos cofinanciados a través de instrumentos financieros	0,00		
S	E083	Número de proyectos cofinanciados a través de instrumentos financieros	0,00		





Eje prioritario	14 - EP14. Eje para implementar íntegramente un instrumento financiero, Reglamento (UE) 1303/2013 (Art. 120)
Prioridad de inversión	2c - Refuerzo de las aplicaciones de las TIC para la administración electrónica, el aprendizaje electrónico, la inclusión electrónica, la cultura electrónica y la sanidad electrónica
Objetivo específico	02c1 - OE.2.3.1. Promover los servicios públicos digitales, la alfabetización digital, e-aprendizaje, e-inclusión y e-salud

Cuadro 1: Indicadores de resultado para el FEDER, el FEDER REACT UE y el Fondo de Cohesión (por ejes prioritarios y objetivos específicos); se aplica asimismo al eje prioritario de asistencia técnica

ID	Indicador	Unidad de medida	Categoría de región	Valor de referencia	Año de referencia	Valor previsto para 2023	2021 Total	2021 Cualitativo	Observaciones
R025	Uso de las paginas web de las Administraciones o servicios públicos	Personas	Transición	2.697.530,00	2014	4.404.955,70			La fuente estadística publica datos anualmente, correspondientes al primer trimestre de cada año.

ID	Indicador	2020 Total	2020 Cualitativo	2019 Total	2019 Cualitativo	2018 Total	2018 Cualitativo	2017 Total	2017 Cualitativo
R025	Uso de las paginas web de las Administraciones o servicios públicos			3.600.869,00		3.454.533,00		3.149.936,00	

ID	Indicador	2016 Total	2016 Cualitativo	2015 Total	2015 Cualitativo	2014 Total	2014 Cualitativo
R025	Uso de las paginas web de las Administraciones o servicios públicos	2.897.863,00		2.849.964,00		2.697.530,00	

Eje prioritario	14 - EP14. Eje para implementar íntegramente un instrumento financiero, Reglamento (UE) 1303/2013 (Art. 120)
Prioridad de inversión	3a - Fomento del espíritu empresarial, en particular, facilitando la explotación económica de nuevas ideas y promoviendo la creación de nuevas empresas, también mediante viveros

**Cuadro 3A: Indicadores de productividad comunes y específicos del programa para el FEDER, el FEDER REACT UE y el Fondo de Cohesión (por ejes prioritarios, prioridades de inversión y desglosados por categorías de región para el FEDER) - 14 / 3a**

(1)	ID	Indicador	Unidad de medida	Categoría de región	Valor previsto (2023) total	Valor previsto (2023) hombres	Valor previsto (2023) mujeres	2021 Total	2021 Hombres	2021 Mujeres	Observaciones
F	CO01	Inversión productiva: Número de empresas que reciben ayuda	Empresas	Transición	116,00			0,00			
S	CO01	Inversión productiva: Número de empresas que reciben ayuda	Empresas	Transición	116,00			60,00			
F	CO03	Inversión productiva: Número de empresas que reciben ayuda financiera distinta de las subvenciones	Empresas	Transición	116,00			0,00			
S	CO03	Inversión productiva: Número de empresas que reciben ayuda financiera distinta de las subvenciones	Empresas	Transición	116,00			60,00			
F	CO08	Inversión productiva: Crecimiento del empleo en las empresas que reciben ayuda	Equivalentes de jornada completa	Transición	39,00			0,00			
S	CO08	Inversión productiva: Crecimiento del empleo en las empresas que reciben ayuda	Equivalentes de jornada completa	Transición	39,00			39,00			
F	E083	Número de proyectos cofinanciados a través de instrumentos financieros	Proyectos	Transición	116,00			0,00			
S	E083	Número de proyectos cofinanciados a través de instrumentos financieros	Proyectos	Transición	116,00			60,00			

(1) S=Valor acumulativo — los resultados que deben alcanzarse por operaciones seleccionadas [previsión proporcionada por los beneficiarios], F=Valor acumulativo — resultados obtenidos por operaciones [logros reales]

(1)	ID	Indicador	2020 Total	2020 Hombres	2020 Mujeres	2019 Total	2019 Hombres	2019 Mujeres	2018 Total	2018 Hombres	2018 Mujeres
F	CO01	Inversión productiva: Número de empresas que reciben ayuda	0,00			0,00			0,00		
S	CO01	Inversión productiva: Número de empresas que reciben ayuda	60,00			60,00			0,00		
F	CO03	Inversión productiva: Número de empresas que reciben ayuda financiera distinta de las subvenciones	0,00			0,00			0,00		
S	CO03	Inversión productiva: Número de empresas que reciben ayuda financiera distinta de las subvenciones	60,00			60,00			0,00		
F	CO08	Inversión productiva: Crecimiento del empleo en las empresas que reciben ayuda	0,00			0,00			0,00		
S	CO08	Inversión productiva: Crecimiento del empleo en las empresas que reciben ayuda	39,00			39,00			0,00		
F	E083	Número de proyectos cofinanciados a través de instrumentos financieros	0,00			0,00			0,00		
S	E083	Número de proyectos cofinanciados a través de instrumentos financieros	60,00			60,00			0,00		

(1)	ID	Indicador	2017 Total	2017 Hombres	2017 Mujeres	2016 Total	2016 Hombres	2016 Mujeres	2015 Total	2015 Hombres	2015 Mujeres
F	CO01	Inversión productiva: Número de empresas que reciben ayuda	0,00			0,00			0,00		

(1)	ID	Indicador	2017 Total	2017 Hombres	2017 Mujeres	2016 Total	2016 Hombres	2016 Mujeres	2015 Total	2015 Hombres	2015 Mujeres
S	CO01	Inversión productiva: Número de empresas que reciben ayuda	0,00			0,00			0,00		
F	CO03	Inversión productiva: Número de empresas que reciben ayuda financiera distinta de las subvenciones	0,00			0,00			0,00		
S	CO03	Inversión productiva: Número de empresas que reciben ayuda financiera distinta de las subvenciones	0,00			0,00			0,00		
F	CO08	Inversión productiva: Crecimiento del empleo en las empresas que reciben ayuda	0,00			0,00			0,00		
S	CO08	Inversión productiva: Crecimiento del empleo en las empresas que reciben ayuda	0,00			0,00			0,00		
F	E083	Número de proyectos cofinanciados a través de instrumentos financieros	0,00			0,00			0,00		
S	E083	Número de proyectos cofinanciados a través de instrumentos financieros	0,00			0,00			0,00		

(1)	ID	Indicador	2014 Total	2014 Hombres	2014 Mujeres
F	CO01	Inversión productiva: Número de empresas que reciben ayuda	0,00		
S	CO01	Inversión productiva: Número de empresas que reciben ayuda	0,00		
F	CO03	Inversión productiva: Número de empresas que reciben ayuda financiera distinta de las subvenciones	0,00		
S	CO03	Inversión productiva: Número de empresas que reciben ayuda financiera distinta de las subvenciones	0,00		
F	CO08	Inversión productiva: Crecimiento del empleo en las empresas que reciben ayuda	0,00		
S	CO08	Inversión productiva: Crecimiento del empleo en las empresas que reciben ayuda	0,00		
F	E083	Número de proyectos cofinanciados a través de instrumentos financieros	0,00		
S	E083	Número de proyectos cofinanciados a través de instrumentos financieros	0,00		

Eje prioritario	14 - EP14. Eje para implementar íntegramente un instrumento financiero, Reglamento (UE) 1303/2013 (Art. 120)
Prioridad de inversión	3a - Fomento del espíritu empresarial, en particular, facilitando la explotación económica de nuevas ideas y promoviendo la creación de nuevas empresas, también mediante viveros
Objetivo específico	030a2 - OE.3.1.2. Creación de nuevas empresas y viveros de empresas, en particular mejorando el acceso a financiación y a servicios de apoyo avanzados.

Cuadro 1: Indicadores de resultado para el FEDER, el FEDER REACT UE y el Fondo de Cohesión (por ejes prioritarios y objetivos específicos); se aplica asimismo al eje prioritario de asistencia técnica

ID	Indicador	Unidad de medida	Categoría de región	Valor de referencia	Año de referencia	Valor previsto para 2023	2021 Total	2021 Cualitativo	Observaciones
R030E	Tasa de supervivencia de las empresas de la región en el cuarto año de vida (excluyendo las personas físicas)	Porcentaje	Transición	56,60	2013	70,00			No se dispone aún del dato para el año 2021, ya que la fuente publica los resultados de la estadística con desfase.

ID	Indicador	2020 Total	2020 Cualitativo	2019 Total	2019 Cualitativo	2018 Total	2018 Cualitativo	2017 Total	2017 Cualitativo
R030E	Tasa de supervivencia de las empresas de la región en el cuarto año de vida (excluyendo las personas físicas)	68,07		65,48		66,25		69,03	

ID	Indicador	2016 Total	2016 Cualitativo	2015 Total	2015 Cualitativo	2014 Total	2014 Cualitativo
R030E	Tasa de supervivencia de las empresas de la región en el cuarto año de vida (excluyendo las personas físicas)	59,00		54,25		55,35	

Eje prioritario	14 - EP14. Eje para implementar íntegramente un instrumento financiero, Reglamento (UE) 1303/2013 (Art. 120)
Prioridad de inversión	3d - Apoyo a la capacidad de las pymes para crecer en los mercados regionales, nacionales e internacionales, y para implicarse en procesos de innovación

**Cuadro 3A: Indicadores de productividad comunes y específicos del programa para el FEDER, el FEDER REACT UE y el Fondo de Cohesión (por ejes prioritarios, prioridades de inversión y desglosados por categorías de región para el FEDER) - 14 / 3d**

(1)	ID	Indicador	Unidad de medida	Categoría de región	Valor previsto (2023) total	Valor previsto (2023) hombres	Valor previsto (2023) mujeres	2021 Total	2021 Hombres	2021 Mujeres	Observaciones
F	CO01	Inversión productiva: Número de empresas que reciben ayuda	Empresas	Transición	1.049,00			0,00			
S	CO01	Inversión productiva: Número de empresas que reciben ayuda	Empresas	Transición	1.049,00			112,00			
F	CO03	Inversión productiva: Número de empresas que reciben ayuda financiera distinta de las subvenciones	Empresas	Transición	1.049,00			0,00			
S	CO03	Inversión productiva: Número de empresas que reciben ayuda financiera distinta de las subvenciones	Empresas	Transición	1.049,00			112,00			
F	CO08	Inversión productiva: Crecimiento del empleo en las empresas que reciben ayuda	Equivalentes de jornada completa	Transición	373,00			0,00			
S	CO08	Inversión productiva: Crecimiento del empleo en las empresas que reciben ayuda	Equivalentes de jornada completa	Transición	373,00			59,00			
F	CV23	Número de PYME con capital de trabajo reembolsable	Empresas	Transición	832,00			0,00			
S	CV23	Número de PYME con capital de trabajo reembolsable	Empresas	Transición	832,00			0,00			
F	E083	Número de proyectos cofinanciados a través de instrumentos financieros	Proyectos	Transición	1.049,00			0,00			
S	E083	Número de proyectos cofinanciados a través de instrumentos financieros	Proyectos	Transición	1.049,00			112,00			

(1) S=Valor acumulativo — los resultados que deben alcanzarse por operaciones seleccionadas [previsión proporcionada por los beneficiarios], F=Valor acumulativo — resultados obtenidos por operaciones [logros reales]

(1)	ID	Indicador	2020 Total	2020 Hombres	2020 Mujeres	2019 Total	2019 Hombres	2019 Mujeres	2018 Total	2018 Hombres	2018 Mujeres
F	CO01	Inversión productiva: Número de empresas que reciben ayuda	0,00			0,00			0,00		
S	CO01	Inversión productiva: Número de empresas que reciben ayuda	112,00			112,00			0,00		
F	CO03	Inversión productiva: Número de empresas que reciben ayuda financiera distinta de las subvenciones	0,00			0,00			0,00		
S	CO03	Inversión productiva: Número de empresas que reciben ayuda financiera distinta de las subvenciones	112,00			112,00			0,00		
F	CO08	Inversión productiva: Crecimiento del empleo en las empresas que reciben ayuda	0,00			0,00			0,00		
S	CO08	Inversión productiva: Crecimiento del empleo en las empresas que reciben ayuda	59,00			59,00			0,00		
F	CV23	Número de PYME con capital de trabajo reembolsable	0,00			0,00			0,00		
S	CV23	Número de PYME con capital de trabajo reembolsable	0,00			0,00			0,00		
F	E083	Número de proyectos cofinanciados a través de instrumentos financieros	0,00			0,00			0,00		
S	E083	Número de proyectos cofinanciados a través de instrumentos financieros	112,00			112,00			0,00		

(1)	ID	Indicador	2017 Total	2017 Hombres	2017 Mujeres	2016 Total	2016 Hombres	2016 Mujeres	2015 Total	2015 Hombres	2015 Mujeres
F	CO01	Inversión productiva: Número de empresas que reciben ayuda	0,00			0,00			0,00		
S	CO01	Inversión productiva: Número de empresas que reciben ayuda	0,00			0,00			0,00		
F	CO03	Inversión productiva: Número de empresas que reciben ayuda financiera distinta de las subvenciones	0,00			0,00			0,00		
S	CO03	Inversión productiva: Número de empresas que reciben ayuda financiera distinta de las subvenciones	0,00			0,00			0,00		
F	CO08	Inversión productiva: Crecimiento del empleo en las empresas que reciben ayuda	0,00			0,00			0,00		
S	CO08	Inversión productiva: Crecimiento del empleo en las empresas que reciben ayuda	0,00			0,00			0,00		
F	CV23	Número de PYME con capital de trabajo reembolsable	0,00			0,00			0,00		
S	CV23	Número de PYME con capital de trabajo reembolsable	0,00			0,00			0,00		
F	E083	Número de proyectos cofinanciados a través de instrumentos financieros	0,00			0,00			0,00		
S	E083	Número de proyectos cofinanciados a través de instrumentos financieros	0,00			0,00			0,00		

(1)	ID	Indicador	2014 Total	2014 Hombres	2014 Mujeres
F	CO01	Inversión productiva: Número de empresas que reciben ayuda	0,00		
S	CO01	Inversión productiva: Número de empresas que reciben ayuda	0,00		
F	CO03	Inversión productiva: Número de empresas que reciben ayuda financiera distinta de las subvenciones	0,00		
S	CO03	Inversión productiva: Número de empresas que reciben ayuda financiera distinta de las subvenciones	0,00		
F	CO08	Inversión productiva: Crecimiento del empleo en las empresas que reciben ayuda	0,00		
S	CO08	Inversión productiva: Crecimiento del empleo en las empresas que reciben ayuda	0,00		
F	CV23	Número de PYME con capital de trabajo reembolsable	0,00		
S	CV23	Número de PYME con capital de trabajo reembolsable	0,00		
F	E083	Número de proyectos cofinanciados a través de instrumentos financieros	0,00		
S	E083	Número de proyectos cofinanciados a través de instrumentos financieros	0,00		

Eje prioritario	14 - EP14. Eje para implementar íntegramente un instrumento financiero, Reglamento (UE) 1303/2013 (Art. 120)
Prioridad de inversión	3d - Apoyo a la capacidad de las pymes para crecer en los mercados regionales, nacionales e internacionales, y para implicarse en procesos de innovación
Objetivo específico	030d1 - OE.3.4.1. Promover el crecimiento y la consolidación de las PYME, en particular mejorando su financiación, tecnología y acceso a servicios de apoyo avanzados.

Cuadro 1: Indicadores de resultado para el FEDER, el FEDER REACT UE y el Fondo de Cohesión (por ejes prioritarios y objetivos específicos); se aplica asimismo al eje prioritario de asistencia técnica

ID	Indicador	Unidad de medida	Categoría de región	Valor de referencia	Año de referencia	Valor previsto para 2023	2021 Total	2021 Cualitativo	Observaciones
R034D	Número de empresas de entre 10 y 50 trabajadores	Número	Transición	16.598,00	2013	21.781,00			No se dispone aún del dato para el año 2021, ya que la fuente publica los resultados de la estadística con desfase.

ID	Indicador	2020 Total	2020 Cualitativo	2019 Total	2019 Cualitativo	2018 Total	2018 Cualitativo	2017 Total	2017 Cualitativo
R034D	Número de empresas de entre 10 y 50 trabajadores	22.971,00		22.390,00		21.106,00		19.567,00	

ID	Indicador	2016 Total	2016 Cualitativo	2015 Total	2015 Cualitativo	2014 Total	2014 Cualitativo
R034D	Número de empresas de entre 10 y 50 trabajadores	18.538,00		17.102,00		16.670,00	

Eje prioritario	14 - EP14. Eje para implementar íntegramente un instrumento financiero, Reglamento (UE) 1303/2013 (Art. 120)
Prioridad de inversión	4c - Apoyo de la eficiencia energética, de la gestión inteligente de la energía y del uso de energías renovables en las infraestructuras públicas, incluidos los edificios públicos, y en las viviendas

**Cuadro 3A: Indicadores de productividad comunes y específicos del programa para el FEDER, el FEDER REACT UE y el Fondo de Cohesión (por ejes prioritarios, prioridades de inversión y desglosados por categorías de región para el FEDER) - 14 / 4c**

(1)	ID	Indicador	Unidad de medida	Categoría de región	Valor previsto (2023) total	Valor previsto (2023) hombres	Valor previsto (2023) mujeres	2021 Total	2021 Hombres	2021 Mujeres	Observaciones
F	CO32	Eficiencia energética: Descenso del consumo anual de energía primaria en los edificios públicos	kWh/año	Transición	1.218.207,27			0,00			
S	CO32	Eficiencia energética: Descenso del consumo anual de energía primaria en los edificios públicos	kWh/año	Transición	1.218.207,27			1.218.207,27			
F	CO34	Reducción de gases de efecto invernadero: Disminución anual estimada de los gases de efecto invernadero	Toneladas de CO2 equivalente	Transición	3.429,00			0,00			No se ha firmado a lo largo de año 2021 ningún proyecto, apoyado a través del Fondo de Desarrollo Urbano de Andalucía, enmarcado dentro de las medidas destinadas a favorecer el paso a una economía baja en carbono, por lo que el indicador CO34 no ha registrado aún valores positivos.
S	CO34	Reducción de gases de efecto invernadero: Disminución anual estimada de los gases de efecto invernadero	Toneladas de CO2 equivalente	Transición	3.429,00			3.429,00			
F	E083	Número de proyectos cofinanciados a través de instrumentos financieros	Proyectos	Transición	2,00			0,00			
S	E083	Número de proyectos cofinanciados a través de instrumentos financieros	Proyectos	Transición	2,00			2,00			

(1) S=Valor acumulativo — los resultados que deben alcanzarse por operaciones seleccionadas [previsión proporcionada por los beneficiarios], F=Valor acumulativo — resultados obtenidos por operaciones [logros reales]

(1)	ID	Indicador	2020 Total	2020 Hombres	2020 Mujeres	2019 Total	2019 Hombres	2019 Mujeres	2018 Total	2018 Hombres	2018 Mujeres
F	CO32	Eficiencia energética: Descenso del consumo anual de energía primaria en los edificios públicos	0,00			0,00			0,00		
S	CO32	Eficiencia energética: Descenso del consumo anual de energía primaria en los edificios públicos	1.218.207,27			1.218.207,27			0,00		
F	CO34	Reducción de gases de efecto invernadero: Disminución anual estimada de los gases de efecto invernadero	0,00			0,00			0,00		



(1)	ID	Indicador	2020 Total	2020 Hombres	2020 Mujeres	2019 Total	2019 Hombres	2019 Mujeres	2018 Total	2018 Hombres	2018 Mujeres
S	CO34	Reducción de gases de efecto invernadero: Disminución anual estimada de los gases de efecto invernadero	3.429,00			3.429,00			0,00		
F	E083	Número de proyectos cofinanciados a través de instrumentos financieros	0,00			0,00			0,00		
S	E083	Número de proyectos cofinanciados a través de instrumentos financieros	2,00			2,00			0,00		

(1)	ID	Indicador	2017 Total	2017 Hombres	2017 Mujeres	2016 Total	2016 Hombres	2016 Mujeres	2015 Total	2015 Hombres	2015 Mujeres
F	CO32	Eficiencia energética: Descenso del consumo anual de energía primaria en los edificios públicos	0,00			0,00			0,00		
S	CO32	Eficiencia energética: Descenso del consumo anual de energía primaria en los edificios públicos	0,00			0,00			0,00		
F	CO34	Reducción de gases de efecto invernadero: Disminución anual estimada de los gases de efecto invernadero	0,00			0,00			0,00		
S	CO34	Reducción de gases de efecto invernadero: Disminución anual estimada de los gases de efecto invernadero	0,00			0,00			0,00		
F	E083	Número de proyectos cofinanciados a través de instrumentos financieros	0,00			0,00			0,00		
S	E083	Número de proyectos cofinanciados a través de instrumentos financieros	0,00			0,00			0,00		

(1)	ID	Indicador	2014 Total	2014 Hombres	2014 Mujeres
F	CO32	Eficiencia energética: Descenso del consumo anual de energía primaria en los edificios públicos	0,00		
S	CO32	Eficiencia energética: Descenso del consumo anual de energía primaria en los edificios públicos	0,00		
F	CO34	Reducción de gases de efecto invernadero: Disminución anual estimada de los gases de efecto invernadero	0,00		
S	CO34	Reducción de gases de efecto invernadero: Disminución anual estimada de los gases de efecto invernadero	0,00		
F	E083	Número de proyectos cofinanciados a través de instrumentos financieros	0,00		
S	E083	Número de proyectos cofinanciados a través de instrumentos financieros	0,00		

Eje prioritario	14 - EP14. Eje para implementar íntegramente un instrumento financiero, Reglamento (UE) 1303/2013 (Art. 120)
Prioridad de inversión	4c - Apoyo de la eficiencia energética, de la gestión inteligente de la energía y del uso de energías renovables en las infraestructuras públicas, incluidos los edificios públicos, y en las viviendas
Objetivo específico	040c1 - OE.4.3.1. Mejorar la eficiencia energética y la reducción de emisiones de CO2 en la edificación y en las infraestructuras y servicios públicos

Cuadro 1: Indicadores de resultado para el FEDER, el FEDER REACT UE y el Fondo de Cohesión (por ejes prioritarios y objetivos específicos); se aplica asimismo al eje prioritario de asistencia técnica

ID	Indicador	Unidad de medida	Categoría de región	Valor de referencia	Año de referencia	Valor previsto para 2023	2021 Total	2021 Cualitativo	Observaciones
R047F	Consumo de final energía del sector residencial	Ktep	Transición	2.015,70	2012	1.572,00			No se dispone aún del dato para el año 2021, ya que la fuente publica los resultados de la estadística con desfase.
R047G	Consumo final de energía del sector servicios	Ktep	Transición	1.123,30	2013	1.100,00			No se dispone aún del dato para el año 2021, ya que la fuente publica los resultados de la estadística con desfase.

ID	Indicador	2020 Total	2020 Cualitativo	2019 Total	2019 Cualitativo	2018 Total	2018 Cualitativo	2017 Total	2017 Cualitativo
R047F	Consumo de final energía del sector residencial	1.825,60		1.821,50		1.909,60		1.871,70	
R047G	Consumo final de energía del sector servicios	1.162,40		1.248,90		1.185,00		1.168,10	

ID	Indicador	2016 Total	2016 Cualitativo	2015 Total	2015 Cualitativo	2014 Total	2014 Cualitativo
R047F	Consumo de final energía del sector residencial	1.889,00		1.943,90		1.879,50	
R047G	Consumo final de energía del sector servicios	1.162,30		1.148,30		1.090,00	

Eje prioritario	14 - EP14. Eje para implementar íntegramente un instrumento financiero, Reglamento (UE) 1303/2013 (Art. 120)
Prioridad de inversión	4e - Fomento de estrategias de reducción del carbono para todo tipo de territorio, especialmente las zonas urbanas, incluido el fomento de la movilidad urbana multimodal sostenible y las medidas de adaptación con efecto de mitigación

**Cuadro 3A: Indicadores de productividad comunes y específicos del programa para el FEDER, el FEDER REACT UE y el Fondo de Cohesión (por ejes prioritarios, prioridades de inversión y desglosados por categorías de región para el FEDER) - 14 / 4e**

(1)	ID	Indicador	Unidad de medida	Categoría de región	Valor previsto (2023) total	Valor previsto (2023) hombres	Valor previsto (2023) mujeres	2021 Total	2021 Hombres	2021 Mujeres	Observaciones
F	CO15	Transporte urbano: Longitud total de las líneas de tranvía y metro nuevas o mejoradas	km	Transición	0,30			0,00			
S	CO15	Transporte urbano: Longitud total de las líneas de tranvía y metro nuevas o mejoradas	km	Transición	0,30			0,30			
F	CO34	Reducción de gases de efecto invernadero: Disminución anual estimada de los gases de efecto invernadero	Toneladas de CO2 equivalente	Transición	279,00			0,00			No se ha firmado a lo largo de año 2021 ningún proyecto, apoyado a través del Fondo de Desarrollo Urbano de Andalucía, enmarcado dentro de las medidas destinadas a favorecer el paso a una economía baja en carbono, por lo que el indicador CO34 no ha registrado aún valores positivos.
S	CO34	Reducción de gases de efecto invernadero: Disminución anual estimada de los gases de efecto invernadero	Toneladas de CO2 equivalente	Transición	279,00			0,00			
F	E033	Numero de pasajeros/año beneficiados por la actuación de transporte intermodal	Pasajeros/año	Transición	39.200,00			0,00			
S	E033	Numero de pasajeros/año beneficiados por la actuación de transporte intermodal	Pasajeros/año	Transición	39.200,00			39.200,00			
F	E083	Número de proyectos cofinanciados a través de instrumentos financieros	Proyectos	Transición	7,00			0,00			
S	E083	Número de proyectos cofinanciados a través de instrumentos financieros	Proyectos	Transición	7,00			6,00			

(1) S=Valor acumulativo — los resultados que deben alcanzarse por operaciones seleccionadas [previsión proporcionada por los beneficiarios], F=Valor acumulativo — resultados obtenidos por operaciones [logros reales]

(1)	ID	Indicador	2020 Total	2020 Hombres	2020 Mujeres	2019 Total	2019 Hombres	2019 Mujeres	2018 Total	2018 Hombres	2018 Mujeres
F	CO15	Transporte urbano: Longitud total de las líneas de tranvía y metro nuevas o mejoradas	0,00			0,00			0,00		
S	CO15	Transporte urbano: Longitud total de las líneas de tranvía y metro nuevas o mejoradas	0,30			0,30			0,00		

(1)	ID	Indicador	2020 Total	2020 Hombres	2020 Mujeres	2019 Total	2019 Hombres	2019 Mujeres	2018 Total	2018 Hombres	2018 Mujeres
F	CO34	Reducción de gases de efecto invernadero: Disminución anual estimada de los gases de efecto invernadero	0,00			0,00			0,00		
S	CO34	Reducción de gases de efecto invernadero: Disminución anual estimada de los gases de efecto invernadero	0,00			0,00			0,00		
F	E033	Numero de pasajeros/año beneficiados por la actuación de transporte intermodal	0,00			0,00			0,00		
S	E033	Numero de pasajeros/año beneficiados por la actuación de transporte intermodal	39.200,00			39.200,00			0,00		
F	E083	Número de proyectos cofinanciados a través de instrumentos financieros	0,00			0,00			0,00		
S	E083	Número de proyectos cofinanciados a través de instrumentos financieros	6,00			6,00			0,00		

(1)	ID	Indicador	2017 Total	2017 Hombres	2017 Mujeres	2016 Total	2016 Hombres	2016 Mujeres	2015 Total	2015 Hombres	2015 Mujeres
F	CO15	Transporte urbano: Longitud total de las líneas de tranvía y metro nuevas o mejoradas	0,00			0,00			0,00		
S	CO15	Transporte urbano: Longitud total de las líneas de tranvía y metro nuevas o mejoradas	0,00			0,00			0,00		
F	CO34	Reducción de gases de efecto invernadero: Disminución anual estimada de los gases de efecto invernadero	0,00			0,00			0,00		
S	CO34	Reducción de gases de efecto invernadero: Disminución anual estimada de los gases de efecto invernadero	0,00			0,00			0,00		
F	E033	Numero de pasajeros/año beneficiados por la actuación de transporte intermodal	0,00			0,00			0,00		
S	E033	Numero de pasajeros/año beneficiados por la actuación de transporte intermodal	0,00			0,00			0,00		
F	E083	Número de proyectos cofinanciados a través de instrumentos financieros	0,00			0,00			0,00		
S	E083	Número de proyectos cofinanciados a través de instrumentos financieros	0,00			0,00			0,00		

(1)	ID	Indicador	2014 Total	2014 Hombres	2014 Mujeres
F	CO15	Transporte urbano: Longitud total de las líneas de tranvía y metro nuevas o mejoradas	0,00		
S	CO15	Transporte urbano: Longitud total de las líneas de tranvía y metro nuevas o mejoradas	0,00		
F	CO34	Reducción de gases de efecto invernadero: Disminución anual estimada de los gases de efecto invernadero	0,00		
S	CO34	Reducción de gases de efecto invernadero: Disminución anual estimada de los gases de efecto invernadero	0,00		
F	E033	Numero de pasajeros/año beneficiados por la actuación de transporte intermodal	0,00		
S	E033	Numero de pasajeros/año beneficiados por la actuación de transporte intermodal	0,00		
F	E083	Número de proyectos cofinanciados a través de instrumentos financieros	0,00		
S	E083	Número de proyectos cofinanciados a través de instrumentos financieros	0,00		

Eje prioritario	14 - EP14. Eje para implementar íntegramente un instrumento financiero, Reglamento (UE) 1303/2013 (Art. 120)
Prioridad de inversión	4e - Fomento de estrategias de reducción del carbono para todo tipo de territorio, especialmente las zonas urbanas, incluido el fomento de la movilidad urbana multimodal sostenible y las medidas de adaptación con efecto de mitigación
Objetivo específico	040e1 - OE.4.5.1. Fomento de la movilidad urbana sostenible: transporte urbano limpio, transporte colectivo, conexión urbana-rural, mejoras de la red viaria, transporte ciclista, peatonal, movilidad eléctrica y desarrollo de sistemas de suministro de energías limpias

Cuadro 1: Indicadores de resultado para el FEDER, el FEDER REACT UE y el Fondo de Cohesión (por ejes prioritarios y objetivos específicos); se aplica asimismo al eje prioritario de asistencia técnica

ID	Indicador	Unidad de medida	Categoría de región	Valor de referencia	Año de referencia	Valor previsto para 2023	2021 Total	2021 Cualitativo	Observaciones
R045E	Número de viajes en transporte público urbano	Millones de viajes	Transición	230,20	2014	264,80	162,99		La fuente ha actualizado el dato de 2020. Como consecuencia de las medidas de reducción de la movilidad adoptadas para hacer frente a la pandemia Covid-19, se ha reducido drásticamente el número de viajeros transportados

ID	Indicador	2020 Total	2020 Cualitativo	2019 Total	2019 Cualitativo	2018 Total	2018 Cualitativo	2017 Total	2017 Cualitativo
R045E	Número de viajes en transporte público urbano	130,80		247,66		255,76		247,47	

ID	Indicador	2016 Total	2016 Cualitativo	2015 Total	2015 Cualitativo	2014 Total	2014 Cualitativo
R045E	Número de viajes en transporte público urbano	240,40		239,75		230,20	

Eje prioritario	14 - EP14. Eje para implementar íntegramente un instrumento financiero, Reglamento (UE) 1303/2013 (Art. 120)
Prioridad de inversión	6a - Inversión en el sector de los residuos para satisfacer los requisitos del acervo medioambiental de la Unión y para responder a las necesidades de inversión detectadas por los Estados miembros que van más allá de dichos requisitos

**Cuadro 3A: Indicadores de productividad comunes y específicos del programa para el FEDER, el FEDER REACT UE y el Fondo de Cohesión (por ejes prioritarios, prioridades de inversión y desglosados por categorías de región para el FEDER) - 14 / 6a**

(1) ID	Indicador	Unidad de medida	Categoría de región	Valor previsto (2023) total	Valor previsto (2023) hombres	Valor previsto (2023) mujeres	2021 Total	2021 Hombres	2021 Mujeres	Observaciones
F	E002	Capacidad adicional en el tratamiento térmico, incineración y vertido en la gestión de los residuos urbanos	Toneladas / año	Transición	9.364,52		0,00			
S	E002	Capacidad adicional en el tratamiento térmico, incineración y vertido en la gestión de los residuos urbanos	Toneladas / año	Transición	9.364,52		9.364,52			
F	E083	Número de proyectos cofinanciados a través de instrumentos financieros	Proyectos	Transición	1,00		0,00			
S	E083	Número de proyectos cofinanciados a través de instrumentos financieros	Proyectos	Transición	1,00		2,00			

(1) S=Valor acumulativo — los resultados que deben alcanzarse por operaciones seleccionadas [previsión proporcionada por los beneficiarios], F=Valor acumulativo — resultados obtenidos por operaciones [logros reales]

(1) ID	Indicador	2020 Total	2020 Hombres	2020 Mujeres	2019 Total	2019 Hombres	2019 Mujeres	2018 Total	2018 Hombres	2018 Mujeres
F	E002	0,00			0,00			0,00		
S	E002	9.364,52			9.364,52			0,00		
F	E083	0,00			0,00			0,00		
S	E083	2,00			2,00			0,00		

(1) ID	Indicador	2017 Total	2017 Hombres	2017 Mujeres	2016 Total	2016 Hombres	2016 Mujeres	2015 Total	2015 Hombres	2015 Mujeres
F	E002	0,00			0,00			0,00		
S	E002	0,00			0,00			0,00		
F	E083	0,00			0,00			0,00		
S	E083	0,00			0,00			0,00		

(1) ID	Indicador	2014 Total	2014 Hombres	2014 Mujeres
F	E002	0,00		
S	E002	0,00		
F	E083	0,00		
S	E083	0,00		



Eje prioritario	14 - EP14. Eje para implementar íntegramente un instrumento financiero, Reglamento (UE) 1303/2013 (Art. 120)
Prioridad de inversión	6a - Inversión en el sector de los residuos para satisfacer los requisitos del acervo medioambiental de la Unión y para responder a las necesidades de inversión detectadas por los Estados miembros que van más allá de dichos requisitos
Objetivo específico	060a1 - OE.6.1.1. Desarrollar la separación, recogida selectiva y tratamiento de residuos, incluyendo acciones de cierre de ciclo; contemplando tanto los planes de gestión como las inversiones en infraestructuras.

Cuadro 1: Indicadores de resultado para el FEDER, el FEDER REACT UE y el Fondo de Cohesión (por ejes prioritarios y objetivos específicos); se aplica asimismo al eje prioritario de asistencia técnica

ID	Indicador	Unidad de medida	Categoría de región	Valor de referencia	Año de referencia	Valor previsto para 2023	2021 Total	2021 Cualitativo	Observaciones
R061I	Porcentaje de material recuperado o recogido separadamente sobre el total de residuos urbanos recogidos	Porcentaje	Transición	14,87	2014	19,60			No se dispone aún de los datos para los años 2020 y 2021

ID	Indicador	2020 Total	2020 Cualitativo	2019 Total	2019 Cualitativo	2018 Total	2018 Cualitativo	2017 Total	2017 Cualitativo
R061I	Porcentaje de material recuperado o recogido separadamente sobre el total de residuos urbanos recogidos			14,29		12,82		12,21	

ID	Indicador	2016 Total	2016 Cualitativo	2015 Total	2015 Cualitativo	2014 Total	2014 Cualitativo
R061I	Porcentaje de material recuperado o recogido separadamente sobre el total de residuos urbanos recogidos	12,74		12,96		12,21	



Eje prioritario	14 - EP14. Eje para implementar íntegramente un instrumento financiero, Reglamento (UE) 1303/2013 (Art. 120)
Prioridad de inversión	6b - Inversión en el sector del agua para satisfacer los requisitos del acervo medioambiental de la Unión y para responder a las necesidades de inversión detectadas por los Estados miembros que van más allá de dichos requisitos

**Cuadro 3A: Indicadores de productividad comunes y específicos del programa para el FEDER, el FEDER REACT UE y el Fondo de Cohesión (por ejes prioritarios, prioridades de inversión y desglosados por categorías de región para el FEDER) - 14 / 6b**

(1)	ID	Indicador	Unidad de medida	Categoría de región	Valor previsto (2023) total	Valor previsto (2023) hombres	Valor previsto (2023) mujeres	2021 Total	2021 Hombres	2021 Mujeres	Observaciones
F	CO18	Abastecimiento de agua: Población adicional que se beneficia de la mejora del abastecimiento de agua	Personas	Transición	24.692,00			0,00			
S	CO18	Abastecimiento de agua: Población adicional que se beneficia de la mejora del abastecimiento de agua	Personas	Transición	24.692,00			24.692,00			
F	E083	Número de proyectos cofinanciados a través de instrumentos financieros	Proyectos	Transición	1,00			0,00			
S	E083	Número de proyectos cofinanciados a través de instrumentos financieros	Proyectos	Transición	1,00			2,00			

(1) S=Valor acumulativo — los resultados que deben alcanzarse por operaciones seleccionadas [previsión proporcionada por los beneficiarios], F=Valor acumulativo — resultados obtenidos por operaciones [logros reales]

(1)	ID	Indicador	2020 Total	2020 Hombres	2020 Mujeres	2019 Total	2019 Hombres	2019 Mujeres	2018 Total	2018 Hombres	2018 Mujeres
F	CO18	Abastecimiento de agua: Población adicional que se beneficia de la mejora del abastecimiento de agua	0,00			0,00			0,00		
S	CO18	Abastecimiento de agua: Población adicional que se beneficia de la mejora del abastecimiento de agua	24.692,00			24.692,00			0,00		
F	E083	Número de proyectos cofinanciados a través de instrumentos financieros	0,00			0,00			0,00		
S	E083	Número de proyectos cofinanciados a través de instrumentos financieros	2,00			2,00			0,00		

(1)	ID	Indicador	2017 Total	2017 Hombres	2017 Mujeres	2016 Total	2016 Hombres	2016 Mujeres	2015 Total	2015 Hombres	2015 Mujeres
F	CO18	Abastecimiento de agua: Población adicional que se beneficia de la mejora del abastecimiento de agua	0,00			0,00			0,00		
S	CO18	Abastecimiento de agua: Población adicional que se beneficia de la mejora del abastecimiento de agua	0,00			0,00			0,00		
F	E083	Número de proyectos cofinanciados a través de instrumentos financieros	0,00			0,00			0,00		
S	E083	Número de proyectos cofinanciados a través de instrumentos financieros	0,00			0,00			0,00		

(1)	ID	Indicador	2014 Total	2014 Hombres	2014 Mujeres
F	CO18	Abastecimiento de agua: Población adicional que se beneficia de la mejora del abastecimiento de agua	0,00		
S	CO18	Abastecimiento de agua: Población adicional que se beneficia de la mejora del abastecimiento de agua	0,00		
F	E083	Número de proyectos cofinanciados a través de instrumentos financieros	0,00		
S	E083	Número de proyectos cofinanciados a través de instrumentos financieros	0,00		



Eje prioritario	14 - EP14. Eje para implementar íntegramente un instrumento financiero, Reglamento (UE) 1303/2013 (Art. 120)
Prioridad de inversión	6b - Inversión en el sector del agua para satisfacer los requisitos del acervo medioambiental de la Unión y para responder a las necesidades de inversión detectadas por los Estados miembros que van más allá de dichos requisitos
Objetivo específico	060b1 - OE.6.2.2. Promover la gestión eficiente e integral de las reservas de agua, incluyendo la reducción de pérdidas en la distribución y la realización de infraestructuras para asegurar el abastecimiento humano.

Cuadro 1: Indicadores de resultado para el FEDER, el FEDER REACT UE y el Fondo de Cohesión (por ejes prioritarios y objetivos específicos); se aplica asimismo al eje prioritario de asistencia técnica

ID	Indicador	Unidad de medida	Categoría de región	Valor de referencia	Año de referencia	Valor previsto para 2023	2021 Total	2021 Cualitativo	Observaciones
R062A	Volumen de agua suministrada a la red de abastecimiento público por habitante	Metros cúbicos / habitante	Transición	93,80	2012	88,00			Los datos para los años 2015 y 2017 no están disponibles ya que la fuente de información estadística publica la variable "Volumen de agua suministrada a la red por comunidades y ciudades autónomas" bienalmente. El dato para 2018 aún no se ha publicado.

ID	Indicador	2020 Total	2020 Cualitativo	2019 Total	2019 Cualitativo	2018 Total	2018 Cualitativo	2017 Total	2017 Cualitativo
R062A	Volumen de agua suministrada a la red de abastecimiento público por habitante								

ID	Indicador	2016 Total	2016 Cualitativo	2015 Total	2015 Cualitativo	2014 Total	2014 Cualitativo
R062A	Volumen de agua suministrada a la red de abastecimiento público por habitante	90,51				92,20	

Eje prioritario	14 - EP14. Eje para implementar íntegramente un instrumento financiero, Reglamento (UE) 1303/2013 (Art. 120)
Prioridad de inversión	6c - Conservación, protección, fomento y desarrollo del patrimonio natural y cultural

**Cuadro 3A: Indicadores de productividad comunes y específicos del programa para el FEDER, el FEDER REACT UE y el Fondo de Cohesión (por ejes prioritarios, prioridades de inversión y desglosados por categorías de región para el FEDER) - 14 / 6c**

(1)	ID	Indicador	Unidad de medida	Categoría de región	Valor previsto (2023) total	Valor previsto (2023) hombres	Valor previsto (2023) mujeres	2021 Total	2021 Hombres	2021 Mujeres	Observaciones
F	E035	Numero de personas impactadas por las actuaciones de difusión y sensibilización ambiental	Personas	Transición	33.732,00			0,00			
S	E035	Numero de personas impactadas por las actuaciones de difusión y sensibilización ambiental	Personas	Transición	33.732,00			33.732,00			
F	E064	Edificios o lugares pertenecientes al patrimonio cultural, de uso principal no turístico, rehabilitados o mejorados.	Metros cuadrados	Transición	4.792,07			0,00			
S	E064	Edificios o lugares pertenecientes al patrimonio cultural, de uso principal no turístico, rehabilitados o mejorados.	Metros cuadrados	Transición	4.792,07			4.792,07			
F	E083	Número de proyectos cofinanciados a través de instrumentos financieros	Proyectos	Transición	1,00			0,00			Los intermediarios financieros habían firmado un proyecto apoyado por el Fondo de Desarrollo Urbano (FDU) al finalizar 2021. Si bien no ha sido posible certificar el indicador E083 para dicho proyecto al cierre del ejercicio, se prevé hacerlo en la primera mitad de 2022.
S	E083	Número de proyectos cofinanciados a través de instrumentos financieros	Proyectos	Transición	1,00			2,00			

(1) S=Valor acumulativo — los resultados que deben alcanzarse por operaciones seleccionadas [previsión proporcionada por los beneficiarios], F=Valor acumulativo — resultados obtenidos por operaciones [logros reales]

(1)	ID	Indicador	2020 Total	2020 Hombres	2020 Mujeres	2019 Total	2019 Hombres	2019 Mujeres	2018 Total	2018 Hombres	2018 Mujeres
F	E035	Numero de personas impactadas por las actuaciones de difusión y sensibilización ambiental	0,00			0,00			0,00		
S	E035	Numero de personas impactadas por las actuaciones de difusión y sensibilización ambiental	33.732,00			33.732,00			0,00		
F	E064	Edificios o lugares pertenecientes al patrimonio cultural, de uso principal no turístico, rehabilitados o mejorados.	0,00			0,00			0,00		
S	E064	Edificios o lugares pertenecientes al patrimonio cultural, de uso principal no turístico, rehabilitados o mejorados.	4.792,07			4.792,07			0,00		
F	E083	Número de proyectos cofinanciados a través de instrumentos financieros	0,00			0,00			0,00		
S	E083	Número de proyectos cofinanciados a través de instrumentos financieros	2,00			2,00			0,00		

(1)	ID	Indicador	2017 Total	2017 Hombres	2017 Mujeres	2016 Total	2016 Hombres	2016 Mujeres	2015 Total	2015 Hombres	2015 Mujeres
F	E035	Numero de personas impactadas por las actuaciones de difusión y sensibilización ambiental	0,00			0,00			0,00		
S	E035	Numero de personas impactadas por las actuaciones de difusión y sensibilización ambiental	0,00			0,00			0,00		
F	E064	Edificios o lugares pertenecientes al patrimonio cultural, de uso principal no turístico, rehabilitados o mejorados.	0,00			0,00			0,00		
S	E064	Edificios o lugares pertenecientes al patrimonio cultural, de uso principal no turístico, rehabilitados o mejorados.	0,00			0,00			0,00		
F	E083	Número de proyectos cofinanciados a través de instrumentos financieros	0,00			0,00			0,00		
S	E083	Número de proyectos cofinanciados a través de instrumentos financieros	0,00			0,00			0,00		

(1)	ID	Indicador	2014 Total	2014 Hombres	2014 Mujeres
F	E035	Numero de personas impactadas por las actuaciones de difusión y sensibilización ambiental	0,00		
S	E035	Numero de personas impactadas por las actuaciones de difusión y sensibilización ambiental	0,00		
F	E064	Edificios o lugares pertenecientes al patrimonio cultural, de uso principal no turístico, rehabilitados o mejorados.	0,00		
S	E064	Edificios o lugares pertenecientes al patrimonio cultural, de uso principal no turístico, rehabilitados o mejorados.	0,00		
F	E083	Número de proyectos cofinanciados a través de instrumentos financieros	0,00		
S	E083	Número de proyectos cofinanciados a través de instrumentos financieros	0,00		

Eje prioritario	14 - EP14. Eje para implementar íntegramente un instrumento financiero, Reglamento (UE) 1303/2013 (Art. 120)
Prioridad de inversión	6c - Conservación, protección, fomento y desarrollo del patrimonio natural y cultural
Objetivo específico	060c1 - OE.6.3.1. Promover la protección, fomento y desarrollo del patrimonio cultural.

Cuadro 1: Indicadores de resultado para el FEDER, el FEDER REACT UE y el Fondo de Cohesión (por ejes prioritarios y objetivos específicos); se aplica asimismo al eje prioritario de asistencia técnica

ID	Indicador	Unidad de medida	Categoría de región	Valor de referencia	Año de referencia	Valor previsto para 2023	2021 Total	2021 Cualitativo	Observaciones
R063M	Porcentaje de turistas que realizaron actividades culturales durante su visita	Porcentaje	Transición	38,40	2013	43,40	39,62		La fuente de información ha actualizado el dato de 2020

ID	Indicador	2020 Total	2020 Cualitativo	2019 Total	2019 Cualitativo	2018 Total	2018 Cualitativo	2017 Total	2017 Cualitativo
R063M	Porcentaje de turistas que realizaron actividades culturales durante su visita	42,26		41,89		40,76		38,65	

ID	Indicador	2016 Total	2016 Cualitativo	2015 Total	2015 Cualitativo	2014 Total	2014 Cualitativo
R063M	Porcentaje de turistas que realizaron actividades culturales durante su visita	37,42		37,44		38,75	

Eje prioritario	14 - EP14. Eje para implementar íntegramente un instrumento financiero, Reglamento (UE) 1303/2013 (Art. 120)
Prioridad de inversión	6e - Acciones dirigidas a mejorar el entorno urbano, revitalizar las ciudades, rehabilitar y descontaminar viejas zonas industriales (incluidas zonas de reconversión), reducir la contaminación atmosférica y promover medidas de reducción del ruido

**Cuadro 3A: Indicadores de productividad comunes y específicos del programa para el FEDER, el FEDER REACT UE y el Fondo de Cohesión (por ejes prioritarios, prioridades de inversión y desglosados por categorías de región para el FEDER) - 14 / 6e**

(1)	ID	Indicador	Unidad de medida	Categoría de región	Valor previsto (2023) total	Valor previsto (2023) hombres	Valor previsto (2023) mujeres	2021 Total	2021 Hombres	2021 Mujeres	Observaciones
F	CO38	Desarrollo urbano: Espacios abiertos creados o rehabilitados en zonas urbanas	Metros cuadrados	Transición	12.451,00			0,00			
S	CO38	Desarrollo urbano: Espacios abiertos creados o rehabilitados en zonas urbanas	Metros cuadrados	Transición	12.451,00			12.451,00			
F	E083	Número de proyectos cofinanciados a través de instrumentos financieros	Proyectos	Transición	2,00			2,00			Los intermediarios financieros habían firmado 6 proyectos apoyados por el Fondo de Desarrollo Urbano (FDU) al finalizar 2021. Aunque solo ha sido posible certificar el indicador E083 para dos de ellos al cierre del ejercicio, se prevé certificar el resto de proyectos en la primera mitad de 2022.
S	E083	Número de proyectos cofinanciados a través de instrumentos financieros	Proyectos	Transición	2,00			6,00			

(1) S=Valor acumulativo — los resultados que deben alcanzarse por operaciones seleccionadas [previsión proporcionada por los beneficiarios], F=Valor acumulativo — resultados obtenidos por operaciones [logros reales]

(1)	ID	Indicador	2020 Total	2020 Hombres	2020 Mujeres	2019 Total	2019 Hombres	2019 Mujeres	2018 Total	2018 Hombres	2018 Mujeres
F	CO38	Desarrollo urbano: Espacios abiertos creados o rehabilitados en zonas urbanas	0,00			0,00			0,00		
S	CO38	Desarrollo urbano: Espacios abiertos creados o rehabilitados en zonas urbanas	12.451,00			12.451,00			0,00		
F	E083	Número de proyectos cofinanciados a través de instrumentos financieros	0,00			0,00			0,00		
S	E083	Número de proyectos cofinanciados a través de instrumentos financieros	6,00			6,00			0,00		

(1)	ID	Indicador	2017 Total	2017 Hombres	2017 Mujeres	2016 Total	2016 Hombres	2016 Mujeres	2015 Total	2015 Hombres	2015 Mujeres
F	CO38	Desarrollo urbano: Espacios abiertos creados o rehabilitados en zonas urbanas	0,00			0,00			0,00		
S	CO38	Desarrollo urbano: Espacios abiertos creados o rehabilitados en zonas urbanas	0,00			0,00			0,00		
F	E083	Número de proyectos cofinanciados a través de instrumentos financieros	0,00			0,00			0,00		
S	E083	Número de proyectos cofinanciados a través de instrumentos financieros	0,00			0,00			0,00		

(1)	ID	Indicador	2014 Total	2014 Hombres	2014 Mujeres
F	CO38	Desarrollo urbano: Espacios abiertos creados o rehabilitados en zonas urbanas	0,00		
S	CO38	Desarrollo urbano: Espacios abiertos creados o rehabilitados en zonas urbanas	0,00		

(1)	ID	Indicador	2014 Total	2014 Hombres	2014 Mujeres
F	E083	Número de proyectos cofinanciados a través de instrumentos financieros	0,00		
S	E083	Número de proyectos cofinanciados a través de instrumentos financieros	0,00		



Eje prioritario	14 - EP14. Eje para implementar íntegramente un instrumento financiero, Reglamento (UE) 1303/2013 (Art. 120)
Prioridad de inversión	6e - Acciones dirigidas a mejorar el entorno urbano, revitalizar las ciudades, rehabilitar y descontaminar viejas zonas industriales (incluidas zonas de reconversión), reducir la contaminación atmosférica y promover medidas de reducción del ruido
Objetivo específico	060e1 - OE.6.5.1. Mejorar el entorno urbano, la rehabilitación de viejas zonas industriales y la reducción de la contaminación del suelo, atmosférica y acústica.

Cuadro 1: Indicadores de resultado para el FEDER, el FEDER REACT UE y el Fondo de Cohesión (por ejes prioritarios y objetivos específicos); se aplica asimismo al eje prioritario de asistencia técnica

ID	Indicador	Unidad de medida	Categoría de región	Valor de referencia	Año de referencia	Valor previsto para 2023	2021 Total	2021 Cualitativo	Observaciones
R066G	Calificación de la calidad del entorno urbano	Número	Transición	7,90	2013	8,70	8,66		

ID	Indicador	2020 Total	2020 Cualitativo	2019 Total	2019 Cualitativo	2018 Total	2018 Cualitativo	2017 Total	2017 Cualitativo
R066G	Calificación de la calidad del entorno urbano	8,82		8,41		8,47		8,39	

ID	Indicador	2016 Total	2016 Cualitativo	2015 Total	2015 Cualitativo	2014 Total	2014 Cualitativo
R066G	Calificación de la calidad del entorno urbano	8,26		7,96		7,97	

Eje prioritario	14 - EP14. Eje para implementar íntegramente un instrumento financiero, Reglamento (UE) 1303/2013 (Art. 120)
Prioridad de inversión	9a - Inversión en infraestructura sanitaria y social que contribuya al desarrollo nacional, regional y local y a la reducción de las desigualdades sanitarias, el fomento de la inclusión social mediante un acceso mejorado a los servicios sociales, culturales y recreativos y la transición de los servicios institucionales a los servicios locales

**Cuadro 3A: Indicadores de productividad comunes y específicos del programa para el FEDER, el FEDER REACT UE y el Fondo de Cohesión (por ejes prioritarios, prioridades de inversión y desglosados por categorías de región para el FEDER) - 14 / 9a**

(1)	ID	Indicador	Unidad de medida	Categoría de región	Valor previsto (2023) total	Valor previsto (2023) hombres	Valor previsto (2023) mujeres	2021 Total	2021 Hombres	2021 Mujeres	Observaciones
F	CO36	Sanidad: Población cubierta por servicios sanitarios mejorados	Personas	Transición	219,00			0,00			
S	CO36	Sanidad: Población cubierta por servicios sanitarios mejorados	Personas	Transición	219,00			219,00			
F	E083	Número de proyectos cofinanciados a través de instrumentos financieros	Proyectos	Transición	2,00			0,00			
S	E083	Número de proyectos cofinanciados a través de instrumentos financieros	Proyectos	Transición	2,00			2,00			

(1) S=Valor acumulativo — los resultados que deben alcanzarse por operaciones seleccionadas [previsión proporcionada por los beneficiarios], F=Valor acumulativo — resultados obtenidos por operaciones [logros reales]

(1)	ID	Indicador	2020 Total	2020 Hombres	2020 Mujeres	2019 Total	2019 Hombres	2019 Mujeres	2018 Total	2018 Hombres	2018 Mujeres
F	CO36	Sanidad: Población cubierta por servicios sanitarios mejorados	0,00			0,00			0,00		
S	CO36	Sanidad: Población cubierta por servicios sanitarios mejorados	219,00			219,00			0,00		
F	E083	Número de proyectos cofinanciados a través de instrumentos financieros	0,00			0,00			0,00		
S	E083	Número de proyectos cofinanciados a través de instrumentos financieros	2,00			2,00			0,00		

(1)	ID	Indicador	2017 Total	2017 Hombres	2017 Mujeres	2016 Total	2016 Hombres	2016 Mujeres	2015 Total	2015 Hombres	2015 Mujeres
F	CO36	Sanidad: Población cubierta por servicios sanitarios mejorados	0,00			0,00			0,00		
S	CO36	Sanidad: Población cubierta por servicios sanitarios mejorados	0,00			0,00			0,00		
F	E083	Número de proyectos cofinanciados a través de instrumentos financieros	0,00			0,00			0,00		
S	E083	Número de proyectos cofinanciados a través de instrumentos financieros	0,00			0,00			0,00		

(1)	ID	Indicador	2014 Total	2014 Hombres	2014 Mujeres
F	CO36	Sanidad: Población cubierta por servicios sanitarios mejorados	0,00		
S	CO36	Sanidad: Población cubierta por servicios sanitarios mejorados	0,00		
F	E083	Número de proyectos cofinanciados a través de instrumentos financieros	0,00		
S	E083	Número de proyectos cofinanciados a través de instrumentos financieros	0,00		

Eje prioritario	14 - EP14. Eje para implementar íntegramente un instrumento financiero, Reglamento (UE) 1303/2013 (Art. 120)
Prioridad de inversión	9a - Inversión en infraestructura sanitaria y social que contribuya al desarrollo nacional, regional y local y a la reducción de las desigualdades sanitarias, el fomento de la inclusión social mediante un acceso mejorado a los servicios sociales, culturales y recreativos y la transición de los servicios institucionales a los servicios locales
Objetivo específico	090a1 - OE.9.7.1 Inversión en infraestructura social y sanitaria que contribuya al desarrollo nacional, regional y local, y reduzca las desigualdades sanitarias y transición de los servicios institucionales a los servicios locales

Cuadro 1: Indicadores de resultado para el FEDER, el FEDER REACT UE y el Fondo de Cohesión (por ejes prioritarios y objetivos específicos); se aplica asimismo al eje prioritario de asistencia técnica

ID	Indicador	Unidad de medida	Categoría de región	Valor de referencia	Año de referencia	Valor previsto para 2023	2021 Total	2021 Cualitativo	Observaciones
R090F	Años de vida saludable al nacer	Años	Transición	59,72	2013	65,00			No se dispone aún de los datos para los años 2020 y 2021 ya que la fuente publica los resultados de la estadística con más de un año de desfase. La fuente ha realizado un cambio respecto al criterio que venía utilizando para estimar este indicador, lo que ha provocado que la serie de datos actual no coincida con la publicada en años anteriores. Se tiene previsto proponer una modificación como se ha realizado en el REACT-EU

ID	Indicador	2020 Total	2020 Cualitativo	2019 Total	2019 Cualitativo	2018 Total	2018 Cualitativo	2017 Total	2017 Cualitativo
R090F	Años de vida saludable al nacer			79,48		76,10		76,22	

ID	Indicador	2016 Total	2016 Cualitativo	2015 Total	2015 Cualitativo	2014 Total	2014 Cualitativo
R090F	Años de vida saludable al nacer	76,29		76,14		75,27	

Eje prioritario	14 - EP14. Eje para implementar íntegramente un instrumento financiero, Reglamento (UE) 1303/2013 (Art. 120)
Prioridad de inversión	9b - Apoyo a la regeneración física, económica y social de las comunidades desfavorecidas de las zonas urbanas y rurales

**Cuadro 3A: Indicadores de productividad comunes y específicos del programa para el FEDER, el FEDER REACT UE y el Fondo de Cohesión (por ejes prioritarios, prioridades de inversión y desglosados por categorías de región para el FEDER) - 14 / 9b**

(1)	ID	Indicador	Unidad de medida	Categoría de región	Valor previsto (2023) total	Valor previsto (2023) hombres	Valor previsto (2023) mujeres	2021 Total	2021 Hombres	2021 Mujeres	Observaciones
F	E013	Viviendas sociales creadas/rehabilitadas	Hogares	Transición	60,00			0,00			
S	E013	Viviendas sociales creadas/rehabilitadas	Hogares	Transición	60,00			60,00			
F	E083	Número de proyectos cofinanciados a través de instrumentos financieros	Proyectos	Transición	1,00			0,00			
S	E083	Número de proyectos cofinanciados a través de instrumentos financieros	Proyectos	Transición	1,00			2,00			

(1) S=Valor acumulativo — los resultados que deben alcanzarse por operaciones seleccionadas [previsión proporcionada por los beneficiarios], F=Valor acumulativo — resultados obtenidos por operaciones [logros reales]

(1)	ID	Indicador	2020 Total	2020 Hombres	2020 Mujeres	2019 Total	2019 Hombres	2019 Mujeres	2018 Total	2018 Hombres	2018 Mujeres
F	E013	Viviendas sociales creadas/rehabilitadas	0,00			0,00			0,00		
S	E013	Viviendas sociales creadas/rehabilitadas	60,00			60,00			0,00		
F	E083	Número de proyectos cofinanciados a través de instrumentos financieros	0,00			0,00			0,00		
S	E083	Número de proyectos cofinanciados a través de instrumentos financieros	2,00			2,00			0,00		

(1)	ID	Indicador	2017 Total	2017 Hombres	2017 Mujeres	2016 Total	2016 Hombres	2016 Mujeres	2015 Total	2015 Hombres	2015 Mujeres
F	E013	Viviendas sociales creadas/rehabilitadas	0,00			0,00			0,00		
S	E013	Viviendas sociales creadas/rehabilitadas	0,00			0,00			0,00		
F	E083	Número de proyectos cofinanciados a través de instrumentos financieros	0,00			0,00			0,00		
S	E083	Número de proyectos cofinanciados a través de instrumentos financieros	0,00			0,00			0,00		

(1)	ID	Indicador	2014 Total	2014 Hombres	2014 Mujeres
F	E013	Viviendas sociales creadas/rehabilitadas	0,00		
S	E013	Viviendas sociales creadas/rehabilitadas	0,00		
F	E083	Número de proyectos cofinanciados a través de instrumentos financieros	0,00		
S	E083	Número de proyectos cofinanciados a través de instrumentos financieros	0,00		

Eje prioritario	14 - EP14. Eje para implementar íntegramente un instrumento financiero, Reglamento (UE) 1303/2013 (Art. 120)
Prioridad de inversión	9b - Apoyo a la regeneración física, económica y social de las comunidades desfavorecidas de las zonas urbanas y rurales
Objetivo específico	090b1 - OE.9.8.1. Apoyo a la regeneración física, económica y social de las comunidades de las zonas urbanas y rurales desfavorecidas.

Cuadro 1: Indicadores de resultado para el FEDER, el FEDER REACT UE y el Fondo de Cohesión (por ejes prioritarios y objetivos específicos); se aplica asimismo al eje prioritario de asistencia técnica

ID	Indicador	Unidad de medida	Categoría de región	Valor de referencia	Año de referencia	Valor previsto para 2023	2021 Total	2021 Cualitativo	Observaciones
R091C	Porcentaje de hogares en riesgo de pobreza que habitan en viviendas con deficiencias	Porcentaje	Transición	27,50	2013	19,00			No se dispone aún del dato para el año 2021, ya que la fuente publica los resultados de la estadística con desfase. El descenso del valor del indicador para los años 2017, 2018 y 2019 (promedio de los años 2015-2017, 2016-2018 y 2017-2019, respectivamente), se debe a un dato inusualmente anómalo y extremadamente bajo para el año 2017, respecto de los años anteriores. El valor para 2020 (promedio de 2018-2020) crece considerablemente, con relación al valor contabilizado en 2019, al no incluirse ya el año 2017 en el cálculo

ID	Indicador	2020 Total	2020 Cualitativo	2019 Total	2019 Cualitativo	2018 Total	2018 Cualitativo	2017 Total	2017 Cualitativo
R091C	Porcentaje de hogares en riesgo de pobreza que habitan en viviendas con deficiencias	21,10		21,06		21,13		19,39	

ID	Indicador	2016 Total	2016 Cualitativo	2015 Total	2015 Cualitativo	2014 Total	2014 Cualitativo
R091C	Porcentaje de hogares en riesgo de pobreza que habitan en viviendas con deficiencias	25,06		25,45		26,83	

Eje prioritario	20 - EP20. Favorecer la reparación de la crisis en el contexto de la pandemia de COVID-19 y sus consecuencias sociales y preparar una recuperación verde, digital y resiliente de la economía
Prioridad de inversión	13i - (FEDER) Fomento de la reparación de la crisis en el contexto de la pandemia de COVID-19 y preparación de una recuperación verde, digital y resiliente de la economía

**Cuadro 3A: Indicadores de productividad comunes y específicos del programa para el FEDER, el FEDER REACT UE y el Fondo de Cohesión (por ejes prioritarios, prioridades de inversión y desglosados por categorías de región para el FEDER) - 20 / 13i**

(1)	ID	Indicador	Unidad de medida	de	Categoría de región	Valor previsto (2023) total	Valor previsto (2023) hombres	Valor previsto (2023) mujeres	2021 Total	2021 Hombres	2021 Mujeres	Observaciones
F	CO01	Inversión productiva: Número de empresas que reciben ayuda	Empresas			66.218,00			0,00			A pesar de la nula certificación reflejada a fecha del cierre del IAE 2021, se tiene previsto que se certifiquen actuaciones en el año 2022.
S	CO01	Inversión productiva: Número de empresas que reciben ayuda	Empresas			66.218,00			0,00			
F	CO02	Inversión productiva: Número de empresas que reciben subvenciones	Empresas			66.218,00			0,00			A pesar de la nula certificación reflejada a fecha del cierre del IAE 2021, se tiene previsto que se certifiquen actuaciones en el año 2022.
S	CO02	Inversión productiva: Número de empresas que reciben subvenciones	Empresas			66.218,00			0,00			
F	CO05	Inversión productiva: Número de empresas beneficiarias de ayuda	Empresas			3.309,00			0,00			A pesar de la nula certificación reflejada a fecha del cierre del IAE 2021, se tiene previsto que se certifiquen actuaciones en el año 2022.
S	CO05	Inversión productiva: Número de empresas beneficiarias de ayuda	Empresas			3.309,00			0,00			
F	CO30	Energías renovables: Capacidad adicional de producción de energía renovable	MW			83,31			0,00			A pesar de la nula certificación reflejada a fecha del cierre del IAE 2021, se tiene previsto que se certifiquen actuaciones en el año 2022.
S	CO30	Energías renovables: Capacidad adicional de producción de energía renovable	MW			83,31			0,00			
F	CO31	Eficiencia energética: Número de hogares cuya clasificación de consumo de energía ha mejorado	Hogares			650,00			0,00			A fecha de cierre del IAE 2021, la ejecución continúa ajustada a las previsiones de la senda temporal programada para el indicador.
S	CO31	Eficiencia energética: Número de hogares cuya clasificación de consumo de energía ha mejorado	Hogares			650,00			0,00			
F	CO32	Eficiencia energética: Descenso del consumo anual de energía primaria en los edificios públicos	kWh/año			8.846.898,64			0,00			A fecha de cierre del IAE 2021, la ejecución continúa ajustada a las previsiones de la senda temporal programada para el indicador.

(1)	ID	Indicador	Unidad de medida	Categoría de región	Valor previsto (2023) total	Valor previsto (2023) hombres	Valor previsto (2023) mujeres	2021 Total	2021 Hombres	2021 Mujeres	Observaciones
S	CO32	Eficiencia energética: Descenso del consumo anual de energía primaria en los edificios públicos	kWh/año		8.846.898,64			0,00			
F	CO34	Reducción de gases de efecto invernadero: Disminución anual estimada de los gases de efecto invernadero	Toneladas de CO2 equivalente		82.631,63			0,00			A pesar de la nula certificación reflejada a fecha del cierre del IAE 2021, se tiene previsto que se certifiquen actuaciones en el año 2022.
S	CO34	Reducción de gases de efecto invernadero: Disminución anual estimada de los gases de efecto invernadero	Toneladas de CO2 equivalente		82.631,63			0,00			
F	CO35	Cuidado de niños y educación: Capacidad de infraestructuras de cuidado de niños o educación que reciben ayuda	Personas		28.179,00			0,00			A pesar de la nula certificación reflejada a fecha del cierre del IAE 2021, se tiene previsto que se certifiquen actuaciones en el año 2022.
S	CO35	Cuidado de niños y educación: Capacidad de infraestructuras de cuidado de niños o educación que reciben ayuda	Personas		28.179,00			0,00			
F	CO36	Sanidad: Población cubierta por servicios sanitarios mejorados	Personas		8.317.111,00			0,00			A fecha de cierre del IAE 2021, la ejecución continúa ajustada a las previsiones de la senda temporal programada para el indicador.
S	CO36	Sanidad: Población cubierta por servicios sanitarios mejorados	Personas		8.317.111,00			0,00			
F	CV22	Número de PYME con subvenciones para capital de trabajo.	Empresas		66.218,00			0,00			A pesar de la nula certificación reflejada a fecha del cierre del IAE 2021, se tiene previsto que se certifiquen actuaciones en el año 2022.
S	CV22	Número de PYME con subvenciones para capital de trabajo.	Empresas		66.218,00			0,00			
F	E001Z	Reducción del consumo de energía final en infraestructuras públicas o Empresas	Ktep/año		0,40			0,00			A pesar de la nula certificación reflejada a fecha del cierre del IAE 2021, se tiene previsto que se certifiquen actuaciones en el año 2022.
S	E001Z	Reducción del consumo de energía final en infraestructuras públicas o Empresas	Ktep/año		0,40			0,00			
F	E010	Superficie de suelo protegida o regenerada	hectáreas		4.645.481,85			0,00			A fecha de cierre del IAE 2021, la ejecución continúa ajustada a las previsiones de la senda temporal programada para el indicador.
S	E010	Superficie de suelo protegida o regenerada	hectáreas		4.645.481,85			0,00			
F	E016A	Número de usuarios que están cubiertos por un determinado servicio público electrónico	Usuarios		7.062.213,00			0,00			A fecha de cierre del IAE 2021, la ejecución continúa ajustada a las previsiones de la senda temporal programada para el indicador.
S	E016A	Número de usuarios que están cubiertos por un determinado servicio público electrónico	Usuarios		7.062.213,00			0,00			
F	E019	población beneficiada por servicios digitales de gestión patologías crónicas u otros servicios específicos en el área de e-salud, envejecimiento activo y saludable	Población		16.928.822,00			0,00			A fecha de cierre del IAE 2021, la ejecución continúa ajustada a las previsiones de la senda temporal programada para el

(1)	ID	Indicador	Unidad de medida	Categoría de región	Valor previsto (2023) total	Valor previsto (2023) hombres	Valor previsto (2023) mujeres	2021 Total	2021 Hombres	2021 Mujeres	Observaciones
											indicador.
S	E019	población beneficiada por servicios digitales de gestión patologías crónicas u otros servicios específicos en el área de e-salud, envejecimiento activo y saludable	Población		16.928.822,00			0,00			
F	E021	Investigadores/año participando en proyectos cofinanciados	Personas/año		3,00			0,00			A fecha de cierre del IAE 2021, la ejecución continúa ajustada a las previsiones de la senda temporal programada para el indicador.
S	E021	Investigadores/año participando en proyectos cofinanciados	Personas/año		3,00			0,00			
F	E024	Número de usuarios que tienen acceso o cubiertos por las aplicaciones/servicios de Administración electrónica	usuarios		13.142,00			0,00			A fecha de cierre del IAE 2021, la ejecución continúa ajustada a las previsiones de la senda temporal programada para el indicador.
S	E024	Número de usuarios que tienen acceso o cubiertos por las aplicaciones/servicios de Administración electrónica	usuarios		13.142,00			0,00			
F	E024A	Número de procedimientos telemáticos que se crean o mejoran con la operación	Número		16,00			0,00			A fecha de cierre del IAE 2021, la ejecución continúa ajustada a las previsiones de la senda temporal programada para el indicador.
S	E024A	Número de procedimientos telemáticos que se crean o mejoran con la operación	Número		16,00			0,00			
F	E028	Número de vehículos de transporte eficientes adquiridos	Número de Vehículos		294,00			0,00			A fecha de cierre del IAE 2021, la ejecución continúa ajustada a las previsiones de la senda temporal programada para el indicador.
S	E028	Número de vehículos de transporte eficientes adquiridos	Número de Vehículos		294,00			0,00			
F	E029	Número de usuarios que tiene acceso o están cubiertos por servicios Transporte inteligente	Usuarios		1.500.000,00			0,00			A fecha de cierre del IAE 2021, la ejecución continúa ajustada a las previsiones de la senda temporal programada para el indicador.
S	E029	Número de usuarios que tiene acceso o están cubiertos por servicios Transporte inteligente	Usuarios		1.500.000,00			0,00			
F	E033	Numero de pasajeros/año beneficiados por la actuación de transporte intermodal	Pasajeros/año		500.000,00			0,00			A fecha de cierre del IAE 2021, la ejecución continúa ajustada a las previsiones de la senda temporal programada para el indicador.
S	E033	Numero de pasajeros/año beneficiados por la actuación de transporte intermodal	Pasajeros/año		500.000,00			0,00			
F	E051	Número de usuarios de la aplicación/servicio público digital, de alfabetización digital, de e-aprendizaje o de e-inclusión	Número		22.500,00			0,00			A fecha de cierre del IAE 2021, la ejecución continúa ajustada a las previsiones de la senda temporal programada para el indicador.
S	E051	Número de usuarios de la aplicación/servicio público digital, de alfabetización digital, de e-aprendizaje o de e-inclusión	Número		22.500,00			0,00			



(1)	ID	Indicador	Unidad de medida	Categoría de región	Valor previsto (2023) total	Valor previsto (2023) hombres	Valor previsto (2023) mujeres	2021 Total	2021 Hombres	2021 Mujeres	Observaciones
F	E052	Número de Puntos de recarga de vehiculos electricos	Número		263,00			0,00			A pesar de la nula certificación reflejada a fecha del cierre del IAE 2021, se tiene previsto que se certifiquen actuaciones en el año 2022.
S	E052	Número de Puntos de recarga de vehiculos electricos	Número		263,00			0,00			
F	E065	Número de hogares que mejoran alguno de los índices de Calificación energética C1 ó C2	Hogares		3.229,00			0,00			A fecha de cierre del IAE 2021, la ejecución continúa ajustada a las previsiones de la senda temporal programada para el indicador.
S	E065	Número de hogares que mejoran alguno de los índices de Calificación energética C1 ó C2	Hogares		3.229,00			0,00			
F	E079	Número de usuarios beneficiados por la instalación o mejora de infraestructuras TIC	Usuarios		87.500,00			0,00			A fecha de cierre del IAE 2021, la ejecución continúa ajustada a las previsiones de la senda temporal programada para el indicador.
S	E079	Número de usuarios beneficiados por la instalación o mejora de infraestructuras TIC	Usuarios		87.500,00			0,00			

(1) S=Valor acumulativo — los resultados que deben alcanzarse por operaciones seleccionadas [previsión proporcionada por los beneficiarios], F=Valor acumulativo — resultados obtenidos por operaciones [logros reales]

(1)	ID	Indicador	2020 Total	2020 Hombres	2020 Mujeres	2019 Total	2019 Hombres	2019 Mujeres	2018 Total	2018 Hombres	2018 Mujeres
F	CO01	Inversión productiva: Número de empresas que reciben ayuda	0,00			0,00			0,00		
S	CO01	Inversión productiva: Número de empresas que reciben ayuda	0,00			0,00			0,00		
F	CO02	Inversión productiva: Número de empresas que reciben subvenciones	0,00			0,00			0,00		
S	CO02	Inversión productiva: Número de empresas que reciben subvenciones	0,00			0,00			0,00		
F	CO05	Inversión productiva: Número de empresas beneficiarias de ayuda	0,00			0,00			0,00		
S	CO05	Inversión productiva: Número de empresas beneficiarias de ayuda	0,00			0,00			0,00		
F	CO30	Energías renovables: Capacidad adicional de producción de energía renovable	0,00			0,00			0,00		
S	CO30	Energías renovables: Capacidad adicional de producción de energía renovable	0,00			0,00			0,00		
F	CO31	Eficiencia energética: Número de hogares cuya clasificación de consumo de energía ha mejorado	0,00			0,00			0,00		
S	CO31	Eficiencia energética: Número de hogares cuya clasificación de consumo de energía ha mejorado	0,00			0,00			0,00		
F	CO32	Eficiencia energética: Descenso del consumo anual de energía primaria en los edificios públicos	0,00			0,00			0,00		
S	CO32	Eficiencia energética: Descenso del consumo anual de energía primaria en los edificios públicos	0,00			0,00			0,00		
F	CO34	Reducción de gases de efecto invernadero: Disminución anual estimada de los gases de efecto invernadero	0,00			0,00			0,00		
S	CO34	Reducción de gases de efecto invernadero: Disminución anual estimada de los gases de efecto invernadero	0,00			0,00			0,00		
F	CO35	Cuidado de niños y educación: Capacidad de infraestructuras de cuidado de niños o educación que reciben ayuda	0,00			0,00			0,00		
S	CO35	Cuidado de niños y educación: Capacidad de infraestructuras de cuidado de niños o educación que reciben ayuda	0,00			0,00			0,00		
F	CO36	Sanidad: Población cubierta por servicios sanitarios mejorados	0,00			0,00			0,00		
S	CO36	Sanidad: Población cubierta por servicios sanitarios mejorados	0,00			0,00			0,00		
F	CV22	Número de PYME con subvenciones para capital de trabajo.	0,00			0,00			0,00		
S	CV22	Número de PYME con subvenciones para capital de trabajo.	0,00			0,00			0,00		

(1)	ID	Indicador	2020 Total	2020 Hombres	2020 Mujeres	2019 Total	2019 Hombres	2019 Mujeres	2018 Total	2018 Hombres	2018 Mujeres
F	E001Z	Reducción del consumo de energía final en infraestructuras públicas o Empresas	0,00			0,00			0,00		
S	E001Z	Reducción del consumo de energía final en infraestructuras públicas o Empresas	0,00			0,00			0,00		
F	E010	Superficie de suelo protegida o regenerada	0,00			0,00			0,00		
S	E010	Superficie de suelo protegida o regenerada	0,00			0,00			0,00		
F	E016A	Número de usuarios que están cubiertos por un determinado servicio público electrónico	0,00			0,00			0,00		
S	E016A	Número de usuarios que están cubiertos por un determinado servicio público electrónico	0,00			0,00			0,00		
F	E019	población beneficiada por servicios digitales de gestión patologías crónicas u otros servicios específicos en el área de e-salud, envejecimiento activo y saludable	0,00			0,00			0,00		
S	E019	población beneficiada por servicios digitales de gestión patologías crónicas u otros servicios específicos en el área de e-salud, envejecimiento activo y saludable	0,00			0,00			0,00		
F	E021	Investigadores/año participando en proyectos cofinanciados	0,00			0,00			0,00		
S	E021	Investigadores/año participando en proyectos cofinanciados	0,00			0,00			0,00		
F	E024	Número de usuarios que tienen acceso o cubiertos por las aplicaciones/servicios de Administración electrónica	0,00			0,00			0,00		
S	E024	Número de usuarios que tienen acceso o cubiertos por las aplicaciones/servicios de Administración electrónica	0,00			0,00			0,00		
F	E024A	Número de procedimientos telemáticos que se crean o mejoran con la operación	0,00			0,00			0,00		
S	E024A	Número de procedimientos telemáticos que se crean o mejoran con la operación	0,00			0,00			0,00		
F	E028	Número de vehículos de transporte eficientes adquiridos	0,00			0,00			0,00		
S	E028	Número de vehículos de transporte eficientes adquiridos	0,00			0,00			0,00		
F	E029	Número de usuarios que tiene acceso o están cubiertos por servicios Transporte inteligente	0,00			0,00			0,00		
S	E029	Número de usuarios que tiene acceso o están cubiertos por servicios Transporte inteligente	0,00			0,00			0,00		
F	E033	Numero de pasajeros/año beneficiados por la actuación de transporte intermodal	0,00			0,00			0,00		
S	E033	Numero de pasajeros/año beneficiados por la actuación de transporte intermodal	0,00			0,00			0,00		
F	E051	Número de usuarios de la aplicación/servicio público digital, de alfabetización digital, de e-aprendizaje o de e-inclusión	0,00			0,00			0,00		
S	E051	Número de usuarios de la aplicación/servicio público digital, de alfabetización digital, de e-aprendizaje o de e-inclusión	0,00			0,00			0,00		
F	E052	Número de Puntos de recarga de vehiculos electricos	0,00			0,00			0,00		
S	E052	Número de Puntos de recarga de vehiculos electricos	0,00			0,00			0,00		
F	E065	Número de hogares que mejoran alguno de los índices de Calificación energética C1 ó C2	0,00			0,00			0,00		
S	E065	Número de hogares que mejoran alguno de los índices de Calificación energética C1 ó C2	0,00			0,00			0,00		
F	E079	Número de usuarios beneficiados por la instalación o mejora de infraestructuras TIC	0,00			0,00			0,00		
S	E079	Número de usuarios beneficiados por la instalación o mejora de infraestructuras TIC	0,00			0,00			0,00		

(1)	ID	Indicador	2017 Total	2017 Hombres	2017 Mujeres	2016 Total	2016 Hombres	2016 Mujeres	2015 Total	2015 Hombres	2015 Mujeres
F	CO01	Inversión productiva: Número de empresas que reciben ayuda	0,00			0,00			0,00		
S	CO01	Inversión productiva: Número de empresas que reciben ayuda	0,00			0,00			0,00		
F	CO02	Inversión productiva: Número de empresas que reciben subvenciones	0,00			0,00			0,00		
S	CO02	Inversión productiva: Número de empresas que reciben subvenciones	0,00			0,00			0,00		
F	CO05	Inversión productiva: Número de empresas beneficiarias de ayuda	0,00			0,00			0,00		
S	CO05	Inversión productiva: Número de empresas beneficiarias de ayuda	0,00			0,00			0,00		
F	CO30	Energías renovables: Capacidad adicional de producción de energía renovable	0,00			0,00			0,00		
S	CO30	Energías renovables: Capacidad adicional de producción de energía renovable	0,00			0,00			0,00		
F	CO31	Eficiencia energética: Número de hogares cuya clasificación de consumo de energía ha mejorado	0,00			0,00			0,00		
S	CO31	Eficiencia energética: Número de hogares cuya clasificación de consumo de energía ha mejorado	0,00			0,00			0,00		
F	CO32	Eficiencia energética: Descenso del consumo anual de energía primaria en los edificios públicos	0,00			0,00			0,00		

(1)	ID	Indicador	2017 Total	2017 Hombres	2017 Mujeres	2016 Total	2016 Hombres	2016 Mujeres	2015 Total	2015 Hombres	2015 Mujeres
S	CO32	Eficiencia energética: Descenso del consumo anual de energía primaria en los edificios públicos	0,00			0,00			0,00		
F	CO34	Reducción de gases de efecto invernadero: Disminución anual estimada de los gases de efecto invernadero	0,00			0,00			0,00		
S	CO34	Reducción de gases de efecto invernadero: Disminución anual estimada de los gases de efecto invernadero	0,00			0,00			0,00		
F	CO35	Cuidado de niños y educación: Capacidad de infraestructuras de cuidado de niños o educación que reciben ayuda	0,00			0,00			0,00		
S	CO35	Cuidado de niños y educación: Capacidad de infraestructuras de cuidado de niños o educación que reciben ayuda	0,00			0,00			0,00		
F	CO36	Sanidad: Población cubierta por servicios sanitarios mejorados	0,00			0,00			0,00		
S	CO36	Sanidad: Población cubierta por servicios sanitarios mejorados	0,00			0,00			0,00		
F	CV22	Número de PYME con subvenciones para capital de trabajo.	0,00			0,00			0,00		
S	CV22	Número de PYME con subvenciones para capital de trabajo.	0,00			0,00			0,00		
F	E001Z	Reducción del consumo de energía final en infraestructuras públicas o Empresas	0,00			0,00			0,00		
S	E001Z	Reducción del consumo de energía final en infraestructuras públicas o Empresas	0,00			0,00			0,00		
F	E010	Superficie de suelo protegida o regenerada	0,00			0,00			0,00		
S	E010	Superficie de suelo protegida o regenerada	0,00			0,00			0,00		
F	E016A	Número de usuarios que están cubiertos por un determinado servicio público electrónico	0,00			0,00			0,00		
S	E016A	Número de usuarios que están cubiertos por un determinado servicio público electrónico	0,00			0,00			0,00		
F	E019	población beneficiada por servicios digitales de gestión patologías crónicas u otros servicios específicos en el área de e-salud, envejecimiento activo y saludable	0,00			0,00			0,00		
S	E019	población beneficiada por servicios digitales de gestión patologías crónicas u otros servicios específicos en el área de e-salud, envejecimiento activo y saludable	0,00			0,00			0,00		
F	E021	Investigadores/año participando en proyectos cofinanciados	0,00			0,00			0,00		
S	E021	Investigadores/año participando en proyectos cofinanciados	0,00			0,00			0,00		
F	E024	Número de usuarios que tienen acceso o cubiertos por las aplicaciones/servicios de Administración electrónica	0,00			0,00			0,00		
S	E024	Número de usuarios que tienen acceso o cubiertos por las aplicaciones/servicios de Administración electrónica	0,00			0,00			0,00		
F	E024A	Número de procedimientos telemáticos que se crean o mejoran con la operación	0,00			0,00			0,00		
S	E024A	Número de procedimientos telemáticos que se crean o mejoran con la operación	0,00			0,00			0,00		
F	E028	Número de vehículos de transporte eficientes adquiridos	0,00			0,00			0,00		
S	E028	Número de vehículos de transporte eficientes adquiridos	0,00			0,00			0,00		
F	E029	Número de usuarios que tiene acceso o están cubiertos por servicios Transporte inteligente	0,00			0,00			0,00		
S	E029	Número de usuarios que tiene acceso o están cubiertos por servicios Transporte inteligente	0,00			0,00			0,00		
F	E033	Numero de pasajeros/año beneficiados por la actuación de transporte intermodal	0,00			0,00			0,00		
S	E033	Numero de pasajeros/año beneficiados por la actuación de transporte intermodal	0,00			0,00			0,00		
F	E051	Número de usuarios de la aplicación/servicio público digital, de alfabetización digital, de e-aprendizaje o de e-inclusión	0,00			0,00			0,00		
S	E051	Número de usuarios de la aplicación/servicio público digital, de alfabetización digital, de e-aprendizaje o de e-inclusión	0,00			0,00			0,00		
F	E052	Número de Puntos de recarga de vehiculos electricos	0,00			0,00			0,00		
S	E052	Número de Puntos de recarga de vehiculos electricos	0,00			0,00			0,00		
F	E065	Número de hogares que mejoran alguno de los índices de Calificación energética C1 ó C2	0,00			0,00			0,00		
S	E065	Número de hogares que mejoran alguno de los índices de Calificación energética C1 ó C2	0,00			0,00			0,00		
F	E079	Número de usuarios beneficiados por la instalación o mejora de infraestructuras TIC	0,00			0,00			0,00		
S	E079	Número de usuarios beneficiados por la instalación o mejora de infraestructuras TIC	0,00			0,00			0,00		

(1)	ID	Indicador	2014 Total	2014 Hombres	2014 Mujeres
-----	----	-----------	------------	--------------	--------------

(I)	ID	Indicador	2014 Total	2014 Hombres	2014 Mujeres
F	CO01	Inversión productiva: Número de empresas que reciben ayuda	0,00		
S	CO01	Inversión productiva: Número de empresas que reciben ayuda	0,00		
F	CO02	Inversión productiva: Número de empresas que reciben subvenciones	0,00		
S	CO02	Inversión productiva: Número de empresas que reciben subvenciones	0,00		
F	CO05	Inversión productiva: Número de empresas beneficiarias de ayuda	0,00		
S	CO05	Inversión productiva: Número de empresas beneficiarias de ayuda	0,00		
F	CO30	Energías renovables: Capacidad adicional de producción de energía renovable	0,00		
S	CO30	Energías renovables: Capacidad adicional de producción de energía renovable	0,00		
F	CO31	Eficiencia energética: Número de hogares cuya clasificación de consumo de energía ha mejorado	0,00		
S	CO31	Eficiencia energética: Número de hogares cuya clasificación de consumo de energía ha mejorado	0,00		
F	CO32	Eficiencia energética: Descenso del consumo anual de energía primaria en los edificios públicos	0,00		
S	CO32	Eficiencia energética: Descenso del consumo anual de energía primaria en los edificios públicos	0,00		
F	CO34	Reducción de gases de efecto invernadero: Disminución anual estimada de los gases de efecto invernadero	0,00		
S	CO34	Reducción de gases de efecto invernadero: Disminución anual estimada de los gases de efecto invernadero	0,00		
F	CO35	Cuidado de niños y educación: Capacidad de infraestructuras de cuidado de niños o educación que reciben ayuda	0,00		
S	CO35	Cuidado de niños y educación: Capacidad de infraestructuras de cuidado de niños o educación que reciben ayuda	0,00		
F	CO36	Sanidad: Población cubierta por servicios sanitarios mejorados	0,00		
S	CO36	Sanidad: Población cubierta por servicios sanitarios mejorados	0,00		
F	CV22	Número de PYME con subvenciones para capital de trabajo.	0,00		
S	CV22	Número de PYME con subvenciones para capital de trabajo.	0,00		
F	E001Z	Reducción del consumo de energía final en infraestructuras públicas o Empresas	0,00		
S	E001Z	Reducción del consumo de energía final en infraestructuras públicas o Empresas	0,00		
F	E010	Superficie de suelo protegida o regenerada	0,00		
S	E010	Superficie de suelo protegida o regenerada	0,00		
F	E016A	Número de usuarios que están cubiertos por un determinado servicio público electrónico	0,00		
S	E016A	Número de usuarios que están cubiertos por un determinado servicio público electrónico	0,00		
F	E019	población beneficiada por servicios digitales de gestión patologías crónicas u otros servicios específicos en el área de e-salud, envejecimiento activo y saludable	0,00		
S	E019	población beneficiada por servicios digitales de gestión patologías crónicas u otros servicios específicos en el área de e-salud, envejecimiento activo y saludable	0,00		
F	E021	Investigadores/año participando en proyectos cofinanciados	0,00		
S	E021	Investigadores/año participando en proyectos cofinanciados	0,00		
F	E024	Número de usuarios que tienen acceso o cubiertos por las aplicaciones/servicios de Administración electrónica	0,00		
S	E024	Número de usuarios que tienen acceso o cubiertos por las aplicaciones/servicios de Administración electrónica	0,00		
F	E024A	Número de procedimientos teletramitables que se crean o mejoran con la operación	0,00		
S	E024A	Número de procedimientos teletramitables que se crean o mejoran con la operación	0,00		
F	E028	Número de vehículos de transporte eficientes adquiridos	0,00		
S	E028	Número de vehículos de transporte eficientes adquiridos	0,00		
F	E029	Número de usuarios que tiene acceso o están cubiertos por servicios Transporte inteligente	0,00		
S	E029	Número de usuarios que tiene acceso o están cubiertos por servicios Transporte inteligente	0,00		
F	E033	Numero de pasajeros/año beneficiados por la actuación de transporte intermodal	0,00		
S	E033	Numero de pasajeros/año beneficiados por la actuación de transporte intermodal	0,00		
F	E051	Número de usuarios de la aplicación/servicio público digital, de alfabetización digital, de e-aprendizaje o de e-inclusión	0,00		
S	E051	Número de usuarios de la aplicación/servicio público digital, de alfabetización digital, de e-aprendizaje o de e-inclusión	0,00		
F	E052	Número de Puntos de recarga de vehículos eléctricos	0,00		
S	E052	Número de Puntos de recarga de vehículos eléctricos	0,00		
F	E065	Número de hogares que mejoran alguno de los índices de Calificación energética C1 ó C2	0,00		
S	E065	Número de hogares que mejoran alguno de los índices de Calificación energética C1 ó C2	0,00		
F	E079	Número de usuarios beneficiados por la instalación o mejora de infraestructuras TIC	0,00		
S	E079	Número de usuarios beneficiados por la instalación o mejora de infraestructuras TIC	0,00		



Eje prioritario	20 - EP20. Favorecer la reparación de la crisis en el contexto de la pandemia de COVID-19 y sus consecuencias sociales y preparar una recuperación verde, digital y resiliente de la economía
Prioridad de inversión	13i - (FEDER) Fomento de la reparación de la crisis en el contexto de la pandemia de COVID-19 y preparación de una recuperación verde, digital y resiliente de la economía
Objetivo específico	20i02 - OE 20.1.2 - OE REACT-UE 2. Apoyo a las inversiones que contribuyan a la transición hacia una economía digital.

Cuadro 1: Indicadores de resultado para el FEDER, el FEDER REACT UE y el Fondo de Cohesión (por ejes prioritarios y objetivos específicos); se aplica asimismo al eje prioritario de asistencia técnica

ID	Indicador	Unidad de medida	Categoría de región	Valor de referencia	Año de referencia	Valor previsto para 2023	2021 Total	2021 Cualitativo	Observaciones
R025	Uso de las paginas web de las Administraciones o servicios públicos	Personas		3.715.096,00	2020	4.404.956,00	4.253.804,00		La fuente estadística publica datos anualmente, correspondientes al primer trimestre de cada año.
R026F	Descargas de apps del Sistema Sanitario Público de Andalucía	Número		3.467.842,00	2020	3.570.000,00	4.925.411,00		Como consecuencia de la pandemia Covid-19 se ha hecho un uso más masivo de las apps del Sistema Sanitario Público de Andalucía de lo que se había previsto
R204	Porcentaje de personas que interactúan con las aa.pp. mediante formularios enviados a través de Internet	Porcentaje		46,60	2020	49,40	54,60		

ID	Indicador	2020 Total	2020 Cualitativo	2019 Total	2019 Cualitativo	2018 Total	2018 Cualitativo	2017 Total	2017 Cualitativo
R025	Uso de las paginas web de las Administraciones o servicios públicos	3.715.096,00							
R026F	Descargas de apps del Sistema Sanitario Público de Andalucía	3.467.842,00							
R204	Porcentaje de personas que interactúan con las aa.pp. mediante formularios enviados a través de Internet	46,60							

ID	Indicador	2016 Total	2016 Cualitativo	2015 Total	2015 Cualitativo	2014 Total	2014 Cualitativo
R025	Uso de las paginas web de las Administraciones o servicios públicos						
R026F	Descargas de apps del Sistema Sanitario Público de Andalucía						
R204	Porcentaje de personas que interactúan con las aa.pp. mediante formularios enviados a través de Internet						

Eje prioritario	20 - EP20. Favorecer la reparación de la crisis en el contexto de la pandemia de COVID-19 y sus consecuencias sociales y preparar una recuperación verde, digital y resiliente de la economía
Prioridad de inversión	13i - (FEDER) Fomento de la reparación de la crisis en el contexto de la pandemia de COVID-19 y preparación de una recuperación verde, digital y resiliente de la economía
Objetivo específico	20i04 - OE 20.1.4 - OE REACT UE 4. Apoyo a las inversiones que contribuyan a la transición hacia una economía verde.

Cuadro 1: Indicadores de resultado para el FEDER, el FEDER REACT UE y el Fondo de Cohesión (por ejes prioritarios y objetivos específicos); se aplica asimismo al eje prioritario de asistencia técnica

ID	Indicador	Unidad de medida	Categoría de región	Valor de referencia	Año de referencia	Valor previsto para 2023	2021 Total	2021 Cualitativo	Observaciones
R041D	% de energías renovables en consumo energético final (hidráulica, eólica, solar, geotérmica, biomasa y biocarburantes)	% del consumo energético total		17,50	2019	25,00			No se dispone aún del dato para el año 2021, ya que la fuente publica los resultados de la estadística con desfase.
R044Q	Emisiones CO2 asociadas al consumo de combustibles fósiles del sector transporte	Miles de toneladas de CO2		15.361,60	2019	8.653,00			No se dispone aún del dato para el año 2021, ya que la fuente publica los resultados de la estadística con desfase.
R045E	Número de viajes en transporte público urbano	Millones de viajes		247,66	2019	264,80	162,99		La fuente ha actualizado el dato de 2020. Como consecuencia de las medidas de reducción de la movilidad adoptadas para hacer frente a la pandemia Covid-19, se ha reducido drásticamente el número de viajeros transportados
R047F	Consumo de final energía del sector residencial	Ktep		1.821,50	2019	1.572,00			No se dispone aún del dato para el año 2021, ya que la fuente publica los resultados de la estadística con desfase.
R047G	Consumo final de energía del sector servicios	Ktep		1.248,90	2019	1.100,00			No se dispone aún del dato para el año 2021, ya que la fuente publica los resultados de la estadística con desfase.
R051	Superficie quemada en incendios forestales	Hectáreas (Has.)		6.333,60	2019	6.225,92			No se dispone de dato para los años 2020 y 2021, ya que la fuente publica con desfase. Dada la alta variabilidad de la superficie quemada en incendios forestales cada año, el valor de referencia se ha fijado como promedio de los 10 últimos años para los que había dato disponible en el momento de programación (2003-2012). Los valores son inferiores al de referencia desde el momento en el cual no forma parte del cálculo el año 2004, en el que la superficie quemada fue excepcionalmente elevada. Los datos son el promedio de los últimos 10 años (el dato consignado en la casilla de 2019 corresponde al promedio del periodo 2010-2019).

ID	Indicador	2020 Total	2020 Cualitativo	2019 Total	2019 Cualitativo	2018 Total	2018 Cualitativo	2017 Total	2017 Cualitativo
R041D	% de energías renovables en consumo energético final (hidráulica, eólica, solar, geotérmica, biomasa y biocarburantes)	19,90		17,50					
R044Q	Emisiones CO2 asociadas al consumo de combustibles fósiles del sector transporte	11.551,60		15.361,60					
R045E	Número de viajes en transporte público urbano	130,80		247,66					
R047F	Consumo de final energía del sector residencial	1.825,60		1.821,50					
R047G	Consumo final de energía del sector servicios	1.162,40		1.248,90					
R051	Superficie quemada en incendios forestales			6.333,60					

ID	Indicador	2016 Total	2016 Cualitativo	2015 Total	2015 Cualitativo	2014 Total	2014 Cualitativo
R041D	% de energías renovables en consumo energético final (hidráulica, eólica, solar, geotérmica, biomasa y biocarburantes)						
R044Q	Emisiones CO2 asociadas al consumo de combustibles fósiles del sector transporte						
R045E	Número de viajes en transporte público urbano						
R047F	Consumo de final energía del sector residencial						
R047G	Consumo final de energía del sector servicios						
R051	Superficie quemada en incendios forestales						



Eje prioritario	20 - EP20. Favorecer la reparación de la crisis en el contexto de la pandemia de COVID-19 y sus consecuencias sociales y preparar una recuperación verde, digital y resiliente de la economía
Prioridad de inversión	13i - (FEDER) Fomento de la reparación de la crisis en el contexto de la pandemia de COVID-19 y preparación de una recuperación verde, digital y resiliente de la economía
Objetivo específico	20i05 - OE 20.1.5 - OE REACT-UE 5. Apoyar inversiones en infraestructuras que presten servicios básicos a los ciudadanos.

Cuadro 1: Indicadores de resultado para el FEDER, el FEDER REACT UE y el Fondo de Cohesión (por ejes prioritarios y objetivos específicos); se aplica asimismo al eje prioritario de asistencia técnica

ID	Indicador	Unidad de medida	Categoría de región	Valor de referencia	Año de referencia	Valor previsto para 2023	2021 Total	2021 Cualitativo	Observaciones
R090F	Años de vida saludable al nacer	Años		76,10	2018	76,10			No se dispone aún de datos para 2020 ni 2021 ya que la fuente publica los resultados con desfase
R102C	Número medio de alumnos por unidad docente en Educación Primaria, Educación Secundaria Obligatoria y ciclos formativos de Formación Profesional en centros públicos	Alumnos por unidad docente		23,07	2018	22,10			No se dispone aún de datos para 2021 ya que la fuente publica los resultados con desfase. Los datos de 2020 son un avance

ID	Indicador	2020 Total	2020 Cualitativo	2019 Total	2019 Cualitativo	2018 Total	2018 Cualitativo	2017 Total	2017 Cualitativo
R090F	Años de vida saludable al nacer			79,48		76,10			
R102C	Número medio de alumnos por unidad docente en Educación Primaria, Educación Secundaria Obligatoria y ciclos formativos de Formación Profesional en centros públicos	22,94		23,12		23,07			

ID	Indicador	2016 Total	2016 Cualitativo	2015 Total	2015 Cualitativo	2014 Total	2014 Cualitativo
R090F	Años de vida saludable al nacer						
R102C	Número medio de alumnos por unidad docente en Educación Primaria, Educación Secundaria Obligatoria y ciclos formativos de Formación Profesional en centros públicos						

Eje prioritario	20 - EP20. Favorecer la reparación de la crisis en el contexto de la pandemia de COVID-19 y sus consecuencias sociales y preparar una recuperación verde, digital y resiliente de la economía
Prioridad de inversión	13i - (FEDER) Fomento de la reparación de la crisis en el contexto de la pandemia de COVID-19 y preparación de una recuperación verde, digital y resiliente de la economía
Objetivo específico	20i31 - OE 20.1.3.1 - OE REACT-UE 3.1. Apoyo en forma de capital circulante o de apoyo a la inversión para las inversiones de las pymes en sectores con un elevado potencial de creación de empleo.

Cuadro 1: Indicadores de resultado para el FEDER, el FEDER REACT UE y el Fondo de Cohesión (por ejes prioritarios y objetivos específicos); se aplica asimismo al eje prioritario de asistencia técnica

ID	Indicador	Unidad de medida	Categoría de región	Valor de referencia	Año de referencia	Valor previsto para 2023	2021 Total	2021 Cualitativo	Observaciones
R205	Empresas en procedimiento de regulación de empleo	Tantos por mil		361,16	2020	1,42	35,58		Número de empresas en procedimiento de regulación de empleo (ERE) por cada mil empresas con sede social en Andalucía que cuenten con, al menos, un trabajador asalariado. Los datos para el año 2021 corresponden, únicamente, a los procedimientos de regulación de empleo comunicados a las autoridades laborales provinciales y la autonómica, e incluyen únicamente trabajadores afectados por procedimientos de estos ámbitos.

ID	Indicador	2020 Total	2020 Cualitativo	2019 Total	2019 Cualitativo	2018 Total	2018 Cualitativo	2017 Total	2017 Cualitativo
R205	Empresas en procedimiento de regulación de empleo	361,16							

ID	Indicador	2016 Total	2016 Cualitativo	2015 Total	2015 Cualitativo	2014 Total	2014 Cualitativo
R205	Empresas en procedimiento de regulación de empleo						

## Ejes prioritarios de asistencia técnica

**Cuadro 3A: Indicadores de productividad comunes y específicos del programa para el FEDER, el FEDER REACT UE y el Fondo de Cohesión (por ejes prioritarios, prioridades de inversión y desglosados por categorías de región para el FEDER) - 13**

Eje prioritario		13 - EP13. Eje de asistencia técnica									
(1)	ID	Indicador	Unidad de medida	Categoría de región	Valor previsto (2023) total	Valor previsto (2023) hombres	Valor previsto (2023) mujeres	2021 Total	2021 Hombres	2021 Mujeres	Observaciones
F	E040	Personas-año participando en labores de Gestión del Fondo FEDER 2014-2020, cuyo salario es cofinanciado con el Fondo FEDER.	Personas-año		1.280,62			331,57			Indicar que el valor certificado en Fondos 2020 referido al año 2021, a fecha de elaboración de este informe, es 469,8 personas-año.
S	E040	Personas-año participando en labores de Gestión del Fondo FEDER 2014-2020, cuyo salario es cofinanciado con el Fondo FEDER.	Personas-año		1.280,62			998,68			
F	E041	Número de informes de control generados	Número		869,00			437,00			Indicar que el valor certificado en Fondos 2020 referido al año 2021, a fecha de elaboración de este informe, es 439 informes de control o seguimiento generados.
S	E041	Número de informes de control generados	Número		869,00			776,00			
F	E042	Número de Informes de evaluación y/o Estudios de los Programas Operativos del FEDER 2014-2020 generados por la operación	Número		217,00			128,00			Indicar que el valor certificado en Fondos 2020 referido al año 2021, a fecha de elaboración de este informe, es 133 informes de evaluación y/o estudios del P.O. generados por la operación.
S	E042	Número de Informes de evaluación y/o Estudios de los Programas Operativos del FEDER 2014-2020 generados por la operación	Número		217,00			161,40			
F	E043	Acciones de Información y comunicaciones incluidas dentro del Plan de Comunicaciones de los Programas Operativos FEDER 2014-2020	Número		439,00			302,00			Indicar que el valor certificado en Fondos 2020 referido al año 2021, a fecha de elaboración de este informe, es 361 acciones de Información y comunicaciones incluidas dentro del Plan de Comunicaciones del P.O.
S	E043	Acciones de Información y comunicaciones incluidas dentro del Plan de Comunicaciones de los Programas Operativos FEDER 2014-2020	Número		439,00			417,00			

(1) S=Valor acumulativo — los resultados que deben alcanzarse por operaciones seleccionadas [previsión proporcionada por los beneficiarios], F=Valor acumulativo — resultados obtenidos por operaciones [logros reales]

(1)	ID	Indicador	2020 Total	2020 Hombres	2020 Mujeres	2019 Total	2019 Hombres	2019 Mujeres	2018 Total	2018 Hombres	2018 Mujeres
F	E040	Personas-año participando en labores de Gestión del Fondo FEDER 2014-2020, cuyo salario es cofinanciado con el Fondo FEDER.	300,75			227,50			172,32		
S	E040	Personas-año participando en labores de Gestión del Fondo FEDER 2014-2020, cuyo salario es cofinanciado con el Fondo FEDER.	998,68			458,70			197,07		

(1)	ID	Indicador	2020 Total	2020 Hombres	2020 Mujeres	2019 Total	2019 Hombres	2019 Mujeres	2018 Total	2018 Hombres	2018 Mujeres
F	E041	Número de informes de control generados	427,00			389,00			269,00		
S	E041	Número de informes de control generados	776,00			596,00			269,00		
F	E042	Número de Informes de evaluación y/o Estudios de los Programas Operativos del FEDER 2014-2020 generados por la operación	128,00			103,00			80,00		
S	E042	Número de Informes de evaluación y/o Estudios de los Programas Operativos del FEDER 2014-2020 generados por la operación	161,40			149,40			85,00		
F	E043	Acciones de Información y comunicaciones incluidas dentro del Plan de Comunicaciones de los Programas Operativos FEDER 2014-2020	302,00			275,00			244,00		
S	E043	Acciones de Información y comunicaciones incluidas dentro del Plan de Comunicaciones de los Programas Operativos FEDER 2014-2020	417,00			408,00			245,00		

(1)	ID	Indicador	2017 Total	2017 Hombres	2017 Mujeres	2016 Total	2016 Hombres	2016 Mujeres	2015 Total	2015 Hombres	2015 Mujeres
F	E040	Personas-año participando en labores de Gestión del Fondo FEDER 2014-2020, cuyo salario es cofinanciado con el Fondo FEDER.	72,82			17,24	0,00	0,00	2,26	0,00	0,00
S	E040	Personas-año participando en labores de Gestión del Fondo FEDER 2014-2020, cuyo salario es cofinanciado con el Fondo FEDER.	90,59			33,30	0,00	0,00	2,26	1,23	3,34
F	E041	Número de informes de control generados	155,00			96,00	0,00	0,00	0,00	0,00	0,00
S	E041	Número de informes de control generados	155,00			96,00	0,00	0,00	0,00	0,00	0,00
F	E042	Número de Informes de evaluación y/o Estudios de los Programas Operativos del FEDER 2014-2020 generados por la operación	46,60			19,00	0,00	0,00	0,00	0,00	0,00
S	E042	Número de Informes de evaluación y/o Estudios de los Programas Operativos del FEDER 2014-2020 generados por la operación	46,60			19,00	0,00	0,00	0,00	0,00	0,00
F	E043	Acciones de Información y comunicaciones incluidas dentro del Plan de Comunicaciones de los Programas Operativos FEDER 2014-2020	156,00			12,00	0,00	0,00	1,00	0,00	0,00
S	E043	Acciones de Información y comunicaciones incluidas dentro del Plan de Comunicaciones de los Programas Operativos FEDER 2014-2020	156,00			12,00	0,00	0,00	1,00	0,00	0,00

(1)	ID	Indicador	2014 Total	2014 Hombres	2014 Mujeres
F	E040	Personas-año participando en labores de Gestión del Fondo FEDER 2014-2020, cuyo salario es cofinanciado con el Fondo FEDER.	0,00	0,00	0,00
S	E040	Personas-año participando en labores de Gestión del Fondo FEDER 2014-2020, cuyo salario es cofinanciado con el Fondo FEDER.	0,00	0,00	0,00
F	E041	Número de informes de control generados	0,00	0,00	0,00
S	E041	Número de informes de control generados	0,00	0,00	0,00
F	E042	Número de Informes de evaluación y/o Estudios de los Programas Operativos del FEDER 2014-2020 generados por la operación	0,00	0,00	0,00
S	E042	Número de Informes de evaluación y/o Estudios de los Programas Operativos del FEDER 2014-2020 generados por la operación	0,00	0,00	0,00
F	E043	Acciones de Información y comunicaciones incluidas dentro del Plan de Comunicaciones de los Programas Operativos FEDER 2014-2020	0,00	0,00	0,00
S	E043	Acciones de Información y comunicaciones incluidas dentro del Plan de Comunicaciones de los Programas Operativos FEDER 2014-2020	0,00	0,00	0,00

Eje prioritario	13 - EP13. Eje de asistencia técnica
Objetivo específico	99991 - OE.99.99.1. Lograr una eficaz implementación del PO apoyando la actividad de gestión y control y el desarrollo de capacidad en estas áreas

**Cuadro 1: Indicadores de resultado para el FEDER, el FEDER REACT UE y el Fondo de Cohesión (por ejes prioritarios y objetivos específicos); se aplica asimismo al eje prioritario de asistencia técnica - 13 / 99991**

ID	Indicador	Unidad de medida	Categoría de región	Valor de referencia	Año de referencia	Valor previsto para 2023	2021 Total	2021 Cualitativo	Observaciones
RAT1A	Número medio de días para la aprobación de una operación cofinanciada por FEDER	Días		17,00	2014	5,00	9,00		
RAT5	Porcentaje de gastos cubiertos por las comprobaciones in situ	%		25,00	2013	25,00	25,66		Durante el año 2020 no se realizaron verificaciones in situ debido a la crisis del COVID 19. Durante el año 2021 se ha reanudado esta actividad pero con grandes limitaciones, de ahí que no se hayan recuperado los niveles previos a la pandemia.

ID	Indicador	2020 Total	2020 Cualitativo	2019 Total	2019 Cualitativo	2018 Total	2018 Cualitativo	2017 Total	2017 Cualitativo
RAT1A	Número medio de días para la aprobación de una operación cofinanciada por FEDER	15,32		5,00		17,26		24,00	
RAT5	Porcentaje de gastos cubiertos por las comprobaciones in situ	28,80		31,04		30,03		36,11	

ID	Indicador	2016 Total	2016 Cualitativo	2015 Total	2015 Cualitativo	2014 Total	2014 Cualitativo
RAT1A	Número medio de días para la aprobación de una operación cofinanciada por FEDER	16,61		12,17		17,00	
RAT5	Porcentaje de gastos cubiertos por las comprobaciones in situ	100,00		0,00		0,00	

Eje prioritario	13 - EP13. Eje de asistencia técnica
Objetivo específico	99992 - OE.99.99.2. Mejorar el sistema de gobernanza y de partenariado, potenciando los mecanismos de coordinación, la evaluación y la comunicación entre todos los agentes: administraciones públicas, agentes económicos y sociales y sociedad civil

**Cuadro 1: Indicadores de resultado para el FEDER, el FEDER REACT UE y el Fondo de Cohesión (por ejes prioritarios y objetivos específicos); se aplica asimismo al eje prioritario de asistencia técnica - 13 / 99992**

ID	Indicador	Unidad de medida	Categoría de región	Valor de referencia	Año de referencia	Valor previsto para 2023	2021 Total	2021 Cualitativo	Observaciones
RAT2A	Porcentaje de cumplimiento de los hitos del Plan de Evaluación	Porcentaje		100,00	2013	100,00	36,00		El valor para el año 2018 coincide con el registrado para el año 2017, y el valor par el año 2021 coincide con los registrados para 2020 y 2019
RAT3A	Porcentaje de cumplimiento de los hitos de la Estrategia de Comunicación	Porcentaje		100,00	2013	100,00	76,20		Se trata de un indicador común de FEDER y FSE

ID	Indicador	2020 Total	2020 Cualitativo	2019 Total	2019 Cualitativo	2018 Total	2018 Cualitativo	2017 Total	2017 Cualitativo
RAT2A	Porcentaje de cumplimiento de los hitos del Plan de Evaluación	36,00		36,00		10,00		10,00	
RAT3A	Porcentaje de cumplimiento de los hitos de la Estrategia de Comunicación	58,08		44,25		23,21		6,56	

ID	Indicador	2016 Total	2016 Cualitativo	2015 Total	2015 Cualitativo	2014 Total	2014 Cualitativo
RAT2A	Porcentaje de cumplimiento de los hitos del Plan de Evaluación	0,00		0,00		0,00	
RAT3A	Porcentaje de cumplimiento de los hitos de la Estrategia de Comunicación	0,00		0,00		0,00	

**Cuadro 3A: Indicadores de productividad comunes y específicos del programa para el FEDER, el FEDER REACT UE y el Fondo de Cohesión (por ejes prioritarios, prioridades de inversión y desglosados por categorías de región para el FEDER) - 21**

Eje prioritario	21 - EP21. Asistencia Técnica REACT-EU
-----------------	----------------------------------------

(1)	ID	Indicador	Unidad de medida	Categoría de región	Valor previsto (2023) total	Valor previsto (2023) hombres	Valor previsto (2023) mujeres	2021 Total	2021 Hombres	2021 Mujeres	Observaciones
F	E040	Personas-año participando en labores de Gestión del Fondo FEDER 2014-2020, cuyo salario es cofinanciado con el Fondo FEDER.	Personas-año		898,00			0,00			A pesar de la nula certificación reflejada a fecha del cierre del IAE 2021, se tiene previsto que se certifiquen actuaciones en el año 2022.
S	E040	Personas-año participando en labores de Gestión del Fondo FEDER 2014-2020, cuyo salario es cofinanciado con el Fondo FEDER.	Personas-año		898,00			0,00			
F	E041	Número de informes de control generados	Número		20,00			0,00			A pesar de la nula certificación reflejada a fecha del cierre del IAE 2021, se tiene previsto que se certifiquen actuaciones en el año 2022.
S	E041	Número de informes de control generados	Número		20,00			0,00			
F	E042	Número de Informes de evaluación y/o Estudios de los Programas Operativos del FEDER 2014-2020 generados por la operación	Número		1,00			0,00			A fecha de cierre del IAE 2021, la ejecución continúa ajustada a las previsiones de la senda temporal programada para el indicador.
S	E042	Número de Informes de evaluación y/o Estudios de los Programas Operativos del FEDER 2014-2020 generados por la operación	Número		1,00			0,00			
F	E043	Acciones de Información y comunicaciones incluidas dentro del Plan de Comunicaciones de los Programas Operativos FEDER 2014-2020	Número		28,00			0,00			A pesar de la nula certificación reflejada a fecha del cierre del IAE 2021, se tiene previsto que se certifiquen actuaciones en el año 2022.
S	E043	Acciones de Información y comunicaciones incluidas dentro del Plan de Comunicaciones de los Programas Operativos FEDER 2014-2020	Número		28,00			0,00			

(1) S=Valor acumulativo — los resultados que deben alcanzarse por operaciones seleccionadas [previsión proporcionada por los beneficiarios], F=Valor acumulativo — resultados obtenidos por operaciones [logros reales]

(1)	ID	Indicador	2020 Total	2020 Hombres	2020 Mujeres	2019 Total	2019 Hombres	2019 Mujeres	2018 Total	2018 Hombres	2018 Mujeres
F	E040	Personas-año participando en labores de Gestión del Fondo FEDER 2014-2020, cuyo salario es cofinanciado con el Fondo FEDER.	0,00			0,00			0,00		
S	E040	Personas-año participando en labores de Gestión del Fondo FEDER 2014-2020, cuyo salario es cofinanciado con el Fondo FEDER.	0,00			0,00			0,00		
F	E041	Número de informes de control generados	0,00			0,00			0,00		
S	E041	Número de informes de control generados	0,00			0,00			0,00		
F	E042	Número de Informes de evaluación y/o Estudios de los Programas Operativos del FEDER 2014-2020 generados por la operación	0,00			0,00			0,00		
S	E042	Número de Informes de evaluación y/o Estudios de los Programas Operativos del FEDER 2014-2020 generados por la operación	0,00			0,00			0,00		

(1)	ID	Indicador	2020 Total	2020 Hombres	2020 Mujeres	2019 Total	2019 Hombres	2019 Mujeres	2018 Total	2018 Hombres	2018 Mujeres
F	E043	Acciones de Información y comunicaciones incluidas dentro del Plan de Comunicaciones de los Programas Operativos FEDER 2014-2020	0,00			0,00			0,00		
S	E043	Acciones de Información y comunicaciones incluidas dentro del Plan de Comunicaciones de los Programas Operativos FEDER 2014-2020	0,00			0,00			0,00		

(1)	ID	Indicador	2017 Total	2017 Hombres	2017 Mujeres	2016 Total	2016 Hombres	2016 Mujeres	2015 Total	2015 Hombres	2015 Mujeres
F	E040	Personas-año participando en labores de Gestión del Fondo FEDER 2014-2020, cuyo salario es cofinanciado con el Fondo FEDER.	0,00			0,00			0,00		
S	E040	Personas-año participando en labores de Gestión del Fondo FEDER 2014-2020, cuyo salario es cofinanciado con el Fondo FEDER.	0,00			0,00			0,00		
F	E041	Número de informes de control generados	0,00			0,00			0,00		
S	E041	Número de informes de control generados	0,00			0,00			0,00		
F	E042	Número de Informes de evaluación y/o Estudios de los Programas Operativos del FEDER 2014-2020 generados por la operación	0,00			0,00			0,00		
S	E042	Número de Informes de evaluación y/o Estudios de los Programas Operativos del FEDER 2014-2020 generados por la operación	0,00			0,00			0,00		
F	E043	Acciones de Información y comunicaciones incluidas dentro del Plan de Comunicaciones de los Programas Operativos FEDER 2014-2020	0,00			0,00			0,00		
S	E043	Acciones de Información y comunicaciones incluidas dentro del Plan de Comunicaciones de los Programas Operativos FEDER 2014-2020	0,00			0,00			0,00		

(1)	ID	Indicador	2014 Total	2014 Hombres	2014 Mujeres
F	E040	Personas-año participando en labores de Gestión del Fondo FEDER 2014-2020, cuyo salario es cofinanciado con el Fondo FEDER.	0,00		
S	E040	Personas-año participando en labores de Gestión del Fondo FEDER 2014-2020, cuyo salario es cofinanciado con el Fondo FEDER.	0,00		
F	E041	Número de informes de control generados	0,00		
S	E041	Número de informes de control generados	0,00		
F	E042	Número de Informes de evaluación y/o Estudios de los Programas Operativos del FEDER 2014-2020 generados por la operación	0,00		
S	E042	Número de Informes de evaluación y/o Estudios de los Programas Operativos del FEDER 2014-2020 generados por la operación	0,00		
F	E043	Acciones de Información y comunicaciones incluidas dentro del Plan de Comunicaciones de los Programas Operativos FEDER 2014-2020	0,00		
S	E043	Acciones de Información y comunicaciones incluidas dentro del Plan de Comunicaciones de los Programas Operativos FEDER 2014-2020	0,00		



Eje prioritario	21 - EP21. Asistencia Técnica REACT-EU
Objetivo específico	97971 - OE.97.97.1. Lograr una eficaz implementación del PO apoyando la actividad de gestión y control y el desarrollo de capacidad en estas áreas

**Cuadro 1: Indicadores de resultado para el FEDER, el FEDER REACT UE y el Fondo de Cohesión (por ejes prioritarios y objetivos específicos); se aplica asimismo al eje prioritario de asistencia técnica - 21 / 97971**

ID	Indicador	Unidad de medida	Categoría de región	Valor de referencia	Año de referencia	Valor previsto para 2023	2021 Total	2021 Cualitativo	Observaciones
RAT1A	Número medio de días para la aprobación de una operación cofinanciada por FEDER	Días		15,32	2020	14,00			

ID	Indicador	2020 Total	2020 Cualitativo	2019 Total	2019 Cualitativo	2018 Total	2018 Cualitativo	2017 Total	2017 Cualitativo
RAT1A	Número medio de días para la aprobación de una operación cofinanciada por FEDER								

ID	Indicador	2016 Total	2016 Cualitativo	2015 Total	2015 Cualitativo	2014 Total	2014 Cualitativo
RAT1A	Número medio de días para la aprobación de una operación cofinanciada por FEDER						

**Cuadro 3B: Número de empresas que han recibido apoyo a través de la red del Programa Operativo de apoyo múltiple a tales empresas**

Indicador	Número de empresas apoyadas por el PO, sin contar los apoyos múltiples
CO01 - Inversión productiva: Número de empresas que reciben ayuda	1.501
CO02 - Inversión productiva: Número de empresas que reciben subvenciones	1.050
CO03 - Inversión productiva: Número de empresas que reciben ayuda financiera distinta de las subvenciones	0
CO04 - Inversión productiva: Número de empresas que reciben ayuda no financiera	482
CO05 - Inversión productiva: Número de empresas beneficiarias de ayuda	132

**Cuadro 5: Información sobre hitos y metas definidos en el marco de rendimiento**

Eje prioritario	Tipo de indic.	IDENT.	Indicador	Unidad medida	Fondo	Categoría de región	2021 Total acumulado	2021 Hombres acumulado	2021 Mujeres acumulado	2021 Total anual	2021 Total anual de hombres	2021 Total anual de mujeres
01	O	CO25	Investigación e innovación: Número de investigadores que trabajan en instalaciones mejoradas con infraestructura de investigación	Full time equivalent	FEDER	Transición	92,00					
01	O	CO26	Investigación e innovación: Número de empresas que cooperan con centros de investigación	Enterprises	FEDER	Transición	34,00					
01	F	F02	Importe total del gasto subvencionable anotado en el sistema de la AC y certificado según art. 126.c de RDC	Euros	FEDER	Transición	444.627.832,97					
01	O	CV6	Equipo de Protección Individual (EPI) (Incluyendo mascarillas desechables, protectores oculares, ropa de protección, etc.)	Número de artículos	FEDER	Transición	98.461.291,00					
01	O	E021	Investigadores/año participando en proyectos cofinanciados	Personas/año	FEDER	Transición	141,88					
02	F	F02	Importe total del gasto subvencionable anotado en el sistema de la AC y certificado según art. 126.c de RDC	Euros	FEDER	Transición	80.352.324,80					
02	O	E024	Número de usuarios que tienen acceso o cubiertos por las aplicaciones/servicios de Administración electrónica	usuarios	FEDER	Transición	1.011.983,00					
02	O	E051	Número de usuarios de la aplicación/servicio público digital, de alfabetización digital, de e-aprendizaje o de e-inclusión	Número	FEDER	Transición	3.034.146,00					
03	O	CO01	Inversión productiva: Número de empresas que reciben ayuda	Enterprises	FEDER	Transición	1.091,00					
03	F	F02	Importe total del gasto subvencionable anotado en el sistema de la AC y certificado según art. 126.c de RDC	Euros	FEDER	Transición	320.714.875,69					
04	O	CO30	Energías renovables: Capacidad adicional de producción de energía renovable	MW	FEDER	Transición	58,98					
04	F	F02	Importe total del gasto subvencionable anotado en el sistema de la AC y certificado según art. 126.c de RDC	Euros	FEDER	Transición	153.583.306,15					
04	O	E001Z	Reducción del consumo de energía final en infraestructuras públicas o Empresas	Ktep/año	FEDER	Transición	1,32					
04	O	E008	Longitud de pistas para bicicletas y senderos	kms	FEDER	Transición	61,24					
04	O	E033	Numero de pasajeros/año beneficiados por la actuación de transporte intermodal	Pasajeros/año	FEDER	Transición	102.890,00					
04	O	E065	Número de hogares que mejoran alguno de los índices de Calificación energética C1 ó C2	Hogares	FEDER	Transición	6.164,00					
05	F	F02	Importe total del gasto subvencionable anotado en el sistema de la AC y certificado según art. 126.c de RDC	Euros	FEDER	Transición	32.967.921,07					
05	O	E010	Superficie de suelo protegida o regenerada	hectáreas	FEDER	Transición	63.544,82					
06	O	CO18	Abastecimiento de agua: Población adicional que se beneficia de la mejora del abastecimiento de agua	Persons	FEDER	Transición	279.078,00					
06	O	CO19	Tratamiento de las aguas residuales: Población adicional que se beneficia de la mejora del tratamiento de las aguas residuales	Population equivalent	FEDER	Transición	17.406,00					
06	O	CO22	Rehabilitación del suelo: Superficie total de suelos rehabilitados	Hectares	FEDER	Transición	61,19					
06	F	F02	Importe total del gasto subvencionable anotado en el sistema de la AC y certificado según art. 126.c de RDC	Euros	FEDER	Transición	148.886.783,50					
06	O	E025	Volumen anual de agua conservada, protegida	Miles de m3/año	FEDER	Transición	96.287,54					
06	O	E035	Numero de personas impactadas por las actuaciones de difusión y sensibilización ambiental	Personas	FEDER	Transición	918.249,00					
07	O	CO14	Carreteras: Longitud total de las carreteras reconstruidas o mejoradas	km	FEDER	Transición	676,89					
07	F	F02	Importe total del gasto subvencionable anotado en el sistema de la AC y certificado según art. 126.c de RDC	Euros	FEDER	Transición	155.508.406,97					
07	O	E063	Superficie de Plataforma logística creada o mejorada	Hectáreas	FEDER	Transición	0,78					
08	O	E044	Población cubierta por los servicios de empleo creados o mejorados	Número personas	FEDER	Transición	0,00					
09	O	CO36	Sanidad: Población cubierta por servicios sanitarios mejorados	Persons	FEDER	Transición	7.271.318,00					
09	F	F02	Importe total del gasto subvencionable anotado en el sistema de la AC y certificado según art. 126.c de RDC	Euros	FEDER	Transición	73.857.215,54					
09	O	E013	Viviendas sociales creadas/rehabilitadas	Hogares	FEDER	Transición	4.912,00					
10	O	CO35	Cuidado de niños y educación: Capacidad de infraestructuras de cuidado de niños o educación que reciben ayuda	Persons	FEDER	Transición	62.960,00					
10	F	F02	Importe total del gasto subvencionable anotado en el sistema de la AC y certificado según art. 126.c de RDC	Euros	FEDER	Transición	127.839.524,04					
14	O	CO01	Inversión productiva: Número de empresas que reciben ayuda	Enterprises	FEDER	Transición	0,00					
14	O	CO34	Reducción de gases de efecto invernadero: Disminución anual estimada de los gases de efecto invernadero	Tonnes of CO2eq	FEDER	Transición	0,00					
14	F	F02	Importe total del gasto subvencionable anotado en el sistema de la AC y certificado según art. 126.c de RDC	Euros	FEDER	Transición	84.583.669,65					
14	I	H0008	Porcentaje que suponen los gestores de fondos con acuerdo de financiación firmado respecto del total	Porcentaje	FEDER	Transición	100,00					
14	I	H0009	Porcentaje del FEDER gestionado por los gestores seleccionados sobre el total FEDER del Eje	Porcentaje	FEDER	Transición	100,00					
14	O	E083	Número de proyectos cofinanciados a través de instrumentos financieros	Proyectos	FEDER	Transición	2,00					

Eje prioritario	Tipo de indic.	IDENT.	Indicador	Unidad de medida	Fondo	Categoría de región	2020 Total acumulado	2019 Total acumulado	2018 Total acumulado	Observaciones
01	O	CO25	Investigación e innovación: Número de investigadores que trabajan en instalaciones mejoradas con infraestructura de investigación	Full time equivalents	FEDER	Transición	92,00	92,00	86,00	A la finalización del año 2021, la cifra alcanzada por el indicador era de 108 investigadores en equivalente a tiempo completo, un 45,2% de la meta prevista para el año 2023, pero no ha sido posible certificar los 16 investigadores adicionales antes del cierre del ejercicio y está previsto realizarlo en la primera mitad del año 2022.
01	O	CO26	Investigación e innovación: Número de empresas que cooperan con centros de investigación	Enterprises	FEDER	Transición	34,00	34,00	34,00	A la finalización del año 2021, son 75 las empresas que cooperan con centros de investigación, un 61% de la meta prevista para el año 2023, pero no ha sido posible certificar 41 de estas empresas antes del cierre del ejercicio y está previsto realizarlo en la primera mitad del año 2022.
01	F	F02	Importe total del gasto subvencionable anotado en el sistema de la AC y certificado según art. 126.c de RDC	Euros	FEDER	Transición	136.259.720,51	29.886.651,62	29.489.483,41	
01	O	CV6	Equipo de Protección Individual (EPI) (Incluyendo mascarillas desechables, protectores oculares, ropa de protección, etc.)	Número de artículos	FEDER	Transición	98.461.291,00	0,00	0,00	A la finalización del año 2021, la cifra alcanzada por el indicador superaba los 333 millones de EPIs, lográndose así la meta prevista para el año 2023, pero no ha sido posible certificar gran parte de este valor antes del cierre del ejercicio y está previsto realizarlo en la primera mitad del año 2022.
01	O	E021	Investigadores/año participando en proyectos cofinanciados	Personas/año	FEDER	Transición	141,88	139,20	138,01	El valor registrado por el indicador E021 se mantiene en el 10% de la meta programada para 2023. Ha de tenerse en cuenta que la mayoría de los proyectos de investigación, apoyados por el Programa, requieren de un largo periodo de tiempo hasta su finalización y certificación.
02	F	F02	Importe total del gasto subvencionable anotado en el sistema de la AC y certificado según art. 126.c de RDC	Euros	FEDER	Transición	68.854.156,45	45.560.316,74	21.578.485,32	
02	O	E024	Número de usuarios que tienen acceso o cubiertos por las aplicaciones/servicios de Administración electrónica	usuarios	FEDER	Transición	978.901,00	932.975,00	742.161,00	A la finalización del año 2021, la cifra alcanzada por el indicador era de 1.321.952 usuarios, un 59,4% de la meta prevista para el año 2023, pero no ha sido posible certificar 309.969 usuarios antes del cierre del ejercicio y está previsto realizarlo en la primera mitad del año 2022. Aun si haber podido contabilizar a estos usuarios, el valor registrado en este informe supera en más de 210.000 usuarios al valor registrado en el IAE de 2020.
02	O	E051	Número de usuarios de la aplicación/servicio público digital, de alfabetización digital, de e-aprendizaje o de e-inclusión	Número	FEDER	Transición	2.980.831,00	876.721,00	467.133,00	El valor registrado por el indicador en este IAE ha alcanzado la meta prevista para el año 2023.
03	O	CO01	Inversión productiva: Número de empresas que reciben ayuda	Enterprises	FEDER	Transición	999,00	810,00	631,00	El valor del indicador CO01 ha alcanzado el 26,40% del valor objetivo previsto para la meta de 2023. Esto supone un aumento de un 15,7% respecto del valor registrado en el IAE de 2020. Esta baja ejecución se debe, principalmente, a un retraso en la certificación de la línea de "Apoyo a la modernización e implantación de innovaciones en las empresas comerciales y artesanas" y a que la ejecución de la línea "Apoyo a la continuidad del negocio de las personas autónomas recién constituidas" aún no se ha iniciado y se está planteando su desprogramación. Ambas líneas constituyen casi el 40% del valor total de la meta programada.
03	F	F02	Importe total del gasto subvencionable anotado en el sistema de la AC y certificado según art. 126.c de RDC	Euros	FEDER	Transición	325.870.470,34	257.760.318,34	173.733.385,44	
04	O	CO30	Energías renovables: Capacidad adicional de producción de energía renovable	MW	FEDER	Transición	39,74	30,02	21,11	El valor registrado por el indicador CO30 en este IAE ha alcanzado el 58,8% de la meta prevista para el año 2023, duplicando el valor registrado en este IAE al consignado en el IAE de 2020.
04	F	F02	Importe total del gasto subvencionable anotado en el sistema de la AC y certificado según art. 126.c de RDC	Euros	FEDER	Transición	105.788.884,96	89.704.045,84	26.725.383,22	
04	O	E001Z	Reducción del consumo de energía final en infraestructuras públicas o Empresas	Ktep/año	FEDER	Transición	0,92	0,00	0,29	El valor realizado del indicador E001z, a final de 2021, supone el 14,67% de la meta de 2023 y es más del doble del registrado en el IAE de 2020. A pesar de que este porcentaje es relativamente reducido, es acorde con la programación ya que no se espera alcanzar el 50% de la meta de 2023 hasta el año 2022.
04	O	E008	Longitud de pistas para bicicletas y senderos	kms	FEDER	Transición	48,50	39,52	34,26	El valor alcanzado por el indicador representa el 67,2% de la meta programada y es un 55% superior al registrado en el IAE de 2020.
04	O	E033	Numero de pasajeros/año beneficiados por la actuación de transporte intermodal	Pasajeros/año	FEDER	Transición	102.890,00	95.072,00	66.385,00	A la finalización del año 2021, la cifra alcanzada por el indicador era de 135.273 pasajeros/año, un 7,96% de la meta prevista para el año 2023, pero no ha sido posible certificar cerca de 32.383 pasajeros antes del cierre del ejercicio y está previsto realizarlo en la primera mitad del año 2022. No obstante, el valor registrado en este IAE es un 42,8% superior al consignado en el IAE de 2020. Hay que señalar que las actuaciones de mayor importancia asociadas a este indicador son los intercambiadores, que requieren de un largo proceso para su materialización, y que suponen más de un 80% del valor de la meta.
04	O	E065	Número de hogares que mejoran alguno de los índices de Calificación energética C1 ó C2	Hogares	FEDER	Transición	5.972,00	5.615,00	2.854,00	A la finalización del año 2021, la cifra alcanzada por el indicador era de 6.528 hogares, un 95,1% de la meta prevista para el año 2023, pero no ha sido posible certificar 364 hogares antes del cierre del ejercicio y está previsto realizarlo en la primera mitad del año 2022.
05	F	F02	Importe total del gasto subvencionable anotado en el sistema de la AC y certificado según art. 126.c de RDC	Euros	FEDER	Transición	25.419.889,08	11.287.980,04	5.587.026,55	
05	O	E010	Superficie de suelo protegida o regenerada	hectáreas	FEDER	Transición	63.544,82	49,01	49,01	El valor realizado del indicador E010 se ha mantenido durante el año 2021, alcanzando el 14,2% de la meta establecida para el año 2023. A lo largo de 2021, se han iniciado diversas actuaciones orientadas a la reducción del impacto de los incendios forestales que está previsto que aporten más de 135.000 hectáreas al valor del indicador.
06	O	CO18	Abastecimiento de agua: Población adicional que se beneficia de la mejora del abastecimiento de agua	Persons	FEDER	Transición	279.078,00	0,00	0,00	El indicador CO18 ya ha superado el 50% del valor objetivo para la meta de 2023 y se espera que una parte importante de las obras que se encuentran en ejecución finalicen a lo largo del año 2022.
06	O	CO19	Tratamiento de las aguas residuales: Población adicional que se beneficia de	Population equivalent	FEDER	Transición	9.281,00	9.281,00	9.281,00	El indicador CO19 está asociado a la construcción de infraestructuras que requieren de un largo periodo desde su planificación hasta su realización y puesta en funcionamiento. De ahí que estuviera previsto que la evolución del valor registrado de este indicador tuviera un

Eje prioritario	Tipo de indic.	IDENT.	Indicador	Unidad de medida	Fondo	Categoría de región	2020 Total acumulado	2019 Total acumulado	2018 Total acumulado	Observaciones
			la mejora del tratamiento de las aguas residuales							perfil creciente exponencialmente, al concentrarse en los últimos años de ejecución del Programa Operativo la finalización de las obras. De este modo, en el año 2021 se ha registrado un aumento del valor del indicador de 8.125 personas equivalentes, lo que supone un 87,5% más que el valor registrado en el año anterior.
06	O	CO22	Rehabilitación del suelo: Superficie total de suelos rehabilitados	Hectares	FEDER	Transición	60,00	40,23	38,17	A la finalización del año 2021, la cifra alcanzada por el indicador era de 133,12 hectáreas, un 57,3% de la meta prevista para el año 2023, pero no ha sido posible certificar 71,93 hectáreas antes del cierre del ejercicio y está previsto realizarlo en la primera mitad del año 2022. No obstante, el valor registrado en este IAE supera en un 32,5% al registrado en el IAE de 2020.
06	F	F02	Importe total del gasto subvencionable anotado en el sistema de la AC y certificado según art. 126.c de RDC	Euros	FEDER	Transición	128.092.079,67	94.051.840,72	58.218.075,30	
06	O	E025	Volumen anual de agua conservada, protegida	Miles de m3/año	FEDER	Transición	96.287,54	87.138,79	87.138,79	A la finalización del año 2021, la cifra alcanzada por el indicador era de 104.277,58 miles de metros cúbicos/año, un 28,6% de la meta prevista para el año 2023, pero no ha sido posible certificar cerca de 8.000 miles de metros cúbicos/año antes del cierre del ejercicio y está previsto realizarlo en la primera mitad del año 2022. Aun sin haber podido certificar esta cantidad, el valor registrado en este IAE es un 10,5% superior al registrado en el IAE de 2020.
06	O	E035	Numero de personas impactadas por las actuaciones de difusión y sensibilización ambiental	Personas	FEDER	Transición	918.249,00	865.011,00	810.814,00	A la finalización del año 2021, la cifra alcanzada por el indicador era de 1.124.596 personas, un 27,3% de la meta prevista para el año 2023, pero no ha sido posible certificar más de 206.000 personas impactadas por diversas actuaciones antes del cierre del ejercicio y está previsto realizarlo en la primera mitad del año 2022. No obstante, el valor registrado en este IAE supera en algo más de 18.000 personas al registrado en el IAE de 2020.
07	O	CO14	Carreteras: Longitud total de las carreteras reconstruidas o mejoradas	km	FEDER	Transición	624,35	331,12	239,03	A la finalización del año 2021, la cifra alcanzada por el indicador era de 757,81 kilómetros, un 63,7% de la meta prevista para el año 2023, pero no ha sido posible certificar 81 kms antes del cierre del ejercicio y está previsto realizarlo en la primera mitad del año 2022. No obstante, el valor registrado en este IAE supera en 271 kms al registrado en el IAE de 2020.
07	F	F02	Importe total del gasto subvencionable anotado en el sistema de la AC y certificado según art. 126.c de RDC	Euros	FEDER	Transición	139.711.405,99	89.294.754,88	50.463.153,91	
07	O	E063	Superficie de Plataforma logística creada o mejorada	Hectáreas	FEDER	Transición	0,78	0,78	0,78	El indicador E063 mantiene el valor alcanzado en 2020 que supone un 0,73% del valor objetivo para 2023. No obstante, dado el tiempo requerido para la realización de este tipo de infraestructuras, se espera un ritmo de realización del IP más elevado los dos últimos años de ejecución de Programa.
08	O	E044	Población cubierta por los servicios de empleo creados o mejorados	Número personas	FEDER	Transición	0,00	0,00	0,00	
09	O	CO36	Sanidad: Población cubierta por servicios sanitarios mejorados	Persons	FEDER	Transición	7.271.318,00	7.271.318,00	6.178.321,00	
09	F	F02	Importe total del gasto subvencionable anotado en el sistema de la AC y certificado según art. 126.c de RDC	Euros	FEDER	Transición	73.729.048,68	60.956.090,83	35.015.839,32	
09	O	E013	Viviendas sociales creadas/rehabilitadas	Hogares	FEDER	Transición	4.912,00	4.820,00	3.674,00	A la finalización del año 2021, la cifra alcanzada por el indicador era de 4.990 viviendas, un 97% de la meta prevista para el año 2023, pero no ha sido posible certificar antes del cierre del ejercicio las 78 viviendas rehabilitadas en 2021 y está previsto realizarlo en la primera mitad del año 2022. Esto supondría un aumento en 1.120 viviendas, respecto de las contabilizadas en el IAE de 2020.
10	O	CO35	Cuidado de niños y educación: Capacidad de infraestructuras de cuidado de niños o educación que reciben ayuda	Persons	FEDER	Transición	61.140,00	49.945,00	43.775,00	A la finalización del año 2021, la cifra alcanzada por este indicador era de 65.430 alumnos, un 62,7% de la meta prevista para el año 2023, pero no ha sido posible certificar 2.470 escolares antes del cierre del ejercicio y está previsto realizarlo en la primera mitad del año 2022. Esto supondría un aumento en 19.881 escolares, respecto del valor contabilizado en el IAE de 2020.
10	F	F02	Importe total del gasto subvencionable anotado en el sistema de la AC y certificado según art. 126.c de RDC	Euros	FEDER	Transición	124.777.447,14	95.905.613,85	69.052.032,57	
14	O	CO01	Inversión productiva: Número de empresas que reciben ayuda	Enterprises	FEDER	Transición	0,00	0,00	0,00	Se han firmado a lo largo de año 2021 cuatro proyectos apoyados a través del Fondo para la Financiación Empresarial (FFE), gestionado por IDEA, aunque no ha sido posible certificar aún el indicador CO01 para ellos al cierre del ejercicio. Se prevé certificar este indicador en la primera mitad de 2022.
14	O	CO34	Reducción de gases de efecto invernadero: Disminución anual estimada de los gases de efecto invernadero	Tonnes of CO2eq	FEDER	Transición	0,00	0,00	0,00	No se ha firmado a lo largo de año 2021 ningún proyecto, apoyado a través del Fondo de Desarrollo Urbano de Andalucía, enmarcado dentro de las medidas destinadas a favorecer el paso a una economía baja en carbono, por lo que el indicador CO34 no ha registrado aún valores positivos.
14	F	F02	Importe total del gasto subvencionable anotado en el sistema de la AC y certificado según art. 126.c de RDC	Euros	FEDER	Transición	98.561.341,88	99.100.000,00	64.881.227,00	
14	I	H0008	Porcentaje que suponen los gestores de fondos con acuerdo de financiación firmado respecto del total	Porcentaje	FEDER	Transición	100,00	100,00	100,00	
14	I	H0009	Porcentaje del FEDER gestionado por los gestores seleccionados sobre el total FEDER del Eje	Porcentaje	FEDER	Transición	100,00	100,00	100,00	
14	O	E083	Número de proyectos cofinanciados a través de instrumentos financieros	Proyectos	FEDER	Transición	0,00	0,00	0,00	Los intermediarios financieros habían firmado 11 proyectos al finalizar 2021, apoyados 7 de ellos por el Fondo de Desarrollo Urbano (FDU) y otros 4 por el Fondo para la Financiación Empresarial (FFE), aunque solo ha sido posible certificar el indicador E083 para dos de ellos al cierre del ejercicio. Se prevé certificar este indicador para los otros 9 proyectos en la primera mitad de 2022. El reducido porcentaje de logro de la meta de 2023 (0,16%) obedece, principalmente, a que gran parte de la financiación programada para el FFE, que tenía previsto aportar más del 98% del valor de la meta, va a reorientarse para atender los aspectos claves ocasionados por la COVID-19. Además, por lo que se refiere al FDU, el número de proyectos aprobados es algo inferior al programado dado que el presupuesto medio de los proyectos firmados es superior al previsto (un 35% mayor).

Eje prioritario	Tipo de indic.	IDENT.	Indicador	Unidad de medida	Fondo	Categoría de región	2017 Total acumulado	2016 Total acumulado	2015 Total acumulado	2014 Total acumulado
01	O	CO25	Investigación e innovación: Número de investigadores que trabajan en instalaciones mejoradas con infraestructura de investigación	Full time equivalents	FEDER	Transición	60,00	0,00	0,00	0,00
01	O	CO26	Investigación e innovación: Número de empresas que cooperan con centros de investigación	Enterprises	FEDER	Transición	23,00	1,00	0,00	0,00
01	F	F02	Importe total del gasto subvencionable anotado en el sistema de la AC y certificado según art. 126.c de RDC	Euros	FEDER	Transición	0,00	0,00	0,00	0,00
01	O	CV6	Equipo de Protección Individual (EPI) (Incluyendo mascarillas desechables, protectores oculares, ropa de protección, etc.)	Número de artículos	FEDER	Transición	0,00	0,00	0,00	0,00
01	O	E021	Investigadores/año participando en proyectos cofinanciados	Personas/año	FEDER	Transición	80,42	21,61	0,00	0,00
02	F	F02	Importe total del gasto subvencionable anotado en el sistema de la AC y certificado según art. 126.c de RDC	Euros	FEDER	Transición	3.819.845,58	0,00	0,00	0,00
02	O	E024	Número de usuarios que tienen acceso o cubiertos por las aplicaciones/servicios de Administración electrónica	usuarios	FEDER	Transición	535.955,00	246.887,00	0,00	0,00
02	O	E051	Número de usuarios de la aplicación/servicio público digital, de alfabetización digital, de e-aprendizaje o de e-inclusión	Número	FEDER	Transición	91.958,00	0,00	0,00	0,00
03	O	CO01	Inversión productiva: Número de empresas que reciben ayuda	Enterprises	FEDER	Transición	281,00	91,00	0,00	0,00
03	F	F02	Importe total del gasto subvencionable anotado en el sistema de la AC y certificado según art. 126.c de RDC	Euros	FEDER	Transición	0,00	0,00	0,00	0,00
04	O	CO30	Energías renovables: Capacidad adicional de producción de energía renovable	MW	FEDER	Transición	0,00	0,00	0,00	0,00
04	F	F02	Importe total del gasto subvencionable anotado en el sistema de la AC y certificado según art. 126.c de RDC	Euros	FEDER	Transición	0,00	0,00	0,00	0,00
04	O	E001Z	Reducción del consumo de energía final en infraestructuras públicas o Empresas	Ktep/año	FEDER	Transición	0,00	0,00	0,00	0,00
04	O	E008	Longitud de pistas para bicicletas y senderos	kms	FEDER	Transición	17,70	0,00	0,00	0,00
04	O	E033	Numero de pasajeros/año beneficiados por la actuación de transporte intermodal	Pasajeros/año	FEDER	Transición	0,00	0,00	0,00	0,00
04	O	E065	Número de hogares que mejoran alguno de los índices de Calificación energética C1 ó C2	Hogares	FEDER	Transición	100,00	0,00	0,00	0,00
05	F	F02	Importe total del gasto subvencionable anotado en el sistema de la AC y certificado según art. 126.c de RDC	Euros	FEDER	Transición	1.459.338,65	0,00	0,00	0,00
05	O	E010	Superficie de suelo protegida o regenerada	hectáreas	FEDER	Transición	0,00	0,00	0,00	0,00
06	O	CO18	Abastecimiento de agua: Población adicional que se beneficia de la mejora del abastecimiento de agua	Persons	FEDER	Transición	0,00	0,00	0,00	0,00
06	O	CO19	Tratamiento de las aguas residuales: Población adicional que se beneficia de la mejora del tratamiento de las aguas residuales	Population equivalent	FEDER	Transición	0,00	0,00	0,00	0,00
06	O	CO22	Rehabilitación del suelo: Superficie total de suelos rehabilitados	Hectares	FEDER	Transición	2,26	0,00	0,00	0,00
06	F	F02	Importe total del gasto subvencionable anotado en el sistema de la AC y certificado según art. 126.c de RDC	Euros	FEDER	Transición	9.595.268,52	0,00	0,00	0,00
06	O	E025	Volumen anual de agua conservada, protegida	Miles de m3/año	FEDER	Transición	79.036,59	0,00	0,00	0,00
06	O	E035	Numero de personas impactadas por las actuaciones de difusión y sensibilización ambiental	Personas	FEDER	Transición	39.011,00	417,00	0,00	0,00
07	O	CO14	Carreteras: Longitud total de las carreteras reconstruidas o mejoradas	km	FEDER	Transición	80,81	0,00	0,00	0,00
07	F	F02	Importe total del gasto subvencionable anotado en el sistema de la AC y certificado según art. 126.c de RDC	Euros	FEDER	Transición	0,00	0,00	0,00	0,00
07	O	E063	Superficie de Plataforma logística creada o mejorada	Hectáreas	FEDER	Transición	0,00	0,00	0,00	0,00
08	O	E044	Población cubierta por los servicios de empleo creados o mejorados	Número personas	FEDER	Transición	0,00	0,00	0,00	0,00
09	O	CO36	Sanidad: Población cubierta por servicios sanitarios mejorados	Persons	FEDER	Transición	5.579.776,00	1.939.032,00	0,00	0,00
09	F	F02	Importe total del gasto subvencionable anotado en el sistema de la AC y certificado según art. 126.c de RDC	Euros	FEDER	Transición	1.119.779,64	0,00	0,00	0,00
09	O	E013	Viviendas sociales creadas/rehabilitadas	Hogares	FEDER	Transición	2.509,00	409,00	0,00	0,00
10	O	CO35	Cuidado de niños y educación: Capacidad de infraestructuras de cuidado de niños o educación que reciben ayuda	Persons	FEDER	Transición	13.291,00	0,00	0,00	0,00
10	F	F02	Importe total del gasto subvencionable anotado en el sistema de la AC y certificado según art. 126.c de RDC	Euros	FEDER	Transición	0,00	0,00	0,00	0,00
14	O	CO01	Inversión productiva: Número de empresas que reciben ayuda	Enterprises	FEDER	Transición	0,00	0,00	0,00	0,00
14	O	CO34	Reducción de gases de efecto invernadero: Disminución anual estimada de los gases de efecto invernadero	Tonnes of CO2eq	FEDER	Transición	0,00	0,00	0,00	0,00
14	F	F02	Importe total del gasto subvencionable anotado en el sistema de la AC y certificado según art. 126.c de RDC	Euros	FEDER	Transición	0,00	0,00	0,00	0,00
14	I	H0008	Porcentaje que suponen los gestores de fondos con acuerdo de financiación firmado respecto del total	Porcentaje	FEDER	Transición	0,00	0,00	0,00	0,00
14	I	H0009	Porcentaje del FEDER gestionado por los gestores seleccionados sobre el total FEDER del Eje	Porcentaje	FEDER	Transición	0,00	0,00	0,00	0,00
14	O	E083	Número de proyectos cofinanciados a través de instrumentos financieros	Proyectos	FEDER	Transición	0,00	0,00	0,00	0,00

Eje prioritario	Tipo de indic.	IDENT.	Indicador	Unidad de medida	Fondo	Categoría de región	Hito para total 2018	Hito para hombres 2018	Hito para mujeres 2018	Meta final de total (2023)	Meta final de hombres (2023)	Meta final de mujeres (2023)
01	O	CO25	Investigación e innovación: Número de investigadores que trabajan en instalaciones mejoradas con infraestructura de investigación	Full time equivalents	FEDER	Transición	30,00			239,00		
01	O	CO26	Investigación e innovación: Número de empresas que cooperan con centros de investigación	Enterprises	FEDER	Transición	21,00			123,00		
01	F	F02	Importe total del gasto subvencionable anotado en el sistema de la AC y certificado según art. 126.c de RDC	Euros	FEDER	Transición	74.487.754			703.314.780,00		
01	O	CV6	Equipo de Protección Individual (EPI) (Incluyendo mascarillas desechables, protectores oculares, ropa de protección, etc.)	Número de artículos	FEDER	Transición				234.000.000,00		
01	O	E021	Investigadores/año participando en proyectos cofinanciados	Personas/año	FEDER	Transición	120,00			1.422,87		
02	F	F02	Importe total del gasto subvencionable anotado en el sistema de la AC y certificado según art. 126.c de RDC	Euros	FEDER	Transición	40.982.861			301.719.930,00		
02	O	E024	Número de usuarios que tienen acceso o cubiertos por las aplicaciones/servicios de Administración electrónica	usuarios	FEDER	Transición	535.113,00			2.227.190,00		
02	O	E051	Número de usuarios de la aplicación/servicio público digital, de alfabetización digital, de e-aprendizaje o de e-inclusión	Número	FEDER	Transición	159.193,00			1.809.629,00		
03	O	CO01	Inversión productiva: Número de empresas que reciben ayuda	Enterprises	FEDER	Transición	534,00			4.132,00		
03	F	F02	Importe total del gasto subvencionable anotado en el sistema de la AC y certificado según art. 126.c de RDC	Euros	FEDER	Transición	79.267.852			550.554.705,00		

Eje prioritario	Tipo de indic.	IDENT.	Indicador	Unidad de medida	Fondo	Categoría de región	Hito para total 2018	Hito para hombres 2018	Hito para mujeres 2018	Meta final de total (2023)	Meta final de hombres (2023)	Meta final de mujeres (2023)
04	O	CO30	Energías renovables: Capacidad adicional de producción de energía renovable	MW	FEDER	Transición	0,74			100,37		
04	F	F02	Importe total del gasto subvencionable anotado en el sistema de la AC y certificado según art. 126.c de RDC	Euros	FEDER	Transición	64.053.697			427.847.325,00		
04	O	E001Z	Reducción del consumo de energía final en infraestructuras públicas o Empresas	Ktep/año	FEDER	Transición	0,027			9,00		
04	O	E008	Longitud de pistas para bicicletas y senderos	kms	FEDER	Transición	18,00			91,13		
04	O	E033	Numero de pasajeros/año beneficiados por la actuación de transporte intermodal	Pasajeros/año	FEDER	Transición	47.562			1.699.435,00		
04	O	E065	Número de hogares que mejoran alguno de los índices de Calificación energética C1 ó C2	Hogares	FEDER	Transición	420,00			6.862,00		
05	F	F02	Importe total del gasto subvencionable anotado en el sistema de la AC y certificado según art. 126.c de RDC	Euros	FEDER	Transición	11.194.262			126.989.363,00		
05	O	E010	Superficie de suelo protegida o regenerada	hectáreas	FEDER	Transición	49,00			447.545,00		
06	O	CO18	Abastecimiento de agua: Población adicional que se beneficia de la mejora del abastecimiento de agua	Persons	FEDER	Transición	116.779,00			555.554,00		
06	O	CO19	Tratamiento de las aguas residuales: Población adicional que se beneficia de la mejora del tratamiento de las aguas residuales	Population equivalent	FEDER	Transición	5.467,00			57.960,00		
06	O	CO22	Rehabilitación del suelo: Superficie total de suelos rehabilitados	Hectares	FEDER	Transición	26,30			232,42		
06	F	F02	Importe total del gasto subvencionable anotado en el sistema de la AC y certificado según art. 126.c de RDC	Euros	FEDER	Transición	85.348.017			540.910.578,00		
06	O	E025	Volumen anual de agua conservada, protegida	Miles de m3/año	FEDER	Transición	80.100,00			364.366,35		
06	O	E035	Numero de personas impactadas por las actuaciones de difusión y sensibilización ambiental	Personas	FEDER	Transición	61.237,00			4.025.469,00		
07	O	CO14	Carreteras: Longitud total de las carreteras reconstruidas o mejoradas	km	FEDER	Transición	127,10			1.190,00		
07	F	F02	Importe total del gasto subvencionable anotado en el sistema de la AC y certificado según art. 126.c de RDC	Euros	FEDER	Transición	49.321.524			426.727.625,00		
07	O	E063	Superficie de Plataforma logística creada o mejorada	Hectáreas	FEDER	Transición	0,80			107,13		
08	O	E044	Población cubierta por los servicios de empleo creados o mejorados	Número personas	FEDER	Transición	No aplica					
09	O	CO36	Sanidad: Población cubierta por servicios sanitarios mejorados	Persons	FEDER	Transición	6.358.140,00			7.453.477,00		
09	F	F02	Importe total del gasto subvencionable anotado en el sistema de la AC y certificado según art. 126.c de RDC	Euros	FEDER	Transición	23.704.636			158.156.454,00		
09	O	E013	Viviendas sociales creadas/rehabilitadas	Hogares	FEDER	Transición	1.600,00			5.142,00		
10	O	CO35	Cuidado de niños y educación: Capacidad de infraestructuras de cuidado de niños o educación que reciben ayuda	Persons	FEDER	Transición	14.338,00			104.386,00		
10	F	F02	Importe total del gasto subvencionable anotado en el sistema de la AC y certificado según art. 126.c de RDC	Euros	FEDER	Transición	25.469.840			266.165.970,00		
14	O	CO01	Inversión productiva: Número de empresas que reciben ayuda	Enterprises	FEDER	Transición	0			1.209,00		
14	O	CO34	Reducción de gases de efecto invernadero: Disminución anual estimada de los gases de efecto invernadero	Tonnes of CO2eq	FEDER	Transición				3.708,00		
14	F	F02	Importe total del gasto subvencionable anotado en el sistema de la AC y certificado según art. 126.c de RDC	Euros	FEDER	Transición	0			346.500.003,00		
14	I	H0008	Porcentaje que suponen los gestores de fondos con acuerdo de financiación firmado respecto del total	Porcentaje	FEDER	Transición	50,00			100,00		
14	I	H0009	Porcentaje del FEDER gestionado por los gestores seleccionados sobre el total FEDER del Eje	Porcentaje	FEDER	Transición	59,50			100,00		
14	O	E083	Número de proyectos cofinanciados a través de instrumentos financieros	Proyectos	FEDER	Transición				1.229,00		

## Datos financieros [artículo 50, apartado 2, del Reglamento (UE) n.º 1303/2013]

### Cuadro 6: Información financiera a nivel de eje prioritario y de programa

[tal como se establece en el cuadro 1 del anexo II del Reglamento de Ejecución (UE) n.º 1011/2014 de la Comisión (Modelo de transmisión de datos financieros)]

Eje prioritario	Fondo	Categoría de región	Base de cálculo	Total, fondo	Tasa de cofinanciación	Coste subvencionable total de las operaciones seleccionadas para la ayuda	Proporción de la dotación total cubierta por las operaciones seleccionadas	Coste público subvencionable de las operaciones seleccionadas para la ayuda	Gasto subvencionable total declarado por los beneficiarios a la autoridad de gestión	Proporción de la dotación total cubierta por el gasto subvencionable declarado por los beneficiarios	Número de operaciones seleccionadas
01	FEDER	Transición	Total	703.314.780,00	80,00%	864.177.124,22	122,87%	861.740.574,14	429.923.041,43	61,13%	141
02	FEDER	Transición	Total	301.719.930,00	80,00%	277.004.305,23	91,81%	264.787.910,88	81.697.698,94	27,08%	1.061
03	FEDER	Transición	Total	550.554.705,00	80,00%	619.948.624,53	112,60%	318.954.914,40	327.587.954,58	59,50%	1.623
04	FEDER	Transición	Total	427.847.325,00	80,00%	370.337.218,87	86,56%	345.729.243,01	150.122.334,64	35,09%	981
05	FEDER	Transición	Público	126.989.363,00	80,00%	159.359.947,08	125,49%	159.359.947,08	30.012.011,45	23,63%	78
06	FEDER	Transición	Público	540.910.578,00	80,00%	632.090.815,72	116,86%	632.090.815,72	144.154.462,99	26,65%	327
07	FEDER	Transición	Público	426.727.625,00	80,00%	469.226.495,40	109,96%	469.226.495,40	151.805.254,01	35,57%	113
08	FEDER	Transición	Público	0,00	0,00%	0,00	0,00%	0,00	0,00	0,00%	0
09	FEDER	Transición	Público	158.156.454,00	80,00%	162.475.681,87	102,73%	162.475.681,87	73.857.215,54	46,70%	417
10	FEDER	Transición	Público	266.165.970,00	80,00%	277.442.192,29	104,24%	277.442.192,29	127.334.011,96	47,84%	198
14	FEDER	Transición	Público	346.500.003,00	90,00%	346.500.001,37	100,00%	346.500.001,37	84.583.669,65	24,41%	23
20	FEDER REACT UE		Total	1.446.033.123,00	100,00%	0,00	0,00%	0,00	0,00	0,00%	0
13	FEDER	Transición	Público	139.360.330,00	80,00%	124.068.755,90	89,03%	124.068.755,90	60.548.602,23	43,45%	145
21	FEDER REACT UE		Público	75.314.225,00	80,00%	0,00	0,00%	0,00	0,00	0,00%	0
<b>Total</b>	<b>FEDER</b>	<b>Transición</b>		<b>3.988.247.063,00</b>	<b>80,87%</b>	<b>4.302.631.162,48</b>	<b>107,88%</b>	<b>3.962.376.532,06</b>	<b>1.661.626.257,42</b>	<b>41,66%</b>	<b>5.107</b>
<b>Total</b>	<b>FEDER REACT UE</b>			<b>1.521.347.348,00</b>	<b>99,01%</b>	<b>0,00</b>	<b>0,00%</b>	<b>0,00</b>	<b>0,00</b>	<b>0,00%</b>	<b>0</b>
<b>Total general</b>				<b>5.509.594.411,00</b>	<b>85,88%</b>	<b>4.302.631.162,48</b>	<b>78,09%</b>	<b>3.962.376.532,06</b>	<b>1.661.626.257,42</b>	<b>30,16%</b>	<b>5.107</b>



**Cuadro 7: Desglose de los datos financieros acumulativos por categoría de intervención para el FEDER, el FEDER REACT UE, el FSE, el FSE REACT UE y el Fondo de Cohesión [artículo 112, apartados 1 y 2, del Reglamento (UE) n.o 1303/2013 y artículo 5 del Reglamento (UE) n.o 1304/2013]**

Eje prioritario	Características del gasto		Dimensiones de categorización								Datos financieros			
	Fondo	Categoría de región	Campo de intervención	Forma de financiación	Dimensión territorial	Mecanismo de entrega territorial	Dimensión del objetivo temático	Tema secundario del FSE	Dimensión económica	Dimensión de localización	Coste subvencionable total de las operaciones seleccionadas para la ayuda	Coste público subvencionable de las operaciones seleccionadas para la ayuda	Gasto total subvencionable declarado por los beneficiarios a la autoridad de gestión	Número de operaciones seleccionadas
01	FEDER	Transición	002	01	07	07	01		01	ES614	1.933.606,39	1.160.163,83	0,00	2
01	FEDER	Transición	002	01	07	07	01		08	ES618	1.544.875,07	926.925,06	0,00	2
01	FEDER	Transición	002	01	07	07	01		17	ES614	1.930.714,69	1.158.428,81	0,00	2
01	FEDER	Transición	053	01	07	07	01		20	ES61	227.735.455,38	227.735.455,38	208.680.153,31	1
01	FEDER	Transición	053	01	07	07	01		20	ES611	32.606.867,26	32.606.867,26	18.740.701,83	1
01	FEDER	Transición	053	01	07	07	01		20	ES612	56.418.067,07	56.418.067,07	31.943.610,75	1
01	FEDER	Transición	053	01	07	07	01		20	ES613	45.406.325,60	45.406.325,60	21.631.053,30	1
01	FEDER	Transición	053	01	07	07	01		20	ES614	68.032.069,91	68.032.069,91	30.071.808,13	1
01	FEDER	Transición	053	01	07	07	01		20	ES615	27.693.828,22	27.693.828,22	13.221.643,22	1
01	FEDER	Transición	053	01	07	07	01		20	ES616	31.362.582,14	31.362.582,14	15.247.059,44	1
01	FEDER	Transición	053	01	07	07	01		20	ES617	96.270.843,28	96.270.843,28	48.004.752,62	1
01	FEDER	Transición	053	01	07	07	01		20	ES618	107.598.341,90	107.598.341,90	38.455.122,23	1
01	FEDER	Transición	058	01	07	03	01		24	ES612	4.500.000,00	4.500.000,00	0,00	1
01	FEDER	Transición	058	01	07	03	01		24	ES616	6.000.000,00	6.000.000,00	0,00	1
01	FEDER	Transición	058	01	07	07	01		01	ES61	4.230.487,86	4.230.487,86	1.064.950,05	8
01	FEDER	Transición	058	01	07	07	01		01	ES613	65.582,00	65.582,00	56.747,82	1
01	FEDER	Transición	058	01	07	07	01		18	ES61	1.092.980,00	1.092.980,00	0,00	1
01	FEDER	Transición	058	01	07	07	01		18	ES612	1.265.500,00	1.265.500,00	0,00	2
01	FEDER	Transición	058	01	07	07	01		22	ES618	1.188.968,99	1.188.968,99	0,00	1
01	FEDER	Transición	058	01	07	07	01		24	ES61	29.716.543,00	29.716.543,00	0,00	3
01	FEDER	Transición	058	01	07	07	01		24	ES618	4.235.000,00	4.235.000,00	0,00	1
01	FEDER	Transición	059	01	07	03	01		18	ES612	18.833.915,07	18.833.915,07	0,00	1
01	FEDER	Transición	060	01	07	03	01		24	ES612	6.217.933,00	6.217.933,00	0,00	1
01	FEDER	Transición	060	01	07	03	01		24	ES616	4.438.010,00	4.438.010,00	0,00	1
01	FEDER	Transición	060	01	07	07	01		01	ES61	13.041.367,30	13.041.367,30	1.144.589,88	48
01	FEDER	Transición	060	01	07	07	01		01	ES617	198.000,00	198.000,00	75.473,81	1
01	FEDER	Transición	060	01	07	07	01		01	ES618	204.000,00	204.000,00	48.013,19	1
01	FEDER	Transición	060	01	07	07	01		22	ES612	230.000,00	230.000,00	0,00	1
01	FEDER	Transición	060	01	07	07	01		24	ES611	3.526.805,00	3.526.805,00	0,00	1
01	FEDER	Transición	060	01	07	07	01		24	ES613	5.439.948,00	5.439.948,00	0,00	1
01	FEDER	Transición	060	01	07	07	01		24	ES614	15.174.625,00	15.174.625,00	0,00	1
01	FEDER	Transición	060	01	07	07	01		24	ES615	3.383.098,00	3.383.098,00	0,00	1
01	FEDER	Transición	060	01	07	07	01		24	ES617	10.670.451,00	10.670.451,00	0,00	1
01	FEDER	Transición	060	01	07	07	01		24	ES618	21.149.130,00	21.149.130,00	0,00	2
01	FEDER	Transición	062	01	07	07	01		01	ES61	9.374.023,78	9.374.023,78	1.421.928,52	28
01	FEDER	Transición	062	01	07	07	01		04	ES614	13.333,33	10.000,00	13.333,33	1
01	FEDER	Transición	062	01	07	07	01		06	ES617	421.701,12	189.765,50	0,00	1
01	FEDER	Transición	062	01	07	07	01		07	ES611	10.000,00	7.500,00	10.000,00	1
01	FEDER	Transición	062	01	07	07	01		07	ES614	28.100,00	19.165,00	28.100,00	2
01	FEDER	Transición	062	01	07	07	01		07	ES618	4.000,00	3.000,00	4.000,00	1
01	FEDER	Transición	062	01	07	07	01		11	ES617	12.000,00	9.000,00	12.000,00	1
01	FEDER	Transición	062	01	07	07	01		13	ES611	7.500,00	5.625,00	7.500,00	1
01	FEDER	Transición	062	01	07	07	01		13	ES617	13.500,00	10.000,00	13.500,00	1
01	FEDER	Transición	062	01	07	07	01		13	ES618	22.600,00	15.290,00	13.800,00	3
01	FEDER	Transición	062	01	07	07	01		17	ES617	13.445,00	9.992,32	0,00	1
01	FEDER	Transición	062	01	07	07	01		17	ES618	21.000,00	14.970,00	13.200,00	2
01	FEDER	Transición	062	01	07	07	01		24	ES61	899.999,86	899.999,86	0,00	3

Eje prioritario	Características del gasto		Dimensiones de categorización								Datos financieros			
	Fondo	Categoría de región	Campo de intervención	Forma de financiación	Dimensión territorial	Mecanismo de entrega territorial	Dimensión del objetivo temático	Tema secundario del FSE	Dimensión económica	Dimensión de localización	Coste subvencionable total de las operaciones seleccionadas para la ayuda	Coste público subvencionable de las operaciones seleccionadas para la ayuda	Gasto total subvencionable declarado por los beneficiarios a la autoridad de gestión	Número de operaciones seleccionadas
02	FEDER	Transición	078	01	07	07	02	01	ES61	14.359.016,26	14.359.016,26	7.934.895,61	8	
02	FEDER	Transición	078	01	07	07	02	13	ES61	28.804.853,95	28.804.853,95	1.302.044,14	3	
02	FEDER	Transición	078	01	07	07	02	13	ES618	7.785.284,08	7.785.284,08	6.601.488,34	3	
02	FEDER	Transición	078	01	07	07	02	18	ES61	38.832.531,60	38.832.531,60	13.632.415,99	15	
02	FEDER	Transición	078	01	07	07	02	18	ES618	1.224.323,00	1.224.323,00	0,00	1	
02	FEDER	Transición	078	01	07	07	02	19	ES61	21.443.862,20	21.443.862,20	1.657.201,86	7	
02	FEDER	Transición	078	01	07	07	02	20	ES61	3.185.121,20	3.185.121,20	2.480.841,34	4	
02	FEDER	Transición	078	01	07	07	02	22	ES61	13.812.240,24	13.812.240,24	0,00	2	
02	FEDER	Transición	078	01	07	07	02	24	ES61	26.014.459,69	26.014.459,69	7.647.027,40	11	
02	FEDER	Transición	078	01	07	07	02	24	ES618	17.919.801,00	17.919.801,00	4.849.996,68	7	
02	FEDER	Transición	079	01	07	03	02	24	ES612	200.000,00	200.000,00	0,00	1	
02	FEDER	Transición	079	01	07	07	02	01	ES61	1.478.664,35	1.478.664,35	431.951,91	4	
02	FEDER	Transición	079	01	07	07	02	13	ES61	1.018.042,41	1.018.042,41	18.042,41	2	
02	FEDER	Transición	079	01	07	07	02	18	ES61	2.092.661,26	2.092.661,26	20.340,81	2	
02	FEDER	Transición	079	01	07	07	02	21	ES61	64.612,79	64.612,79	59.432,77	3	
02	FEDER	Transición	079	01	07	07	02	22	ES61	9.059.949,24	9.059.949,24	163.672,40	9	
02	FEDER	Transición	079	01	07	07	02	22	ES611	3.308.140,00	3.308.140,00	1.996.466,16	1	
02	FEDER	Transición	079	01	07	07	02	24	ES61	17.462.284,61	17.462.284,61	6.819.937,43	24	
02	FEDER	Transición	079	01	07	07	02	24	ES618	915.040,00	915.040,00	170.895,43	3	
02	FEDER	Transición	080	01	07	07	02	19	ES61	15.067.301,39	15.067.301,39	3.555.753,69	2	
02	FEDER	Transición	081	01	07	07	02	20	ES61	16.096.554,50	16.096.554,50	9.529.761,50	5	
02	FEDER	Transición	081	01	07	07	02	24	ES61	10.311.926,00	10.311.926,00	1.123.515,37	10	
02	FEDER	Transición	082	01	07	03	02	07	ES612	16.380,76	16.380,76	14.714,77	7	
02	FEDER	Transición	082	01	07	03	02	14	ES612	10.231,02	10.231,02	9.863,88	4	
02	FEDER	Transición	082	01	07	07	02	03	ES611	69.324,24	34.662,12	0,00	3	
02	FEDER	Transición	082	01	07	07	02	03	ES612	33.758,00	16.879,00	0,00	3	
02	FEDER	Transición	082	01	07	07	02	03	ES613	348.674,36	169.967,63	153.105,71	5	
02	FEDER	Transición	082	01	07	07	02	03	ES614	121.993,49	60.996,75	35.648,80	2	
02	FEDER	Transición	082	01	07	07	02	03	ES616	55.845,00	27.922,00	55.845,00	1	
02	FEDER	Transición	082	01	07	07	02	03	ES618	146.523,82	72.387,32	146.523,82	4	
02	FEDER	Transición	082	01	07	07	02	04	ES611	46.116,00	23.058,00	0,00	1	
02	FEDER	Transición	082	01	07	07	02	04	ES612	9.955,36	4.977,68	9.955,36	1	
02	FEDER	Transición	082	01	07	07	02	04	ES613	132.268,16	66.134,08	41.999,46	4	
02	FEDER	Transición	082	01	07	07	02	04	ES614	13.315,00	6.657,50	0,00	1	
02	FEDER	Transición	082	01	07	07	02	04	ES615	15.920,00	7.960,00	7.920,00	2	
02	FEDER	Transición	082	01	07	07	02	04	ES616	126.053,42	63.026,71	13.170,00	2	
02	FEDER	Transición	082	01	07	07	02	04	ES617	28.771,60	14.385,80	28.771,60	1	
02	FEDER	Transición	082	01	07	07	02	04	ES618	59.023,92	29.511,96	30.352,92	4	
02	FEDER	Transición	082	01	07	07	02	05	ES613	65.280,00	32.640,00	53.880,00	2	
02	FEDER	Transición	082	01	07	07	02	05	ES616	57.909,75	28.954,87	51.711,40	2	
02	FEDER	Transición	082	01	07	07	02	05	ES617	31.263,90	15.631,95	0,00	1	
02	FEDER	Transición	082	01	07	07	02	05	ES618	211.187,85	105.593,93	0,00	3	
02	FEDER	Transición	082	01	07	07	02	06	ES611	34.391,51	17.195,76	0,00	1	
02	FEDER	Transición	082	01	07	07	02	06	ES616	26.411,07	13.205,00	26.411,07	2	
02	FEDER	Transición	082	01	07	07	02	06	ES617	8.058,00	4.029,00	8.058,00	1	
02	FEDER	Transición	082	01	07	07	02	06	ES618	9.909,48	4.954,74	9.909,48	1	
02	FEDER	Transición	082	01	07	07	02	07	ES611	561.753,84	280.808,51	206.818,19	13	
02	FEDER	Transición	082	01	07	07	02	07	ES612	119.817,90	57.600,00	93.210,00	5	
02	FEDER	Transición	082	01	07	07	02	07	ES613	1.385.888,67	690.467,47	626.688,80	49	
02	FEDER	Transición	082	01	07	07	02	07	ES614	351.711,04	178.496,25	201.383,63	19	
02	FEDER	Transición	082	01	07	07	02	07	ES615	218.466,68	109.233,35	116.491,68	6	
02	FEDER	Transición	082	01	07	07	02	07	ES616	583.380,42	291.689,73	332.881,85	16	
02	FEDER	Transición	082	01	07	07	02	07	ES617	119.006,55	63.284,40	26.512,11	10	

Eje prioritario	Características del gasto		Dimensiones de categorización							Datos financieros			
	Fondo	Categoría de región	Campo de intervención	Forma de financiación	Dimensión territorial	Mecanismo de entrega territorial	Dimensión del objetivo temático	Tema secundario del FSE	Dimensión económica	Dimensión de localización	Coste subvencionable total de las operaciones seleccionadas para la ayuda	Coste público subvencionable de las operaciones seleccionadas para la ayuda	Gasto total subvencionable declarado por los beneficiarios a la autoridad de gestión
02	FEDER	Transición	082	01	07	07	02	07	ES618	1.304.489,31	666.227,09	514.823,51	41
02	FEDER	Transición	082	01	07	07	02	08	ES611	346.347,37	173.173,69	155.764,26	9
02	FEDER	Transición	082	01	07	07	02	08	ES612	47.010,13	23.505,07	34.510,13	3
02	FEDER	Transición	082	01	07	07	02	08	ES613	39.563,60	19.781,81	0,00	3
02	FEDER	Transición	082	01	07	07	02	08	ES614	421.130,37	210.515,68	173.327,16	18
02	FEDER	Transición	082	01	07	07	02	08	ES615	250.283,77	125.141,89	162.614,42	8
02	FEDER	Transición	082	01	07	07	02	08	ES616	107.056,55	53.528,27	21.654,98	6
02	FEDER	Transición	082	01	07	07	02	08	ES617	685.758,51	340.296,77	103.590,10	13
02	FEDER	Transición	082	01	07	07	02	08	ES618	552.040,45	275.953,99	188.465,26	12
02	FEDER	Transición	082	01	07	07	02	09	ES618	64.014,58	32.007,29	0,00	1
02	FEDER	Transición	082	01	07	07	02	10	ES611	13.500,00	6.750,00	0,00	1
02	FEDER	Transición	082	01	07	07	02	10	ES612	17.000,00	8.500,00	17.000,00	1
02	FEDER	Transición	082	01	07	07	02	11	ES618	21.471,00	10.735,50	21.471,00	1
02	FEDER	Transición	082	01	07	07	02	12	ES612	23.283,50	11.641,75	23.283,50	1
02	FEDER	Transición	082	01	07	07	02	12	ES613	7.670,00	3.835,00	7.670,00	1
02	FEDER	Transición	082	01	07	07	02	12	ES616	95.752,52	47.876,26	17.106,20	3
02	FEDER	Transición	082	01	07	07	02	12	ES617	12.042,00	6.021,00	0,00	1
02	FEDER	Transición	082	01	07	07	02	12	ES618	24.980,00	12.490,00	24.980,00	1
02	FEDER	Transición	082	01	07	07	02	13	ES611	15.000,00	7.500,00	0,00	1
02	FEDER	Transición	082	01	07	07	02	13	ES612	48.253,80	24.126,90	48.253,80	2
02	FEDER	Transición	082	01	07	07	02	13	ES613	140.562,34	70.281,17	35.919,34	4
02	FEDER	Transición	082	01	07	07	02	13	ES614	252.009,65	126.004,83	126.995,35	13
02	FEDER	Transición	082	01	07	07	02	13	ES615	88.433,20	44.216,60	70.923,04	4
02	FEDER	Transición	082	01	07	07	02	13	ES616	220.608,95	110.304,48	133.608,95	3
02	FEDER	Transición	082	01	07	07	02	13	ES617	143.502,86	71.751,44	68.404,00	7
02	FEDER	Transición	082	01	07	07	02	13	ES618	485.683,80	229.027,76	121.942,52	9
02	FEDER	Transición	082	01	07	07	02	14	ES611	652.153,43	322.866,77	352.489,88	18
02	FEDER	Transición	082	01	07	07	02	14	ES612	625.062,05	327.247,17	215.128,12	32
02	FEDER	Transición	082	01	07	07	02	14	ES613	1.054.964,35	524.322,29	274.551,24	33
02	FEDER	Transición	082	01	07	07	02	14	ES614	1.093.360,40	460.743,56	519.446,52	49
02	FEDER	Transición	082	01	07	07	02	14	ES615	411.271,11	215.699,25	212.877,54	25
02	FEDER	Transición	082	01	07	07	02	14	ES616	531.230,79	276.336,98	83.019,45	37
02	FEDER	Transición	082	01	07	07	02	14	ES617	1.129.042,99	574.922,71	335.154,49	49
02	FEDER	Transición	082	01	07	07	02	14	ES618	2.040.718,94	1.081.507,07	1.028.997,60	86
02	FEDER	Transición	082	01	07	07	02	15	ES611	195.401,06	97.700,39	20.323,20	6
02	FEDER	Transición	082	01	07	07	02	15	ES612	12.761,50	6.380,75	12.761,50	1
02	FEDER	Transición	082	01	07	07	02	15	ES613	158.611,77	79.305,89	126.951,77	4
02	FEDER	Transición	082	01	07	07	02	15	ES614	30.488,00	15.244,00	15.015,00	2
02	FEDER	Transición	082	01	07	07	02	15	ES615	33.916,55	16.958,28	33.916,55	2
02	FEDER	Transición	082	01	07	07	02	15	ES616	25.820,00	12.910,00	11.770,00	3
02	FEDER	Transición	082	01	07	07	02	15	ES617	369.094,63	184.547,33	86.939,51	8
02	FEDER	Transición	082	01	07	07	02	15	ES618	120.932,75	60.466,38	60.381,55	8
02	FEDER	Transición	082	01	07	07	02	17	ES611	242.540,56	116.492,29	67.380,54	11
02	FEDER	Transición	082	01	07	07	02	17	ES612	238.779,46	119.389,73	113.564,46	9
02	FEDER	Transición	082	01	07	07	02	17	ES613	491.012,59	245.506,29	185.457,07	13
02	FEDER	Transición	082	01	07	07	02	17	ES614	921.311,34	466.889,98	599.115,76	37
02	FEDER	Transición	082	01	07	07	02	17	ES615	605.900,14	305.736,39	523.424,19	27
02	FEDER	Transición	082	01	07	07	02	17	ES616	314.820,42	157.361,46	62.840,28	12
02	FEDER	Transición	082	01	07	07	02	17	ES617	722.705,13	361.352,57	361.342,17	26
02	FEDER	Transición	082	01	07	07	02	17	ES618	901.145,93	489.662,66	521.308,45	36
02	FEDER	Transición	082	01	07	07	02	19	ES611	35.998,80	17.999,40	0,00	2
02	FEDER	Transición	082	01	07	07	02	19	ES613	42.294,34	21.147,17	32.494,34	3
02	FEDER	Transición	082	01	07	07	02	19	ES614	127.778,19	63.638,35	71.721,47	7

Eje prioritario	Características del gasto		Dimensiones de categorización							Datos financieros			
	Fondo	Categoría de región	Campo de intervención	Forma de financiación	Dimensión territorial	Mecanismo de entrega territorial	Dimensión del objetivo temático	Tema secundario del FSE	Dimensión económica	Dimensión de localización	Coste subvencionable total de las operaciones seleccionadas para la ayuda	Coste público subvencionable de las operaciones seleccionadas para la ayuda	Gasto total subvencionable declarado por los beneficiarios a la autoridad de gestión
02	FEDER	Transición	082	01	07	07	02	19	ES615	66.634,00	33.317,00	66.634,00	1
02	FEDER	Transición	082	01	07	07	02	19	ES616	22.412,44	11.206,23	22.412,44	2
02	FEDER	Transición	082	01	07	07	02	19	ES617	172.744,20	86.372,10	37.995,35	5
02	FEDER	Transición	082	01	07	07	02	19	ES618	98.861,73	49.430,87	56.000,00	2
02	FEDER	Transición	082	01	07	07	02	20	ES612	36.672,25	18.336,13	36.672,25	1
02	FEDER	Transición	082	01	07	07	02	20	ES613	84.541,98	42.270,99	19.068,80	4
02	FEDER	Transición	082	01	07	07	02	20	ES614	81.159,30	40.579,65	68.223,30	3
02	FEDER	Transición	082	01	07	07	02	20	ES615	24.820,00	12.410,00	24.820,00	1
02	FEDER	Transición	082	01	07	07	02	20	ES617	48.059,20	24.029,60	0,00	3
02	FEDER	Transición	082	01	07	07	02	20	ES618	37.426,00	18.713,00	21.620,00	2
02	FEDER	Transición	082	01	07	07	02	21	ES616	16.432,52	6.723,40	0,00	1
02	FEDER	Transición	082	01	07	07	02	22	ES61	335.000,00	335.000,00	205.256,96	2
02	FEDER	Transición	082	01	07	07	02	23	ES611	41.885,70	20.942,85	41.885,70	1
02	FEDER	Transición	082	01	07	07	02	23	ES613	6.751,00	3.375,50	0,00	1
02	FEDER	Transición	082	01	07	07	02	23	ES614	15.308,08	7.654,04	0,00	1
02	FEDER	Transición	082	01	07	07	02	23	ES616	11.990,00	5.995,00	11.990,00	1
02	FEDER	Transición	082	01	07	07	02	23	ES617	18.590,00	9.295,00	10.489,00	2
02	FEDER	Transición	082	01	07	07	02	24	ES61	1.653.083,45	1.653.083,45	649.059,88	6
02	FEDER	Transición	082	01	07	07	02	24	ES612	49.088,00	24.544,00	49.088,00	1
02	FEDER	Transición	082	01	07	07	02	24	ES614	19.823,00	9.911,50	19.823,00	1
02	FEDER	Transición	082	01	07	07	02	24	ES617	72.725,00	36.362,50	0,00	2
02	FEDER	Transición	082	01	07	07	02	24	ES618	58.471,32	29.235,66	58.471,32	2
03	FEDER	Transición	001	01	07	03	03	07	ES612	40.833,00	40.833,00	40.514,41	4
03	FEDER	Transición	001	01	07	03	03	14	ES612	7.093,87	7.093,87	7.093,87	1
03	FEDER	Transición	001	01	07	03	03	24	ES612	15.501,38	6.975,62	0,00	1
03	FEDER	Transición	001	01	07	07	03	03	ES611	544.898,29	185.659,48	318.989,29	6
03	FEDER	Transición	001	01	07	07	03	03	ES612	328.252,44	83.390,68	328.252,44	3
03	FEDER	Transición	001	01	07	07	03	03	ES613	4.013.247,75	1.306.690,69	1.518.174,36	11
03	FEDER	Transición	001	01	07	07	03	03	ES614	28.852.425,63	10.522.674,14	13.148.210,41	13
03	FEDER	Transición	001	01	07	07	03	03	ES615	390.173,40	120.953,75	0,00	1
03	FEDER	Transición	001	01	07	07	03	03	ES616	576.435,33	159.560,19	427.538,65	6
03	FEDER	Transición	001	01	07	07	03	03	ES617	1.114.732,91	311.518,06	1.114.732,91	5
03	FEDER	Transición	001	01	07	07	03	03	ES618	3.914.647,36	1.218.857,43	2.467.105,68	7
03	FEDER	Transición	001	01	07	07	03	04	ES611	508.400,00	183.024,00	0,00	1
03	FEDER	Transición	001	01	07	07	03	04	ES612	1.087.394,96	419.240,63	555.652,09	8
03	FEDER	Transición	001	01	07	07	03	04	ES613	530.323,50	124.766,84	310.509,71	5
03	FEDER	Transición	001	01	07	07	03	04	ES614	618.112,32	124.160,24	618.112,32	3
03	FEDER	Transición	001	01	07	07	03	04	ES615	1.428.370,82	453.151,36	273.579,33	9
03	FEDER	Transición	001	01	07	07	03	04	ES616	4.122.389,40	1.391.623,22	2.698.005,21	6
03	FEDER	Transición	001	01	07	07	03	04	ES617	1.339.625,05	571.868,05	1.087.741,98	5
03	FEDER	Transición	001	01	07	07	03	04	ES618	2.289.914,46	740.612,19	578.686,12	8
03	FEDER	Transición	001	01	07	07	03	05	ES612	2.224.471,88	570.224,71	0,00	2
03	FEDER	Transición	001	01	07	07	03	05	ES613	126.859,22	31.714,81	0,00	1
03	FEDER	Transición	001	01	07	07	03	05	ES614	87.680,92	21.043,42	87.680,92	1
03	FEDER	Transición	001	01	07	07	03	05	ES616	1.246.622,10	314.446,15	1.246.622,10	3
03	FEDER	Transición	001	01	07	07	03	05	ES618	2.292.001,10	1.113.104,04	1.639.100,49	9
03	FEDER	Transición	001	01	07	07	03	06	ES613	297.807,75	119.123,10	297.807,75	1
03	FEDER	Transición	001	01	07	07	03	06	ES616	377.560,24	124.594,88	377.560,24	1
03	FEDER	Transición	001	01	07	07	03	06	ES617	368.599,26	128.604,28	0,00	1
03	FEDER	Transición	001	01	07	07	03	06	ES618	1.871.664,52	566.525,64	1.612.038,37	4
03	FEDER	Transición	001	01	07	07	03	07	ES611	62.641.225,39	21.016.684,54	8.758.059,97	51
03	FEDER	Transición	001	01	07	07	03	07	ES612	7.814.693,79	2.547.284,99	4.397.470,22	33
03	FEDER	Transición	001	01	07	07	03	07	ES613	53.988.898,88	18.860.532,10	32.087.228,42	133

Eje prioritario	Características del gasto		Dimensiones de categorización							Datos financieros			
	Fondo	Categoría de región	Campo de intervención	Forma de financiación	Dimensión territorial	Mecanismo de entrega territorial	Dimensión del objetivo temático	Tema secundario del FSE	Dimensión económica	Dimensión de localización	Coste subvencionable total de las operaciones seleccionadas para la ayuda	Coste público subvencionable de las operaciones seleccionadas para la ayuda	Gasto total subvencionable declarado por los beneficiarios a la autoridad de gestión
03	FEDER	Transición	001	01	07	07	03	07	ES614	32.507.431,95	9.877.813,22	18.369.783,95	66
03	FEDER	Transición	001	01	07	07	03	07	ES615	22.231.733,08	5.827.215,27	20.446.931,63	19
03	FEDER	Transición	001	01	07	07	03	07	ES616	39.152.689,33	11.978.957,43	29.097.886,51	66
03	FEDER	Transición	001	01	07	07	03	07	ES617	9.421.798,79	3.313.933,25	5.517.994,05	41
03	FEDER	Transición	001	01	07	07	03	07	ES618	29.750.185,35	9.634.792,94	17.703.327,04	88
03	FEDER	Transición	001	01	07	07	03	08	ES614	67.428,80	18.468,80	67.428,80	1
03	FEDER	Transición	001	01	07	07	03	08	ES616	195.000,00	54.600,00	0,00	1
03	FEDER	Transición	001	01	07	07	03	08	ES618	495.285,00	118.868,40	326.642,19	1
03	FEDER	Transición	001	01	07	07	03	09	ES614	1.688.500,00	303.930,00	1.688.500,00	2
03	FEDER	Transición	001	01	07	07	03	09	ES615	621.353,00	171.955,90	324.000,00	3
03	FEDER	Transición	001	01	07	07	03	09	ES616	238.000,00	42.840,00	238.000,00	1
03	FEDER	Transición	001	01	07	07	03	09	ES617	148.000,00	41.440,00	148.000,00	1
03	FEDER	Transición	001	01	07	07	03	10	ES614	826.794,95	371.313,61	826.794,95	1
03	FEDER	Transición	001	01	07	07	03	11	ES612	2.300.849,42	599.996,29	1.067.142,87	2
03	FEDER	Transición	001	01	07	07	03	11	ES613	1.910.685,62	576.779,94	0,00	3
03	FEDER	Transición	001	01	07	07	03	11	ES614	2.261.537,19	666.218,37	1.968.469,89	5
03	FEDER	Transición	001	01	07	07	03	11	ES615	90.932,18	22.733,05	0,00	1
03	FEDER	Transición	001	01	07	07	03	11	ES616	327.178,73	111.240,77	0,00	1
03	FEDER	Transición	001	01	07	07	03	11	ES617	229.500,00	71.145,00	151.356,05	1
03	FEDER	Transición	001	01	07	07	03	11	ES618	1.340.813,96	360.795,40	440.000,00	4
03	FEDER	Transición	001	01	07	07	03	12	ES612	1.291.160,46	441.444,76	0,00	2
03	FEDER	Transición	001	01	07	07	03	12	ES616	1.882.360,50	560.499,79	0,00	4
03	FEDER	Transición	001	01	07	07	03	12	ES618	2.232.233,54	683.201,48	1.613.014,85	2
03	FEDER	Transición	001	01	07	07	03	13	ES613	460.201,04	199.445,52	260.258,31	3
03	FEDER	Transición	001	01	07	07	03	13	ES614	44.728,08	15.654,83	29.498,32	1
03	FEDER	Transición	001	01	07	07	03	13	ES615	227.740,43	79.709,15	227.740,43	1
03	FEDER	Transición	001	01	07	07	03	13	ES616	957.333,24	303.844,38	129.984,40	2
03	FEDER	Transición	001	01	07	07	03	13	ES617	1.233.164,58	438.908,03	744.495,47	2
03	FEDER	Transición	001	01	07	07	03	13	ES618	316.413,91	104.416,59	316.413,91	1
03	FEDER	Transición	001	01	07	07	03	14	ES612	271.041,32	87.306,38	267.291,32	7
03	FEDER	Transición	001	01	07	07	03	14	ES613	820.091,66	244.153,11	820.091,66	3
03	FEDER	Transición	001	01	07	07	03	14	ES614	98.835,59	98.835,59	89.835,44	13
03	FEDER	Transición	001	01	07	07	03	14	ES615	56.846,90	56.846,90	55.373,15	6
03	FEDER	Transición	001	01	07	07	03	14	ES616	82.135,82	82.135,82	80.771,12	16
03	FEDER	Transición	001	01	07	07	03	14	ES617	1.067.591,79	216.786,13	1.066.721,04	12
03	FEDER	Transición	001	01	07	07	03	14	ES618	1.304.648,76	397.382,53	1.304.648,76	15
03	FEDER	Transición	001	01	07	07	03	15	ES614	283.685,06	76.594,97	0,00	1
03	FEDER	Transición	001	01	07	07	03	15	ES617	683.130,00	182.468,17	495.873,18	2
03	FEDER	Transición	001	01	07	07	03	17	ES611	2.672.430,18	806.548,12	1.341.377,02	9
03	FEDER	Transición	001	01	07	07	03	17	ES612	1.126.104,51	308.074,72	188.242,89	5
03	FEDER	Transición	001	01	07	07	03	17	ES613	300.132,80	97.156,57	81.800,96	3
03	FEDER	Transición	001	01	07	07	03	17	ES614	2.341.634,45	756.810,88	1.808.712,04	6
03	FEDER	Transición	001	01	07	07	03	17	ES615	271.185,84	77.008,86	0,00	2
03	FEDER	Transición	001	01	07	07	03	17	ES616	244.962,85	66.640,71	200.644,37	3
03	FEDER	Transición	001	01	07	07	03	17	ES617	2.174.979,52	696.478,39	862.857,45	8
03	FEDER	Transición	001	01	07	07	03	17	ES618	1.936.390,97	827.207,60	1.285.057,24	14
03	FEDER	Transición	001	01	07	07	03	19	ES614	606.379,23	127.339,64	606.379,23	1
03	FEDER	Transición	001	01	07	07	03	20	ES617	448.558,34	107.654,00	224.279,17	1
03	FEDER	Transición	001	01	07	07	03	21	ES617	3.081.855,43	554.733,98	2.819.515,18	1
03	FEDER	Transición	001	01	07	07	03	24	ES611	789.960,71	306.031,64	0,00	2
03	FEDER	Transición	001	01	07	07	03	24	ES613	6.846,85	3.081,08	0,00	1
03	FEDER	Transición	001	01	07	07	03	24	ES617	2.055.417,00	757.969,45	1.669.682,00	2
03	FEDER	Transición	063	01	07	07	03	18	ES61	89.800,00	89.800,00	0,00	1

Eje prioritario	Características del gasto		Dimensiones de categorización								Datos financieros			
	Fondo	Categoría de región	Campo de intervención	Forma de financiación	Dimensión territorial	Mecanismo de entrega territorial	Dimensión del objetivo temático	Tema secundario del FSE	Dimensión económica	Dimensión de localización	Coste subvencionable total de las operaciones seleccionadas para la ayuda	Coste público subvencionable de las operaciones seleccionadas para la ayuda	Gasto total subvencionable declarado por los beneficiarios a la autoridad de gestión	Número de operaciones seleccionadas
03	FEDER	Transición	063	01	07	07	03		21	ES61	21.719,50	21.719,50	8.350,73	1
03	FEDER	Transición	066	01	07	03	03		18	ES612	1.936.000,00	1.936.000,00	0,00	1
03	FEDER	Transición	066	01	07	03	03		24	ES612	2.596.999,87	2.596.999,87	1.485.026,36	2
03	FEDER	Transición	066	01	07	07	03		01	ES61	1.402.218,91	1.402.218,91	24.886,48	2
03	FEDER	Transición	066	01	07	07	03		03	ES612	21.792,00	10.896,00	10.300,00	2
03	FEDER	Transición	066	01	07	07	03		03	ES613	31.285,00	15.642,50	16.525,00	3
03	FEDER	Transición	066	01	07	07	03		03	ES616	6.315,00	3.157,50	0,00	1
03	FEDER	Transición	066	01	07	07	03		03	ES617	12.600,00	6.300,00	0,00	1
03	FEDER	Transición	066	01	07	07	03		03	ES618	69.220,00	32.110,00	54.720,00	3
03	FEDER	Transición	066	01	07	07	03		04	ES612	12.980,00	6.490,00	12.980,00	1
03	FEDER	Transición	066	01	07	07	03		04	ES613	34.637,42	17.318,71	24.886,48	2
03	FEDER	Transición	066	01	07	07	03		04	ES615	19.543,08	9.771,54	17.485,43	2
03	FEDER	Transición	066	01	07	07	03		04	ES616	12.000,00	6.000,00	0,00	1
03	FEDER	Transición	066	01	07	07	03		05	ES613	100.692,12	50.056,87	43.432,50	2
03	FEDER	Transición	066	01	07	07	03		06	ES616	9.513,20	4.756,60	6.273,99	1
03	FEDER	Transición	066	01	07	07	03		07	ES611	40.207,81	20.103,91	29.698,21	2
03	FEDER	Transición	066	01	07	07	03		07	ES612	18.142,00	9.071,00	11.620,00	2
03	FEDER	Transición	066	01	07	07	03		07	ES613	299.296,22	124.581,21	185.481,89	16
03	FEDER	Transición	066	01	07	07	03		07	ES614	23.254,00	11.627,00	16.156,00	3
03	FEDER	Transición	066	01	07	07	03		07	ES615	105.126,00	52.526,50	53.261,00	6
03	FEDER	Transición	066	01	07	07	03		07	ES616	207.397,94	91.978,97	136.273,34	10
03	FEDER	Transición	066	01	07	07	03		07	ES617	55.446,80	26.700,21	32.949,29	4
03	FEDER	Transición	066	01	07	07	03		07	ES618	415.432,05	190.187,71	303.772,05	16
03	FEDER	Transición	066	01	07	07	03		08	ES612	6.425,00	3.212,50	6.425,00	1
03	FEDER	Transición	066	01	07	07	03		08	ES613	67.069,00	29.034,50	39.000,00	3
03	FEDER	Transición	066	01	07	07	03		08	ES614	14.883,34	7.441,67	11.933,50	2
03	FEDER	Transición	066	01	07	07	03		08	ES615	71.170,00	35.585,00	49.537,95	7
03	FEDER	Transición	066	01	07	07	03		08	ES616	35.845,00	17.922,50	14.282,99	4
03	FEDER	Transición	066	01	07	07	03		08	ES617	155.724,40	77.862,20	93.817,98	18
03	FEDER	Transición	066	01	07	07	03		08	ES618	37.150,00	18.575,00	12.320,00	5
03	FEDER	Transición	066	01	07	07	03		10	ES613	17.000,00	8.500,00	0,00	1
03	FEDER	Transición	066	01	07	07	03		10	ES617	6.200,00	3.086,00	0,00	1
03	FEDER	Transición	066	01	07	07	03		11	ES611	6.450,00	3.225,00	0,00	1
03	FEDER	Transición	066	01	07	07	03		11	ES617	26.985,00	13.492,50	0,00	2
03	FEDER	Transición	066	01	07	07	03		12	ES612	6.000,00	3.000,00	0,00	1
03	FEDER	Transición	066	01	07	07	03		12	ES613	6.000,00	3.000,00	3.957,02	1
03	FEDER	Transición	066	01	07	07	03		12	ES616	45.294,70	22.647,35	15.593,76	4
03	FEDER	Transición	066	01	07	07	03		13	ES613	6.019,97	3.010,00	6.019,97	1
03	FEDER	Transición	066	01	07	07	03		13	ES614	103.866,00	51.933,00	16.756,00	8
03	FEDER	Transición	066	01	07	07	03		13	ES615	54.425,00	27.212,50	0,00	3
03	FEDER	Transición	066	01	07	07	03		13	ES616	25.040,00	12.520,00	0,00	2
03	FEDER	Transición	066	01	07	07	03		13	ES617	44.585,00	22.292,50	37.910,00	3
03	FEDER	Transición	066	01	07	07	03		13	ES618	759.311,02	724.466,40	691.998,66	6
03	FEDER	Transición	066	01	07	07	03		14	ES611	20.056,65	9.961,65	11.300,00	2
03	FEDER	Transición	066	01	07	07	03		14	ES612	9.150,00	4.575,00	9.150,00	1
03	FEDER	Transición	066	01	07	07	03		14	ES613	111.264,00	55.632,00	65.061,58	7
03	FEDER	Transición	066	01	07	07	03		14	ES614	44.588,00	22.294,00	20.334,56	5
03	FEDER	Transición	066	01	07	07	03		14	ES616	6.047,50	3.023,75	6.047,50	1
03	FEDER	Transición	066	01	07	07	03		14	ES617	174.471,43	87.235,72	45.500,00	18
03	FEDER	Transición	066	01	07	07	03		14	ES618	90.335,30	45.167,65	36.495,30	6
03	FEDER	Transición	066	01	07	07	03		15	ES61	224.000,00	224.000,00	204.193,97	2
03	FEDER	Transición	066	01	07	07	03		15	ES611	13.390,00	6.695,00	0,00	1
03	FEDER	Transición	066	01	07	07	03		15	ES615	177.930,34	117.149,62	173.844,38	3

Eje prioritario	Características del gasto		Dimensiones de categorización								Datos financieros			
	Fondo	Categoría de región	Campo de intervención	Forma de financiación	Dimensión territorial	Mecanismo de entrega territorial	Dimensión del objetivo temático	Tema secundario del FSE	Dimensión económica	Dimensión de localización	Coste subvencionable total de las operaciones seleccionadas para la ayuda	Coste público subvencionable de las operaciones seleccionadas para la ayuda	Gasto total subvencionable declarado por los beneficiarios a la autoridad de gestión	Número de operaciones seleccionadas
03	FEDER	Transición	066	01	07	07	03		15	ES616	6.510,00	3.255,00	0,00	1
03	FEDER	Transición	066	01	07	07	03		15	ES617	10.000,00	5.000,00	6.595,03	1
03	FEDER	Transición	066	01	07	07	03		17	ES611	30.720,00	15.360,00	6.220,00	2
03	FEDER	Transición	066	01	07	07	03		17	ES612	10.150,00	5.075,00	10.150,00	1
03	FEDER	Transición	066	01	07	07	03		17	ES613	19.368,50	9.684,25	6.196,50	3
03	FEDER	Transición	066	01	07	07	03		17	ES614	73.620,00	36.810,00	32.720,00	6
03	FEDER	Transición	066	01	07	07	03		17	ES615	115.503,70	54.437,29	52.367,74	5
03	FEDER	Transición	066	01	07	07	03		17	ES616	68.320,00	38.160,00	50.240,00	4
03	FEDER	Transición	066	01	07	07	03		17	ES617	198.040,00	96.019,00	61.076,15	17
03	FEDER	Transición	066	01	07	07	03		17	ES618	205.506,59	106.607,07	85.757,99	15
03	FEDER	Transición	066	01	07	07	03		18	ES61	104.220,00	104.220,00	0,00	1
03	FEDER	Transición	066	01	07	07	03		19	ES614	14.817,53	7.408,77	12.374,96	2
03	FEDER	Transición	066	01	07	07	03		19	ES615	6.140,00	3.070,00	6.140,00	1
03	FEDER	Transición	066	01	07	07	03		19	ES616	19.820,00	9.910,00	0,00	1
03	FEDER	Transición	066	01	07	07	03		19	ES617	12.550,00	6.000,00	0,00	1
03	FEDER	Transición	066	01	07	07	03		19	ES618	38.219,05	19.070,13	7.799,77	3
03	FEDER	Transición	066	01	07	07	03		20	ES614	10.142,00	5.071,00	0,00	1
03	FEDER	Transición	066	01	07	07	03		20	ES618	7.170,00	3.585,00	0,00	1
03	FEDER	Transición	066	01	07	07	03		21	ES614	6.510,00	3.255,00	0,00	1
03	FEDER	Transición	066	01	07	07	03		21	ES616	13.071,67	6.535,84	13.071,67	2
03	FEDER	Transición	066	01	07	07	03		23	ES615	219.800,00	153.860,00	0,00	1
03	FEDER	Transición	066	01	07	07	03		23	ES616	9.880,00	4.940,00	0,00	1
03	FEDER	Transición	066	01	07	07	03		23	ES617	12.385,00	6.192,50	12.385,00	2
03	FEDER	Transición	066	01	07	07	03		24	ES61	54.312.721,90	54.312.721,90	25.643.614,42	40
03	FEDER	Transición	066	01	07	07	03		24	ES613	40.479,67	40.180,00	0,00	1
03	FEDER	Transición	066	01	07	07	03		24	ES614	284.000,00	198.800,00	0,00	1
03	FEDER	Transición	066	01	07	07	03		24	ES617	21.345,00	10.672,50	0,00	2
03	FEDER	Transición	066	01	07	07	03		24	ES618	3.869.645,00	3.862.645,00	2.230.290,91	3
03	FEDER	Transición	067	01	07	07	03		03	ES611	34.917,49	12.919,47	34.917,49	1
03	FEDER	Transición	067	01	07	07	03		03	ES612	1.786.678,47	645.088,45	1.203.076,45	2
03	FEDER	Transición	067	01	07	07	03		03	ES613	234.910,62	104.345,02	50.744,30	3
03	FEDER	Transición	067	01	07	07	03		03	ES614	2.435.934,60	877.955,41	55.933,01	4
03	FEDER	Transición	067	01	07	07	03		03	ES615	427.650,67	256.296,20	114.890,20	2
03	FEDER	Transición	067	01	07	07	03		03	ES617	209.342,98	70.848,49	199.117,98	3
03	FEDER	Transición	067	01	07	07	03		03	ES618	1.179.852,09	485.083,84	128.500,00	5
03	FEDER	Transición	067	01	07	07	03		04	ES613	54.750,00	14.235,00	54.750,00	1
03	FEDER	Transición	067	01	07	07	03		04	ES615	314.022,67	194.694,06	0,00	1
03	FEDER	Transición	067	01	07	07	03		04	ES616	2.196.055,91	956.957,86	2.185.955,91	4
03	FEDER	Transición	067	01	07	07	03		05	ES612	3.497.193,55	1.224.017,74	3.497.193,55	1
03	FEDER	Transición	067	01	07	07	03		05	ES616	993.855,21	369.791,31	993.855,21	2
03	FEDER	Transición	067	01	07	07	03		05	ES617	216.490,94	82.266,56	216.490,94	1
03	FEDER	Transición	067	01	07	07	03		06	ES617	15.157,50	6.214,58	0,00	1
03	FEDER	Transición	067	01	07	07	03		07	ES611	7.138.662,46	3.056.045,92	368.264,23	7
03	FEDER	Transición	067	01	07	07	03		07	ES612	1.265.128,35	327.816,15	1.116.196,58	4
03	FEDER	Transición	067	01	07	07	03		07	ES613	6.719.376,60	2.588.499,96	3.913.275,70	14
03	FEDER	Transición	067	01	07	07	03		07	ES614	6.431.436,58	2.398.753,49	5.240.198,09	11
03	FEDER	Transición	067	01	07	07	03		07	ES615	147.319,25	54.395,12	63.119,75	6
03	FEDER	Transición	067	01	07	07	03		07	ES616	1.382.672,77	535.760,88	507.054,43	7
03	FEDER	Transición	067	01	07	07	03		07	ES617	480.111,00	177.378,57	171.435,10	5
03	FEDER	Transición	067	01	07	07	03		07	ES618	2.298.597,86	907.555,70	0,00	6
03	FEDER	Transición	067	01	07	07	03		11	ES613	2.871.645,52	1.241.125,19	2.871.645,52	1
03	FEDER	Transición	067	01	07	07	03		11	ES614	57.267,45	20.616,28	0,00	1
03	FEDER	Transición	067	01	07	07	03		12	ES617	2.310.000,00	1.260.000,00	2.310.000,00	1

Eje prioritario	Características del gasto		Dimensiones de categorización								Datos financieros			
	Fondo	Categoría de región	Campo de intervención	Forma de financiación	Dimensión territorial	Mecanismo de entrega territorial	Dimensión del objetivo temático	Tema secundario del FSE	Dimensión económica	Dimensión de localización	Coste subvencionable total de las operaciones seleccionadas para la ayuda	Coste público subvencionable de las operaciones seleccionadas para la ayuda	Gasto total subvencionable declarado por los beneficiarios a la autoridad de gestión	Número de operaciones seleccionadas
03	FEDER	Transición	067	01	07	07	03		12	ES618	3.954.979,65	926.572,08	3.596.019,66	3
03	FEDER	Transición	067	01	07	07	03		13	ES613	305.067,74	106.827,22	0,00	3
03	FEDER	Transición	067	01	07	07	03		13	ES614	11.475,00	4.704,75	11.475,00	1
03	FEDER	Transición	067	01	07	07	03		13	ES615	35.474,90	13.835,21	0,00	1
03	FEDER	Transición	067	01	07	07	03		13	ES617	162.219,57	76.454,92	21.158,50	2
03	FEDER	Transición	067	01	07	07	03		13	ES618	309.039,50	221.086,99	0,00	2
03	FEDER	Transición	067	01	07	07	03		14	ES611	756.020,55	152.367,25	756.020,55	2
03	FEDER	Transición	067	01	07	07	03		14	ES614	1.871.708,09	301.021,27	1.705.439,99	5
03	FEDER	Transición	067	01	07	07	03		14	ES617	145.194,73	26.135,05	145.194,73	1
03	FEDER	Transición	067	01	07	07	03		14	ES618	1.167.467,34	299.869,24	1.105.910,43	2
03	FEDER	Transición	067	01	07	07	03		15	ES611	405.124,54	141.793,59	405.124,54	1
03	FEDER	Transición	067	01	07	07	03		15	ES612	6.198.642,56	1.798.463,71	2.947.806,09	9
03	FEDER	Transición	067	01	07	07	03		15	ES613	662.643,37	165.660,84	662.643,37	1
03	FEDER	Transición	067	01	07	07	03		15	ES614	4.295.195,95	1.055.362,88	3.673.761,71	9
03	FEDER	Transición	067	01	07	07	03		15	ES615	277.691,70	97.192,10	277.691,70	1
03	FEDER	Transición	067	01	07	07	03		15	ES617	3.642.154,27	953.960,42	712.021,56	5
03	FEDER	Transición	067	01	07	07	03		15	ES618	3.259.764,75	748.941,67	0,00	3
03	FEDER	Transición	067	01	07	07	03		17	ES611	300.889,77	174.516,07	0,00	1
03	FEDER	Transición	067	01	07	07	03		17	ES612	1.124.395,00	281.171,82	1.114.421,45	4
03	FEDER	Transición	067	01	07	07	03		17	ES613	629.957,23	374.067,49	629.957,23	1
03	FEDER	Transición	067	01	07	07	03		17	ES614	842.350,80	386.504,35	787.053,55	2
03	FEDER	Transición	067	01	07	07	03		17	ES615	40.000,00	23.200,00	40.000,00	1
03	FEDER	Transición	067	01	07	07	03		17	ES616	64.461,56	16.760,01	64.461,56	1
03	FEDER	Transición	067	01	07	07	03		20	ES614	92.912,00	19.511,52	92.912,00	1
03	FEDER	Transición	067	01	07	07	03		20	ES617	327.917,83	98.375,35	327.917,83	1
03	FEDER	Transición	067	01	07	07	03		21	ES611	2.373.725,00	593.431,25	2.373.725,00	1
03	FEDER	Transición	067	01	07	07	03		21	ES614	1.962.678,97	686.937,64	1.962.678,97	1
03	FEDER	Transición	067	01	07	07	03		23	ES614	1.294.253,48	388.276,04	1.294.253,48	1
03	FEDER	Transición	067	01	07	07	03		23	ES618	221.321,42	53.117,14	221.321,42	1
03	FEDER	Transición	072	01	07	03	03		18	ES612	944.644,69	944.644,69	0,00	3
03	FEDER	Transición	072	01	07	03	03		24	ES612	5.306.811,00	5.306.811,00	16.548,57	3
03	FEDER	Transición	072	01	07	07	03		18	ES612	4.170.844,00	4.170.844,00	0,00	1
03	FEDER	Transición	075	01	07	03	03		24	ES612	1.360.000,00	1.360.000,00	1.238.881,85	2
03	FEDER	Transición	075	01	07	07	03		22	ES61	5.147.228,43	5.147.228,43	3.181.752,88	25
03	FEDER	Transición	075	01	07	07	03		22	ES614	45.000,00	45.000,00	30.544,64	1
03	FEDER	Transición	075	01	07	07	03		22	ES615	200.000,00	200.000,00	93.140,77	1
03	FEDER	Transición	075	01	07	07	03		24	ES61	89.454.651,79	88.883.350,88	47.450.701,66	299
04	FEDER	Transición	009	01	07	07	04		24	ES61	254.820,72	254.820,72	18.724,28	1
04	FEDER	Transición	010	01	07	03	04		24	ES612	672.902,55	279.105,42	672.902,52	17
04	FEDER	Transición	010	01	07	03	04		24	ES616	962.397,89	405.119,17	960.497,83	26
04	FEDER	Transición	010	01	07	07	04		18	ES612	84.658,44	84.658,44	0,00	1
04	FEDER	Transición	010	01	07	07	04		18	ES617	16.719,66	16.719,66	0,00	1
04	FEDER	Transición	010	01	07	07	04		20	ES618	676.219,94	676.219,94	0,00	1
04	FEDER	Transición	010	01	07	07	04		22	ES611	8.011,14	3.204,46	8.011,14	1
04	FEDER	Transición	010	01	07	07	04		22	ES615	7.596,45	3.038,58	7.596,45	1
04	FEDER	Transición	010	01	07	07	04		22	ES618	50.711,76	21.768,07	50.711,76	3
04	FEDER	Transición	010	01	07	07	04		24	ES61	2.900.000,00	2.900.000,00	2.723.777,43	2
04	FEDER	Transición	010	01	07	07	04		24	ES611	1.076.125,57	436.046,31	1.076.125,57	29
04	FEDER	Transición	010	01	07	07	04		24	ES612	176.333,36	78.681,77	176.332,43	4
04	FEDER	Transición	010	01	07	07	04		24	ES613	2.922.441,88	1.240.447,61	2.881.884,34	75
04	FEDER	Transición	010	01	07	07	04		24	ES614	2.230.464,43	904.091,88	2.230.200,21	40
04	FEDER	Transición	010	01	07	07	04		24	ES615	392.403,48	155.026,94	392.392,47	13
04	FEDER	Transición	010	01	07	07	04		24	ES617	1.201.767,63	511.957,72	1.201.766,23	30



Eje prioritario	Características del gasto		Dimensiones de categorización								Datos financieros			
	Fondo	Categoría de región	Campo de intervención	Forma de financiación	Dimensión territorial	Mecanismo de entrega territorial	Dimensión del objetivo temático	Tema secundario del FSE	Dimensión económica	Dimensión de localización	Coste subvencionable total de las operaciones seleccionadas para la ayuda	Coste público subvencionable de las operaciones seleccionadas para la ayuda	Gasto total subvencionable declarado por los beneficiarios a la autoridad de gestión	Número de operaciones seleccionadas
04	FEDER	Transición	010	01	07	07	04		24	ES618	3.154.262,23	1.282.366,44	3.154.248,01	112
04	FEDER	Transición	011	01	07	03	04		24	ES616	438.005,56	184.218,91	438.001,78	12
04	FEDER	Transición	011	01	07	07	04		24	ES61	5.300.000,00	5.300.000,00	915.611,29	1
04	FEDER	Transición	011	01	07	07	04		24	ES611	21.720,00	7.602,00	21.720,00	1
04	FEDER	Transición	011	01	07	07	04		24	ES613	794.790,00	278.176,50	794.790,00	1
04	FEDER	Transición	011	01	07	07	04		24	ES614	23.313,41	23.313,41	23.313,41	2
04	FEDER	Transición	011	01	07	07	04		24	ES618	251.233,34	88.623,81	250.918,34	4
04	FEDER	Transición	012	01	07	03	04		24	ES612	286.941,17	140.741,20	286.416,17	2
04	FEDER	Transición	012	01	07	03	04		24	ES616	15.253,00	6.101,20	15.249,50	1
04	FEDER	Transición	012	01	07	07	04		24	ES61	819.059,85	819.059,85	153.227,92	1
04	FEDER	Transición	012	01	07	07	04		24	ES611	212.180,59	106.090,30	212.180,59	1
04	FEDER	Transición	012	01	07	07	04		24	ES614	40.459,64	16.183,86	40.459,34	1
04	FEDER	Transición	012	01	07	07	04		24	ES615	9.864,00	3.945,60	9.864,00	1
04	FEDER	Transición	012	01	07	07	04		24	ES617	107.234,92	42.893,97	107.234,92	2
04	FEDER	Transición	012	01	07	07	04		24	ES618	68.606,43	34.303,22	68.606,43	1
04	FEDER	Transición	013	01	07	03	04		24	ES612	6.423,98	6.423,98	6.423,98	1
04	FEDER	Transición	013	01	07	03	04		24	ES616	143.526,38	143.526,38	139.479,95	4
04	FEDER	Transición	013	01	07	07	04		21	ES61	3.150.000,00	3.150.000,00	0,00	3
04	FEDER	Transición	013	01	07	07	04		21	ES612	1.800.000,00	1.800.000,00	0,00	2
04	FEDER	Transición	013	01	07	07	04		21	ES614	2.500.000,00	2.500.000,00	0,00	1
04	FEDER	Transición	013	01	07	07	04		21	ES616	2.500.000,00	2.500.000,00	0,00	4
04	FEDER	Transición	013	01	07	07	04		21	ES618	2.300.000,00	2.300.000,00	0,00	1
04	FEDER	Transición	013	01	07	07	04		22	ES611	199.985,91	199.985,91	0,00	1
04	FEDER	Transición	013	01	07	07	04		22	ES612	307.367,76	307.367,76	0,00	1
04	FEDER	Transición	013	01	07	07	04		22	ES617	136.477,00	136.477,00	0,00	2
04	FEDER	Transición	013	01	07	07	04		24	ES611	40.804,32	40.804,32	30.603,24	1
04	FEDER	Transición	013	01	07	07	04		24	ES613	6.939,93	6.939,93	6.939,93	1
04	FEDER	Transición	013	01	07	07	04		24	ES614	27.393,91	27.393,91	27.393,91	1
04	FEDER	Transición	013	01	07	07	04		24	ES615	339.218,68	339.218,68	0,00	1
04	FEDER	Transición	013	01	07	07	04		24	ES616	39.297,98	39.297,98	39.297,98	1
04	FEDER	Transición	014	01	07	03	04		12	ES612	459.888,99	459.888,99	252.209,34	1
04	FEDER	Transición	014	01	07	03	04		24	ES612	10.372,42	10.372,42	10.372,42	2
04	FEDER	Transición	014	01	07	03	04		24	ES616	15.851,06	15.851,06	15.851,06	4
04	FEDER	Transición	014	01	07	07	04		08	ES612	1.927.988,18	1.927.988,18	0,00	1
04	FEDER	Transición	014	01	07	07	04		08	ES615	506.240,00	506.240,00	0,00	1
04	FEDER	Transición	014	01	07	07	04		08	ES617	363.545,00	363.545,00	0,00	1
04	FEDER	Transición	014	01	07	07	04		08	ES618	1.986.781,85	1.986.781,85	861.101,65	1
04	FEDER	Transición	014	01	07	07	04		12	ES612	363.545,00	363.545,00	0,00	1
04	FEDER	Transición	014	01	07	07	04		12	ES613	2.785.455,59	2.785.455,59	866.391,41	2
04	FEDER	Transición	014	01	07	07	04		12	ES614	1.382.366,34	1.382.366,34	201.093,67	3
04	FEDER	Transición	014	01	07	07	04		12	ES615	423.249,59	423.249,59	0,00	1
04	FEDER	Transición	014	01	07	07	04		12	ES616	2.134.118,63	2.134.118,63	1.074.696,78	2
04	FEDER	Transición	014	01	07	07	04		12	ES617	1.481.365,45	1.481.365,45	627.541,41	1
04	FEDER	Transición	014	01	07	07	04		12	ES618	1.721.672,36	1.721.672,36	541.794,87	4
04	FEDER	Transición	014	01	07	07	04		18	ES611	372.156,05	72.156,05	0,00	1
04	FEDER	Transición	014	01	07	07	04		18	ES612	604.356,08	604.356,08	0,00	1
04	FEDER	Transición	014	01	07	07	04		18	ES617	196.226,05	196.226,05	0,00	1
04	FEDER	Transición	014	01	07	07	04		20	ES612	3.970.000,00	3.970.000,00	0,00	1
04	FEDER	Transición	014	01	07	07	04		20	ES617	1.798.048,07	1.798.048,07	0,00	1
04	FEDER	Transición	014	01	07	07	04		20	ES618	12.618.737,23	12.618.737,23	0,00	1
04	FEDER	Transición	014	01	07	07	04		24	ES61	43.489.006,74	43.489.006,74	27.062.415,32	2
04	FEDER	Transición	014	01	07	07	04		24	ES611	16.449,18	16.449,18	16.449,18	2
04	FEDER	Transición	014	01	07	07	04		24	ES613	54.871,27	54.871,27	54.871,27	11

Eje prioritario	Características del gasto		Dimensiones de categorización								Datos financieros			
	Fondo	Categoría de región	Campo de intervención	Forma de financiación	Dimensión territorial	Mecanismo de entrega territorial	Dimensión del objetivo temático	Tema secundario del FSE	Dimensión económica	Dimensión de localización	Coste subvencionable total de las operaciones seleccionadas para la ayuda	Coste público subvencionable de las operaciones seleccionadas para la ayuda	Gasto total subvencionable declarado por los beneficiarios a la autoridad de gestión	Número de operaciones seleccionadas
04	FEDER	Transición	014	01	07	07	04		24	ES614	305.256,42	305.256,42	305.256,42	17
04	FEDER	Transición	014	01	07	07	04		24	ES617	10.670,36	10.670,36	10.670,36	1
04	FEDER	Transición	014	01	07	07	04		24	ES618	27.978,18	27.978,18	27.978,18	1
04	FEDER	Transición	036	01	07	07	04		11	ES61	91.355,00	91.355,00	20.695,60	2
04	FEDER	Transición	036	01	07	07	04		11	ES611	54.943,50	54.943,50	14.883,00	1
04	FEDER	Transición	036	01	07	07	04		11	ES612	160.637,50	160.637,50	0,00	2
04	FEDER	Transición	036	01	07	07	04		11	ES615	125.000,00	125.000,00	0,00	1
04	FEDER	Transición	036	01	07	07	04		11	ES616	125.000,00	125.000,00	76.670,36	1
04	FEDER	Transición	036	01	07	07	04		11	ES617	41.000,00	41.000,00	0,00	1
04	FEDER	Transición	036	01	07	07	04		11	ES618	492.000,00	492.000,00	0,00	1
04	FEDER	Transición	036	01	07	07	04		12	ES61	1.251.794,00	1.251.794,00	0,00	1
04	FEDER	Transición	036	01	07	07	04		12	ES613	68.150,00	68.150,00	0,00	1
04	FEDER	Transición	036	01	07	07	04		12	ES614	99.959,29	99.959,29	0,00	1
04	FEDER	Transición	043	01	07	03	04		12	ES612	778.311,07	778.311,07	0,00	1
04	FEDER	Transición	043	01	07	03	04		24	ES612	59.446,50	59.446,50	59.446,47	3
04	FEDER	Transición	043	01	07	03	04		24	ES616	57.973,00	37.321,05	57.973,00	2
04	FEDER	Transición	043	01	07	07	04		11	ES611	500.000,00	500.000,00	0,00	1
04	FEDER	Transición	043	01	07	07	04		11	ES612	500.000,00	500.000,00	186.296,82	1
04	FEDER	Transición	043	01	07	07	04		11	ES613	718.000,00	718.000,00	152.104,55	2
04	FEDER	Transición	043	01	07	07	04		11	ES614	500.000,00	500.000,00	7.389,47	1
04	FEDER	Transición	043	01	07	07	04		11	ES616	1.178.650,00	1.178.650,00	17.249,42	2
04	FEDER	Transición	043	01	07	07	04		11	ES617	500.000,00	500.000,00	17.424,00	1
04	FEDER	Transición	043	01	07	07	04		11	ES618	12.709.953,60	12.709.953,60	33.361,52	2
04	FEDER	Transición	043	01	07	07	04		12	ES61	2.499.000,00	2.499.000,00	329.276,13	2
04	FEDER	Transición	043	01	07	07	04		12	ES612	49.890.721,00	49.890.721,00	38.498.631,47	1
04	FEDER	Transición	043	01	07	07	04		12	ES614	4.078.650,00	4.078.650,00	7.762,97	2
04	FEDER	Transición	043	01	07	07	04		12	ES615	500.000,00	500.000,00	218.896,38	1
04	FEDER	Transición	043	01	07	07	04		12	ES616	316.300,00	316.300,00	0,00	1
04	FEDER	Transición	043	01	07	07	04		12	ES618	113.547.350,23	113.547.350,23	14.784.844,76	2
04	FEDER	Transición	043	01	07	07	04		24	ES61	603.363,96	603.363,96	123.982,77	1
04	FEDER	Transición	043	01	07	07	04		24	ES611	104.025,00	75.356,25	100.474,98	1
04	FEDER	Transición	043	01	07	07	04		24	ES613	5.767.874,82	5.727.273,07	4.328.414,78	5
04	FEDER	Transición	043	01	07	07	04		24	ES614	61.104,08	42.772,86	61.104,08	1
04	FEDER	Transición	043	01	07	07	04		24	ES615	65.616,83	49.212,62	65.616,83	1
04	FEDER	Transición	043	01	07	07	04		24	ES617	95.785,77	71.440,33	95.785,76	4
04	FEDER	Transición	043	01	07	07	04		24	ES618	181.873,71	106.450,14	181.873,71	6
04	FEDER	Transición	068	01	07	03	04		22	ES612	5.250,00	1.837,50	5.250,00	1
04	FEDER	Transición	068	01	07	03	04		22	ES616	25.226,70	8.716,11	25.226,70	2
04	FEDER	Transición	068	01	07	03	04		24	ES612	2.272.033,59	1.018.378,14	2.270.516,62	53
04	FEDER	Transición	068	01	07	03	04		24	ES616	1.043.370,30	617.154,18	1.042.831,42	27
04	FEDER	Transición	068	01	07	07	04		07	ES617	297.861,21	200.000,00	297.861,21	1
04	FEDER	Transición	068	01	07	07	04		22	ES611	206.494,56	88.718,80	206.494,56	5
04	FEDER	Transición	068	01	07	07	04		22	ES613	113.758,34	37.499,94	113.758,34	8
04	FEDER	Transición	068	01	07	07	04		22	ES614	130.664,27	42.848,89	130.664,27	10
04	FEDER	Transición	068	01	07	07	04		22	ES615	15.494,50	5.384,63	15.494,50	3
04	FEDER	Transición	068	01	07	07	04		22	ES617	203.555,86	75.753,26	203.555,86	11
04	FEDER	Transición	068	01	07	07	04		22	ES618	287.118,37	104.550,50	287.118,37	19
04	FEDER	Transición	068	01	07	07	04		24	ES611	947.699,81	424.290,26	814.480,29	14
04	FEDER	Transición	068	01	07	07	04		24	ES613	1.156.984,41	610.282,90	1.156.665,68	39
04	FEDER	Transición	068	01	07	07	04		24	ES614	1.592.762,91	737.307,15	1.592.736,52	44
04	FEDER	Transición	068	01	07	07	04		24	ES615	201.040,05	86.662,15	201.034,52	9
04	FEDER	Transición	068	01	07	07	04		24	ES617	721.361,94	424.478,38	720.936,66	32
04	FEDER	Transición	068	01	07	07	04		24	ES618	2.766.591,77	1.504.722,37	2.761.869,69	88

Eje prioritario	Características del gasto		Dimensiones de categorización								Datos financieros			
	Fondo	Categoría de región	Campo de intervención	Forma de financiación	Dimensión territorial	Mecanismo de entrega territorial	Dimensión del objetivo temático	Tema secundario del FSE	Dimensión económica	Dimensión de localización	Coste subvencionable total de las operaciones seleccionadas para la ayuda	Coste público subvencionable de las operaciones seleccionadas para la ayuda	Gasto total subvencionable declarado por los beneficiarios a la autoridad de gestión	Número de operaciones seleccionadas
04	FEDER	Transición	069	01	07	03	04	24	ES612	167.212,64	58.524,42	167.212,64	4	
04	FEDER	Transición	069	01	07	03	04	24	ES616	7.404.658,86	2.590.491,37	7.401.403,76	26	
04	FEDER	Transición	069	01	07	07	04	24	ES611	211.722,00	84.588,00	211.470,00	1	
04	FEDER	Transición	069	01	07	07	04	24	ES613	1.478.322,40	460.210,49	1.478.007,40	8	
04	FEDER	Transición	069	01	07	07	04	24	ES615	1.682.272,95	588.317,78	1.680.907,95	3	
04	FEDER	Transición	069	01	07	07	04	24	ES617	674.392,63	235.927,17	674.077,63	5	
04	FEDER	Transición	069	01	07	07	04	24	ES618	2.427.507,69	849.186,70	2.426.230,11	16	
04	FEDER	Transición	090	01	07	03	04	08	ES612	2.728.000,00	2.728.000,00	2.241.538,79	1	
04	FEDER	Transición	090	01	07	03	04	12	ES612	7.732.000,00	7.732.000,00	5.393.265,96	2	
04	FEDER	Transición	090	01	07	07	04	08	ES611	1.716.379,74	1.716.379,74	987.978,38	2	
04	FEDER	Transición	090	01	07	07	04	08	ES614	1.374.264,20	1.374.264,20	0,00	2	
04	FEDER	Transición	090	01	07	07	04	08	ES616	763.599,56	763.599,56	340.003,48	1	
04	FEDER	Transición	090	01	07	07	04	08	ES617	605.345,18	605.345,18	0,00	1	
04	FEDER	Transición	090	01	07	07	04	08	ES618	3.499.097,68	3.499.097,68	1.452.547,81	2	
04	FEDER	Transición	090	01	07	07	04	12	ES611	413.471,40	413.471,40	259.462,99	1	
04	FEDER	Transición	090	01	07	07	04	12	ES613	2.595.449,38	2.595.449,38	1.848.696,39	1	
04	FEDER	Transición	090	01	07	07	04	12	ES614	950.000,00	950.000,00	664.522,06	1	
04	FEDER	Transición	090	01	07	07	04	12	ES615	3.263.333,27	3.263.333,27	0,00	1	
04	FEDER	Transición	090	01	07	07	04	12	ES616	750.000,00	750.000,00	508.517,94	1	
04	FEDER	Transición	090	01	07	07	04	12	ES618	2.488.950,86	2.488.950,86	28.240,62	2	
05	FEDER	Transición	087	01	07	03	05	22	ES616	451.549,15	451.549,15	0,00	1	
05	FEDER	Transición	087	01	07	07	05	21	ES61	3.260.271,75	3.260.271,75	581.272,37	5	
05	FEDER	Transición	087	01	07	07	05	21	ES611	1.170.644,66	1.170.644,66	1.140.859,70	1	
05	FEDER	Transición	087	01	07	07	05	21	ES618	159.094,52	159.094,52	10.262,49	1	
05	FEDER	Transición	087	01	07	07	05	22	ES61	25.332.058,69	25.332.058,69	6.718.086,91	15	
05	FEDER	Transición	087	01	07	07	05	22	ES611	20.611.682,06	20.611.682,06	11.164.180,43	13	
05	FEDER	Transición	087	01	07	07	05	22	ES614	17.778.561,89	17.778.561,89	6.920.387,46	5	
05	FEDER	Transición	087	01	07	07	05	22	ES616	1.392.840,30	1.392.840,30	0,00	2	
05	FEDER	Transición	087	01	07	07	05	22	ES617	14.931.714,66	14.931.714,66	2.287.179,89	8	
05	FEDER	Transición	087	01	07	07	05	24	ES61	6.757.412,40	6.757.412,40	6.315,77	3	
05	FEDER	Transición	087	01	07	07	05	24	ES611	5.068.199,37	5.068.199,37	0,00	2	
05	FEDER	Transición	087	01	07	07	05	24	ES612	22.112.649,33	22.112.649,33	0,00	11	
05	FEDER	Transición	087	01	07	07	05	24	ES614	5.139.269,38	5.139.269,38	333.213,97	2	
05	FEDER	Transición	087	01	07	07	05	24	ES615	1.557.642,11	1.557.642,11	850.252,46	1	
05	FEDER	Transición	087	01	07	07	05	24	ES616	4.244.181,78	4.244.181,78	0,00	2	
05	FEDER	Transición	087	01	07	07	05	24	ES617	16.122.315,03	16.122.315,03	0,00	4	
05	FEDER	Transición	087	01	07	07	05	24	ES618	13.269.860,00	13.269.860,00	0,00	2	
06	FEDER	Transición	017	01	07	03	06	21	ES612	1.821.486,80	1.821.486,80	1.777.109,36	5	
06	FEDER	Transición	017	01	07	03	06	22	ES612	636.345,06	636.345,06	291.332,56	1	
06	FEDER	Transición	017	01	07	03	06	24	ES612	3.179.497,12	3.179.497,12	127.548,00	4	
06	FEDER	Transición	017	01	07	07	06	21	ES613	1.215.673,98	1.215.673,98	1.169.760,51	4	
06	FEDER	Transición	017	01	07	07	06	21	ES614	233.245,74	233.245,74	213.889,26	1	
06	FEDER	Transición	017	01	07	07	06	21	ES616	1.138.722,27	1.138.722,27	563.615,24	3	
06	FEDER	Transición	017	01	07	07	06	22	ES61	3.352.864,46	3.352.864,46	364.983,08	3	
06	FEDER	Transición	017	01	07	07	06	22	ES611	700.000,00	700.000,00	6.957,50	2	
06	FEDER	Transición	017	01	07	07	06	22	ES613	864.974,28	864.974,28	290.419,21	2	
06	FEDER	Transición	017	01	07	07	06	22	ES614	706.549,40	706.549,40	322.274,16	2	
06	FEDER	Transición	017	01	07	07	06	22	ES616	1.687.295,19	1.687.295,19	425.198,44	4	
06	FEDER	Transición	017	01	07	07	06	22	ES617	800.000,00	800.000,00	0,00	1	
06	FEDER	Transición	017	01	07	07	06	22	ES618	2.611.567,62	2.611.567,62	684.396,66	5	
06	FEDER	Transición	017	01	07	07	06	24	ES612	540.000,00	540.000,00	16.093,00	1	
06	FEDER	Transición	017	01	07	07	06	24	ES613	1.060.000,00	1.060.000,00	17.953,58	2	
06	FEDER	Transición	017	01	07	07	06	24	ES616	540.000,00	540.000,00	14.894,71	1	

Eje prioritario	Características del gasto		Dimensiones de categorización								Datos financieros			
	Fondo	Categoría de región	Campo de intervención	Forma de financiación	Dimensión territorial	Mecanismo de entrega territorial	Dimensión del objetivo temático	Tema secundario del FSE	Dimensión económica	Dimensión de localización	Coste subvencionable total de las operaciones seleccionadas para la ayuda	Coste público subvencionable de las operaciones seleccionadas para la ayuda	Gasto total subvencionable declarado por los beneficiarios a la autoridad de gestión	Número de operaciones seleccionadas
06	FEDER	Transición	018	01	07	03	06	21	ES612	1.037.978,00	1.037.978,00	26.188,46	1	
06	FEDER	Transición	018	01	07	03	06	22	ES612	12.217.872,38	12.217.872,38	194.250,66	1	
06	FEDER	Transición	018	01	07	03	06	24	ES612	1.233.000,00	1.233.000,00	5.516,56	4	
06	FEDER	Transición	018	01	07	07	06	22	ES615	563.788,96	563.788,96	545.740,15	1	
06	FEDER	Transición	018	01	07	07	06	24	ES612	2.660.000,00	2.660.000,00	1.234.472,94	1	
06	FEDER	Transición	020	01	07	07	06	11	ES611	14.431.932,74	14.431.932,74	0,00	1	
06	FEDER	Transición	020	01	07	07	06	11	ES615	13.436.965,16	13.436.965,16	1.978.362,97	2	
06	FEDER	Transición	020	01	07	07	06	11	ES617	3.115.143,16	3.115.143,16	2.171.307,89	1	
06	FEDER	Transición	020	01	07	07	06	24	ES615	5.276.108,30	5.276.108,30	0,00	1	
06	FEDER	Transición	020	01	07	07	06	24	ES617	1.443.462,80	1.443.462,80	0,00	1	
06	FEDER	Transición	020	01	07	07	06	24	ES618	56.742.770,62	56.742.770,62	0,00	2	
06	FEDER	Transición	021	01	07	03	06	11	ES612	14.103.849,59	14.103.849,59	12.218.856,32	1	
06	FEDER	Transición	021	01	07	07	06	11	ES61	3.079.664,78	3.079.664,78	0,00	1	
06	FEDER	Transición	021	01	07	07	06	11	ES611	216.584,40	216.584,40	203.661,60	1	
06	FEDER	Transición	021	01	07	07	06	11	ES612	7.815.783,07	7.815.783,07	0,00	4	
06	FEDER	Transición	021	01	07	07	06	11	ES617	6.274.546,13	6.274.546,13	0,00	2	
06	FEDER	Transición	021	01	07	07	06	21	ES61	1.579.253,28	1.579.253,28	957.600,71	1	
06	FEDER	Transición	021	01	07	07	06	21	ES615	734.723,93	734.723,93	682.690,21	1	
06	FEDER	Transición	021	01	07	07	06	24	ES611	7.072.923,91	7.072.923,91	0,00	2	
06	FEDER	Transición	021	01	07	07	06	24	ES612	53.267.098,54	53.267.098,54	0,00	2	
06	FEDER	Transición	021	01	07	07	06	24	ES615	21.097.134,99	21.097.134,99	8.593.055,76	4	
06	FEDER	Transición	021	01	07	07	06	24	ES617	765.465,70	765.465,70	0,00	1	
06	FEDER	Transición	022	01	07	03	06	22	ES612	1.405.829,24	1.405.829,24	1.316.071,81	1	
06	FEDER	Transición	022	01	07	07	06	11	ES615	2.270.205,42	2.270.205,42	0,00	1	
06	FEDER	Transición	022	01	07	07	06	11	ES616	11.412.463,24	11.412.463,24	5.381.482,66	6	
06	FEDER	Transición	022	01	07	07	06	22	ES61	34.768.753,00	34.768.753,00	15.935.472,64	9	
06	FEDER	Transición	022	01	07	07	06	24	ES61	1.344.924,18	1.344.924,18	244.410,70	3	
06	FEDER	Transición	022	01	07	07	06	24	ES613	2.125.662,06	2.125.662,06	1.534.816,55	1	
06	FEDER	Transición	022	01	07	07	06	24	ES614	3.543.505,53	3.543.505,53	0,00	1	
06	FEDER	Transición	022	01	07	07	06	24	ES618	10.813.978,12	10.813.978,12	0,00	2	
06	FEDER	Transición	055	01	07	07	06	08	ES613	223.221,44	223.221,44	149.866,71	1	
06	FEDER	Transición	055	01	07	07	06	08	ES617	437.844,40	437.844,40	232.059,88	2	
06	FEDER	Transición	055	01	07	07	06	08	ES618	101.991,13	101.991,13	779,68	1	
06	FEDER	Transición	055	01	07	07	06	12	ES611	840.000,00	840.000,00	8.249,35	2	
06	FEDER	Transición	055	01	07	07	06	12	ES612	217.631,27	217.631,27	0,00	1	
06	FEDER	Transición	055	01	07	07	06	12	ES614	571.503,62	571.503,62	0,00	2	
06	FEDER	Transición	055	01	07	07	06	12	ES616	1.234.960,02	1.234.960,02	11.367,65	4	
06	FEDER	Transición	055	01	07	07	06	12	ES617	177.600,00	177.600,00	0,00	1	
06	FEDER	Transición	055	01	07	07	06	12	ES618	133.710,48	133.710,48	5.430,94	1	
06	FEDER	Transición	083	01	07	07	06	21	ES61	4.990.004,00	4.990.004,00	3.483.908,45	1	
06	FEDER	Transición	085	01	07	03	06	22	ES612	3.201.080,98	3.201.080,98	1.268.056,27	3	
06	FEDER	Transición	085	01	07	03	06	24	ES612	721.904,76	721.904,76	0,00	1	
06	FEDER	Transición	085	01	07	07	06	21	ES61	4.990.383,70	4.990.383,70	3.178.978,00	25	
06	FEDER	Transición	085	01	07	07	06	21	ES618	21.770,01	21.770,01	21.270,25	1	
06	FEDER	Transición	085	01	07	07	06	22	ES61	49.433.328,93	49.433.328,93	33.941.126,59	17	
06	FEDER	Transición	085	01	07	07	06	22	ES611	308.244,63	308.244,63	247.339,27	2	
06	FEDER	Transición	085	01	07	07	06	22	ES613	292.403,21	292.403,21	257.431,94	2	
06	FEDER	Transición	085	01	07	07	06	22	ES614	444.482,41	444.482,41	320.440,52	2	
06	FEDER	Transición	085	01	07	07	06	22	ES615	274.942,75	274.942,75	215.741,93	3	
06	FEDER	Transición	085	01	07	07	06	22	ES616	1.030.539,82	1.030.539,82	550.613,37	3	
06	FEDER	Transición	085	01	07	07	06	22	ES617	418.050,00	418.050,00	355.007,75	2	
06	FEDER	Transición	085	01	07	07	06	22	ES618	277.092,75	277.092,75	237.684,38	3	
06	FEDER	Transición	085	01	07	07	06	24	ES612	245.387,85	245.387,85	0,00	1	

Eje prioritario	Características del gasto		Dimensiones de categorización								Datos financieros			
	Fondo	Categoría de región	Campo de intervención	Forma de financiación	Dimensión territorial	Mecanismo de entrega territorial	Dimensión del objetivo temático	Tema secundario del FSE	Dimensión económica	Dimensión de localización	Coste subvencionable total de las operaciones seleccionadas para la ayuda	Coste público subvencionable de las operaciones seleccionadas para la ayuda	Gasto total subvencionable declarado por los beneficiarios a la autoridad de gestión	Número de operaciones seleccionadas
06	FEDER	Transición	085	01	07	07	06		24	ES615	416.146,83	416.146,83	378.254,96	1
06	FEDER	Transición	085	01	07	07	06		24	ES618	1.154.282,41	1.154.282,41	843.675,12	2
06	FEDER	Transición	089	01	07	03	06		08	ES612	5.315.204,66	5.315.204,66	0,00	3
06	FEDER	Transición	089	01	07	03	06		11	ES612	166.855,00	166.855,00	115.749,88	1
06	FEDER	Transición	089	01	07	03	06		12	ES612	936.900,00	936.900,00	514.770,79	3
06	FEDER	Transición	089	01	07	03	06		21	ES612	3.247.217,08	3.247.217,08	3.171.456,55	1
06	FEDER	Transición	089	01	07	03	06		22	ES612	1.809.696,13	1.809.696,13	17.519,28	1
06	FEDER	Transición	089	01	07	07	06		08	ES611	6.807.173,51	6.807.173,51	270.640,84	5
06	FEDER	Transición	089	01	07	07	06		08	ES612	1.907.164,39	1.907.164,39	247.974,22	3
06	FEDER	Transición	089	01	07	07	06		08	ES615	2.725.000,00	2.725.000,00	1.044.619,85	2
06	FEDER	Transición	089	01	07	07	06		08	ES617	2.740.657,22	2.740.657,22	236.852,89	4
06	FEDER	Transición	089	01	07	07	06		11	ES611	1.595.000,00	1.595.000,00	1.076.565,84	2
06	FEDER	Transición	089	01	07	07	06		11	ES612	630.000,00	630.000,00	429.824,11	2
06	FEDER	Transición	089	01	07	07	06		11	ES615	9.493.643,52	9.493.643,52	3.205.441,44	3
06	FEDER	Transición	089	01	07	07	06		12	ES612	3.078.152,00	3.078.152,00	1.937.418,30	2
06	FEDER	Transición	089	01	07	07	06		12	ES615	132.500,00	132.500,00	34.240,04	1
06	FEDER	Transición	089	01	07	07	06		12	ES617	978.981,03	978.981,03	538.288,35	3
06	FEDER	Transición	089	01	07	07	06		21	ES613	546.624,56	546.624,56	11.923,64	1
06	FEDER	Transición	089	01	07	07	06		21	ES614	494.949,00	494.949,00	397.373,61	3
06	FEDER	Transición	089	01	07	07	06		21	ES615	951.312,94	951.312,94	29.577,40	1
06	FEDER	Transición	089	01	07	07	06		22	ES61	1.322.314,05	1.322.314,05	0,00	1
06	FEDER	Transición	089	01	07	07	06		22	ES611	13.908.012,12	13.908.012,12	0,00	15
06	FEDER	Transición	089	01	07	07	06		22	ES613	963.677,56	963.677,56	893.867,08	1
06	FEDER	Transición	089	01	07	07	06		22	ES614	1.592.886,44	1.592.886,44	889.039,17	2
06	FEDER	Transición	089	01	07	07	06		22	ES615	9.653.200,03	9.653.200,03	5.025.042,25	3
06	FEDER	Transición	089	01	07	07	06		22	ES616	2.960.914,95	2.960.914,95	0,00	1
06	FEDER	Transición	089	01	07	07	06		22	ES617	10.851.258,49	10.851.258,49	51.215,17	2
06	FEDER	Transición	089	01	07	07	06		24	ES612	443.557,04	443.557,04	3.194,09	1
06	FEDER	Transición	089	01	07	07	06		24	ES613	2.374.537,64	2.374.537,64	0,00	1
06	FEDER	Transición	089	01	07	07	06		24	ES614	2.201.697,84	2.201.697,84	38.174,02	3
06	FEDER	Transición	089	01	07	07	06		24	ES615	3.690.364,68	3.690.364,68	64.586,79	1
06	FEDER	Transición	089	01	07	07	06		24	ES618	838.495,59	838.495,59	0,00	2
06	FEDER	Transición	090	01	07	03	06		21	ES612	22.195.681,18	22.195.681,18	3.827.015,50	3
06	FEDER	Transición	090	01	07	03	06		22	ES612	2.723.819,81	2.723.819,81	47.770,40	1
06	FEDER	Transición	090	01	07	03	06		24	ES612	4.219.694,00	4.219.694,00	0,00	2
06	FEDER	Transición	090	01	07	07	06		21	ES61	2.008.749,40	2.008.749,40	1.473.339,43	1
06	FEDER	Transición	090	01	07	07	06		21	ES612	1.411.163,16	1.411.163,16	15.958,82	1
06	FEDER	Transición	090	01	07	07	06		22	ES612	3.581.506,00	3.581.506,00	0,00	1
06	FEDER	Transición	091	01	07	03	06		21	ES612	10.837.509,09	10.837.509,09	855.865,16	6
06	FEDER	Transición	091	01	07	03	06		24	ES612	5.929.802,67	5.929.802,67	0,00	2
06	FEDER	Transición	091	01	07	07	06		12	ES612	1.200.000,00	1.200.000,00	979.733,32	1
06	FEDER	Transición	091	01	07	07	06		22	ES61	116.505,00	116.505,00	35.076,28	1
06	FEDER	Transición	091	01	07	07	06		22	ES612	3.271.168,71	3.271.168,71	0,00	2
06	FEDER	Transición	092	01	07	03	06		08	ES616	5.735.967,66	5.735.967,66	0,00	3
06	FEDER	Transición	092	01	07	03	06		15	ES612	1.115.000,00	1.115.000,00	12.738,70	1
06	FEDER	Transición	092	01	07	03	06		24	ES612	1.389.999,99	1.389.999,99	0,00	1
06	FEDER	Transición	092	01	07	07	06		24	ES612	2.295.118,00	2.295.118,00	0,00	1
06	FEDER	Transición	094	01	07	03	06		08	ES612	7.000.000,00	7.000.000,00	180.107,85	2
06	FEDER	Transición	094	01	07	03	06		24	ES612	3.500.000,00	3.500.000,00	0,00	1
06	FEDER	Transición	094	01	07	07	06		08	ES611	3.418.424,10	3.418.424,10	3.343,04	5
06	FEDER	Transición	094	01	07	07	06		08	ES612	5.523.738,10	5.523.738,10	2.087.207,55	2
06	FEDER	Transición	094	01	07	07	06		08	ES613	2.831.735,79	2.831.735,79	878.993,87	3
06	FEDER	Transición	094	01	07	07	06		08	ES614	839.489,71	839.489,71	0,00	1

Eje prioritario	Características del gasto		Dimensiones de categorización							Datos financieros			
	Fondo	Categoría de región	Campo de intervención	Forma de financiación	Dimensión territorial	Mecanismo de entrega territorial	Dimensión del objetivo temático	Tema secundario del FSE	Dimensión económica	Dimensión de localización	Coste subvencionable total de las operaciones seleccionadas para la ayuda	Coste público subvencionable de las operaciones seleccionadas para la ayuda	Gasto total subvencionable declarado por los beneficiarios a la autoridad de gestión
06	FEDER	Transición	094	01	07	07	06	08	ES615	4.838.238,00	4.838.238,00	0,00	2
06	FEDER	Transición	094	01	07	07	06	08	ES616	4.077.517,55	4.077.517,55	1.922.586,57	4
06	FEDER	Transición	094	01	07	07	06	08	ES617	5.091.794,22	5.091.794,22	4.191.311,09	3
06	FEDER	Transición	094	01	07	07	06	08	ES618	20.918.107,16	20.918.107,16	0,00	5
06	FEDER	Transición	094	01	07	07	06	12	ES613	4.811.007,06	4.811.007,06	1.966.723,54	2
06	FEDER	Transición	094	01	07	07	06	12	ES614	4.148.090,12	4.148.090,12	0,00	2
06	FEDER	Transición	094	01	07	07	06	12	ES616	2.900.000,00	2.900.000,00	0,00	1
06	FEDER	Transición	094	01	07	07	06	12	ES617	2.012.261,79	2.012.261,79	0,00	1
06	FEDER	Transición	094	01	07	07	06	12	ES618	1.099.854,58	1.099.854,58	0,00	1
06	FEDER	Transición	094	01	07	07	06	21	ES613	615.016,25	615.016,25	213.669,40	1
06	FEDER	Transición	094	01	07	07	06	24	ES618	6.977.808,60	6.977.808,60	0,00	5
07	FEDER	Transición	026	01	07	03	07	12	ES616	6.050.000,00	6.050.000,00	0,00	1
07	FEDER	Transición	026	01	07	07	07	12	ES616	8.262.277,00	8.262.277,00	2.856.157,91	1
07	FEDER	Transición	030	01	07	03	07	12	ES616	10.906.000,00	10.906.000,00	0,00	2
07	FEDER	Transición	030	01	07	07	07	12	ES616	5.455.679,83	5.455.679,83	0,00	2
07	FEDER	Transición	031	01	07	07	07	08	ES611	70.337.047,98	70.337.047,98	17.902.741,26	3
07	FEDER	Transición	031	01	07	07	07	12	ES611	23.509.887,94	23.509.887,94	15.722.187,77	1
07	FEDER	Transición	031	01	07	07	07	12	ES614	5.985.337,39	5.985.337,39	0,00	1
07	FEDER	Transición	031	01	07	07	07	12	ES618	28.154.443,25	28.154.443,25	3.228.698,19	1
07	FEDER	Transición	033	01	07	07	07	08	ES61	2.714.431,61	2.714.431,61	1.851.553,84	1
07	FEDER	Transición	033	01	07	07	07	12	ES61	225.014,70	225.014,70	140.789,69	1
07	FEDER	Transición	033	01	07	07	07	12	ES612	6.511.060,62	6.511.060,62	1.020.503,00	2
07	FEDER	Transición	033	01	07	07	07	12	ES614	4.488.206,17	4.488.206,17	3.458.204,87	2
07	FEDER	Transición	034	01	07	03	07	08	ES612	11.315.694,92	11.315.694,92	0,00	1
07	FEDER	Transición	034	01	07	03	07	08	ES616	25.650.000,00	25.650.000,00	0,00	3
07	FEDER	Transición	034	01	07	03	07	12	ES612	4.957.713,86	4.957.713,86	3.637.404,75	1
07	FEDER	Transición	034	01	07	07	07	08	ES61	19.916.068,66	19.916.068,66	13.807.166,79	6
07	FEDER	Transición	034	01	07	07	07	08	ES611	5.633.012,85	5.633.012,85	2.587.827,97	6
07	FEDER	Transición	034	01	07	07	07	08	ES612	1.385.287,87	1.385.287,87	1.042.225,65	1
07	FEDER	Transición	034	01	07	07	07	08	ES613	6.660.685,74	6.660.685,74	3.201.376,46	6
07	FEDER	Transición	034	01	07	07	07	08	ES614	14.990.160,34	14.990.160,34	1.585.230,10	4
07	FEDER	Transición	034	01	07	07	07	08	ES615	8.621.427,03	8.621.427,03	0,00	2
07	FEDER	Transición	034	01	07	07	07	08	ES616	3.512.431,92	3.512.431,92	1.465.010,14	6
07	FEDER	Transición	034	01	07	07	07	08	ES617	3.634.221,21	3.634.221,21	2.294.728,06	5
07	FEDER	Transición	034	01	07	07	07	08	ES618	2.630.203,50	2.630.203,50	209.082,34	2
07	FEDER	Transición	034	01	07	07	07	12	ES611	19.772.761,21	19.772.761,21	13.190.365,25	7
07	FEDER	Transición	034	01	07	07	07	12	ES612	9.870.201,16	9.870.201,16	7.117.346,28	4
07	FEDER	Transición	034	01	07	07	07	12	ES613	14.304.990,86	14.304.990,86	6.163.784,84	3
07	FEDER	Transición	034	01	07	07	07	12	ES614	9.964.924,53	9.964.924,53	5.396.484,90	4
07	FEDER	Transición	034	01	07	07	07	12	ES615	32.917.716,69	32.917.716,69	3.352.606,75	8
07	FEDER	Transición	034	01	07	07	07	12	ES616	7.720.535,88	7.720.535,88	5.203.552,69	6
07	FEDER	Transición	034	01	07	07	07	12	ES617	25.142.850,36	25.142.850,36	13.441.556,71	10
07	FEDER	Transición	034	01	07	07	07	12	ES618	28.685.658,81	28.685.658,81	21.583.871,60	6
07	FEDER	Transición	035	01	07	03	07	11	ES612	15.273.526,04	15.273.526,04	0,00	1
07	FEDER	Transición	035	01	07	07	07	11	ES617	22.241.339,72	22.241.339,72	0,00	1
07	FEDER	Transición	035	01	07	07	07	12	ES612	410.000,00	410.000,00	344.796,20	1
07	FEDER	Transición	035	01	07	07	07	12	ES613	1.415.695,75	1.415.695,75	0,00	1
08	FEDER	Transición	055	01	07	07	08	24	ES61	0,00	0,00	0,00	0
09	FEDER	Transición	053	01	07	03	09	20	ES612	10.476.851,93	10.476.851,93	7.066.387,34	46
09	FEDER	Transición	053	01	07	03	09	20	ES616	5.123.523,63	5.123.523,63	739.742,98	7
09	FEDER	Transición	053	01	07	07	09	20	ES61	3.640.000,00	3.640.000,00	2.957.448,84	2
09	FEDER	Transición	053	01	07	07	09	20	ES611	8.277.476,34	8.277.476,34	5.222.589,72	31
09	FEDER	Transición	053	01	07	07	09	20	ES612	1.384.914,00	1.384.914,00	860.360,71	21

Eje prioritario	Características del gasto		Dimensiones de categorización								Datos financieros			
	Fondo	Categoría de región	Campo de intervención	Forma de financiación	Dimensión territorial	Mecanismo de entrega territorial	Dimensión del objetivo temático	Tema secundario del FSE	Dimensión económica	Dimensión de localización	Coste subvencionable total de las operaciones seleccionadas para la ayuda	Coste público subvencionable de las operaciones seleccionadas para la ayuda	Gasto total subvencionable declarado por los beneficiarios a la autoridad de gestión	Número de operaciones seleccionadas
09	FEDER	Transición	053	01	07	07	09	20	ES613	25.393.826,32	25.393.826,32	18.105.464,67	41	
09	FEDER	Transición	053	01	07	07	09	20	ES614	3.340.003,56	3.340.003,56	1.413.385,50	21	
09	FEDER	Transición	053	01	07	07	09	20	ES615	6.200.056,67	6.200.056,67	3.883.174,40	19	
09	FEDER	Transición	053	01	07	07	09	20	ES616	4.232.089,36	4.232.089,36	2.978.381,51	33	
09	FEDER	Transición	053	01	07	07	09	20	ES617	3.418.846,44	3.418.846,44	2.549.890,59	27	
09	FEDER	Transición	053	01	07	07	09	20	ES618	7.057.561,18	7.057.561,18	4.314.025,49	31	
09	FEDER	Transición	053	01	07	07	09	24	ES61	5.870.000,00	5.870.000,00	0,00	1	
09	FEDER	Transición	053	01	07	07	09	24	ES611	1.093.469,33	1.093.469,33	292.096,42	4	
09	FEDER	Transición	053	01	07	07	09	24	ES612	830.100,80	830.100,80	0,00	6	
09	FEDER	Transición	053	01	07	07	09	24	ES613	373.083,33	373.083,33	0,00	1	
09	FEDER	Transición	053	01	07	07	09	24	ES614	1.139.500,00	1.139.500,00	630.684,82	4	
09	FEDER	Transición	053	01	07	07	09	24	ES615	1.315.841,24	1.315.841,24	956.493,48	4	
09	FEDER	Transición	053	01	07	07	09	24	ES616	881.500,00	881.500,00	372.971,40	4	
09	FEDER	Transición	053	01	07	07	09	24	ES617	5.229.654,62	5.229.654,62	698.508,28	8	
09	FEDER	Transición	053	01	07	07	09	24	ES618	1.173.083,33	1.173.083,33	459.963,21	2	
09	FEDER	Transición	054	01	07	03	09	08	ES612	3.765.822,08	3.765.822,08	2.938.948,90	7	
09	FEDER	Transición	054	01	07	03	09	12	ES612	487.888,94	487.888,94	367.616,65	2	
09	FEDER	Transición	054	01	07	03	09	08	ES611	1.700.211,93	1.700.211,93	50.299,97	1	
09	FEDER	Transición	054	01	07	07	09	08	ES613	3.296.488,07	3.296.488,07	2.050.742,72	2	
09	FEDER	Transición	054	01	07	07	09	08	ES614	2.011.598,91	2.011.598,91	1.326.507,44	2	
09	FEDER	Transición	054	01	07	07	09	08	ES615	2.909.516,25	2.909.516,25	906.032,81	1	
09	FEDER	Transición	054	01	07	07	09	08	ES616	1.125.541,55	1.125.541,55	668.613,12	1	
09	FEDER	Transición	054	01	07	07	09	08	ES618	3.614.232,44	3.614.232,44	193.377,41	2	
09	FEDER	Transición	054	01	07	07	09	12	ES61	226.167,97	226.167,97	0,00	1	
09	FEDER	Transición	054	01	07	07	09	12	ES611	10.748.149,63	10.748.149,63	1.122.992,43	5	
09	FEDER	Transición	054	01	07	07	09	12	ES612	2.789.039,12	2.789.039,12	54.501,61	6	
09	FEDER	Transición	054	01	07	07	09	12	ES613	3.838.206,69	3.838.206,69	0,00	1	
09	FEDER	Transición	054	01	07	07	09	12	ES614	1.533.262,20	1.533.262,20	585.439,39	1	
09	FEDER	Transición	054	01	07	07	09	12	ES615	1.494.787,94	1.494.787,94	447.419,09	2	
09	FEDER	Transición	054	01	07	07	09	12	ES616	1.620.764,45	1.620.764,45	475.569,48	2	
09	FEDER	Transición	054	01	07	07	09	12	ES617	5.915.656,43	5.915.656,43	2.578.941,50	5	
09	FEDER	Transición	054	01	07	07	09	12	ES618	737.690,89	737.690,89	250.773,63	2	
09	FEDER	Transición	055	01	07	03	09	21	ES612	1.200.000,00	1.200.000,00	33.865,77	1	
09	FEDER	Transición	055	01	07	03	09	21	ES616	1.400.000,00	1.400.000,00	0,00	1	
09	FEDER	Transición	055	01	07	07	09	21	ES611	397.000,00	397.000,00	230.856,51	5	
09	FEDER	Transición	055	01	07	07	09	21	ES612	3.953.000,00	3.953.000,00	525.062,78	9	
09	FEDER	Transición	055	01	07	07	09	21	ES613	1.858.009,71	1.858.009,71	1.012.275,71	8	
09	FEDER	Transición	055	01	07	07	09	21	ES614	2.124.000,00	2.124.000,00	1.227.410,51	9	
09	FEDER	Transición	055	01	07	07	09	21	ES615	664.000,00	664.000,00	137.184,12	5	
09	FEDER	Transición	055	01	07	07	09	21	ES616	1.505.000,00	1.505.000,00	598.789,25	6	
09	FEDER	Transición	055	01	07	07	09	21	ES617	2.100.000,00	2.100.000,00	731.252,18	7	
09	FEDER	Transición	055	01	07	07	09	21	ES618	3.008.264,59	3.008.264,59	1.841.173,20	10	
10	FEDER	Transición	050	01	07	03	10	19	ES61	3.543.494,68	3.543.494,68	0,00	2	
10	FEDER	Transición	050	01	07	03	10	19	ES612	20.548.799,95	20.548.799,95	339.545,32	13	
10	FEDER	Transición	050	01	07	03	10	19	ES616	9.853.159,32	9.853.159,32	278.326,90	18	
10	FEDER	Transición	050	01	07	07	10	08	ES61	999.999,99	999.999,99	385.964,99	2	
10	FEDER	Transición	050	01	07	07	10	08	ES611	1.039.999,96	1.039.999,96	462.670,57	3	
10	FEDER	Transición	050	01	07	07	10	08	ES612	1.553.628,99	1.553.628,99	1.136.419,57	8	
10	FEDER	Transición	050	01	07	07	10	08	ES614	970.163,37	970.163,37	435.887,50	3	
10	FEDER	Transición	050	01	07	07	10	08	ES615	1.699.665,50	1.699.665,50	1.116.558,55	5	
10	FEDER	Transición	050	01	07	07	10	08	ES616	1.828.448,49	1.828.448,49	1.284.443,48	2	
10	FEDER	Transición	050	01	07	07	10	08	ES618	1.444.960,82	1.444.960,82	648.021,90	5	
10	FEDER	Transición	050	01	07	07	10	19	ES61	39.884.091,05	39.884.091,05	15.058.079,41	16	

Eje prioritario	Características del gasto		Dimensiones de categorización								Datos financieros			
	Fondo	Categoría de región	Campo de intervención	Forma de financiación	Dimensión territorial	Mecanismo de entrega territorial	Dimensión del objetivo temático	Tema secundario del FSE	Dimensión económica	Dimensión de localización	Coste subvencionable total de las operaciones seleccionadas para la ayuda	Coste público subvencionable de las operaciones seleccionadas para la ayuda	Gasto total subvencionable declarado por los beneficiarios a la autoridad de gestión	Número de operaciones seleccionadas
10	FEDER	Transición	050	01	07	07	10	19	ES611	2.105.516,88	2.105.516,88	1.104.469,92	8	
10	FEDER	Transición	050	01	07	07	10	19	ES612	6.253.474,01	6.253.474,01	66.111,91	5	
10	FEDER	Transición	050	01	07	07	10	19	ES613	3.300.780,20	3.300.780,20	1.256.823,03	16	
10	FEDER	Transición	050	01	07	07	10	19	ES614	2.848.859,73	2.848.859,73	1.600.804,43	8	
10	FEDER	Transición	050	01	07	07	10	19	ES615	1.792.878,41	1.792.878,41	321.020,22	4	
10	FEDER	Transición	050	01	07	07	10	19	ES616	1.382.184,46	1.382.184,46	524.667,50	9	
10	FEDER	Transición	050	01	07	07	10	19	ES617	159.999,43	159.999,43	0,00	2	
10	FEDER	Transición	050	01	07	07	10	19	ES618	13.660.442,25	13.660.442,25	445.854,56	8	
10	FEDER	Transición	051	01	07	03	10	19	ES612	10.388.781,14	10.388.781,14	8.347.626,77	4	
10	FEDER	Transición	051	01	07	07	10	08	ES613	6.439.063,63	6.439.063,63	1.444.835,81	1	
10	FEDER	Transición	051	01	07	07	10	08	ES614	3.707.822,06	3.707.822,06	2.176.745,77	1	
10	FEDER	Transición	051	01	07	07	10	08	ES618	3.587.158,47	3.587.158,47	1.262.790,30	1	
10	FEDER	Transición	051	01	07	07	10	19	ES611	22.647.491,32	22.647.491,32	16.224.972,28	11	
10	FEDER	Transición	051	01	07	07	10	19	ES612	383.830,00	383.830,00	311.679,89	1	
10	FEDER	Transición	051	01	07	07	10	19	ES613	8.039.511,03	8.039.511,03	6.434.923,33	3	
10	FEDER	Transición	051	01	07	07	10	19	ES614	20.648.099,04	20.648.099,04	10.808.246,49	9	
10	FEDER	Transición	051	01	07	07	10	19	ES615	21.656.765,81	21.656.765,81	6.847.314,32	5	
10	FEDER	Transición	051	01	07	07	10	19	ES616	1.097.430,45	1.097.430,45	832.688,07	1	
10	FEDER	Transición	051	01	07	07	10	19	ES617	25.917.902,60	25.917.902,60	19.731.944,53	7	
10	FEDER	Transición	051	01	07	07	10	19	ES618	38.057.789,25	38.057.789,25	26.444.574,64	17	
14	FEDER	Transición	001	05	07	07	03	16	ES61	7.489.406,00	7.489.406,00	1.829.961,27	1	
14	FEDER	Transición	014	03	07	07	04	18	ES61	34.746.450,78	34.746.450,78	2.068.547,28	1	
14	FEDER	Transición	014	04	07	07	04	18	ES61	34.746.450,78	34.746.450,78	2.068.547,28	1	
14	FEDER	Transición	018	03	07	07	06	18	ES61	1.601.505,56	1.601.505,56	391.185,24	1	
14	FEDER	Transición	018	04	07	07	06	18	ES61	1.601.505,56	1.601.505,56	391.185,24	1	
14	FEDER	Transición	020	03	07	07	06	18	ES61	1.601.505,56	1.601.505,56	391.185,24	1	
14	FEDER	Transición	020	04	07	07	06	18	ES61	1.601.505,56	1.601.505,56	391.185,24	1	
14	FEDER	Transición	043	03	07	07	04	18	ES61	9.746.450,45	9.746.450,45	8.318.547,28	1	
14	FEDER	Transición	043	04	07	07	04	18	ES61	9.746.450,45	9.746.450,45	8.318.547,28	1	
14	FEDER	Transición	053	03	07	07	09	18	ES61	14.229.388,34	14.229.388,34	3.517.077,72	1	
14	FEDER	Transición	053	04	07	07	09	18	ES61	14.229.388,34	14.229.388,34	3.517.077,72	1	
14	FEDER	Transición	054	03	07	07	09	18	ES61	5.887.489,44	5.887.489,44	1.438.549,01	1	
14	FEDER	Transición	054	04	07	07	09	18	ES61	5.887.489,44	5.887.489,44	1.438.549,01	1	
14	FEDER	Transición	055	03	07	07	06	18	ES61	9.650.830,56	9.650.830,56	2.385.014,26	1	
14	FEDER	Transición	055	04	07	07	06	18	ES61	9.650.830,56	9.650.830,56	2.385.014,26	1	
14	FEDER	Transición	064	03	07	07	01	16	ES61	39.000.000,00	39.000.000,00	9.649.340,08	2	
14	FEDER	Transición	064	04	07	07	01	16	ES61	95.999.999,99	95.999.999,99	23.999.999,97	1	
14	FEDER	Transición	067	05	07	07	03	16	ES61	4.010.594,00	4.010.594,00	944.032,41	1	
14	FEDER	Transición	078	03	07	07	02	18	ES61	16.088.560,00	16.088.560,00	3.976.609,16	1	
14	FEDER	Transición	078	04	07	07	02	18	ES61	16.088.560,00	16.088.560,00	3.976.609,16	1	
14	FEDER	Transición	094	03	07	07	06	18	ES61	6.447.820,00	6.447.820,00	1.593.452,77	1	
14	FEDER	Transición	094	04	07	07	06	18	ES61	6.447.820,00	6.447.820,00	1.593.452,77	1	
20	FEDER REACT UE		001	01	07	07	13	24	ES61	0,00	0,00	0,00	0	
13	FEDER	Transición	121	01	07	07		01	ES61	458.734,60	458.734,60	0,00	3	
13	FEDER	Transición	121	01	07	07		13	ES61	607.560,53	607.560,53	74.000,51	1	
13	FEDER	Transición	121	01	07	07		17	ES618	115.000,00	115.000,00	43.811,24	1	
13	FEDER	Transición	121	01	07	07		18	ES61	43.806.754,79	43.806.754,79	34.195.966,51	20	
13	FEDER	Transición	121	01	07	07		18	ES618	729.387,48	729.387,48	0,00	2	
13	FEDER	Transición	121	01	07	07		21	ES61	7.340.164,42	7.340.164,42	1.344.173,61	1	
13	FEDER	Transición	121	01	07	07		24	ES61	41.959.758,33	41.959.758,33	15.517.406,58	23	
13	FEDER	Transición	121	01	07	07		24	ES612	1.056.629,84	1.056.629,84	147.856,55	5	
13	FEDER	Transición	121	01	07	07		24	ES618	3.193.377,59	3.193.377,59	758.293,10	9	



Eje prioritario	Características del gasto		Dimensiones de categorización								Datos financieros			
	Fondo	Categoría de región	Campo de intervención	Forma de financiación	Dimensión territorial	Mecanismo de entrega territorial	Dimensión del objetivo temático	Tema secundario del FSE	Dimensión económica	Dimensión de localización	Coste subvencionable total de las operaciones seleccionadas para la ayuda	Coste público subvencionable de las operaciones seleccionadas para la ayuda	Gasto total subvencionable declarado por los beneficiarios a la autoridad de gestión	Número de operaciones seleccionadas
13	FEDER	Transición	122	01	07	07		01	ES61	753.366,84	753.366,84	415.509,57	2	
13	FEDER	Transición	122	01	07	07		01	ES618	1.833.824,47	1.833.824,47	0,00	1	
13	FEDER	Transición	122	01	07	07		18	ES61	14.020.382,00	14.020.382,00	5.746.732,68	13	
13	FEDER	Transición	122	01	07	07		24	ES61	2.012.544,98	2.012.544,98	1.047.300,45	23	
13	FEDER	Transición	122	01	07	07		24	ES612	21.659,00	21.659,00	21.659,00	1	
13	FEDER	Transición	122	02	07	07		18	ES61	5.626,50	5.626,50	0,00	1	
13	FEDER	Transición	123	01	07	07		01	ES61	209.017,76	209.017,76	22.646,36	3	
13	FEDER	Transición	123	01	07	07		01	ES618	764.490,88	764.490,88	0,00	1	
13	FEDER	Transición	123	01	07	07		13	ES612	32.481,80	32.481,80	28.277,76	4	
13	FEDER	Transición	123	01	07	07		18	ES61	2.860.261,30	2.860.261,30	21.204,12	4	
13	FEDER	Transición	123	01	07	07		22	ES61	21.773,95	21.773,95	21.280,99	1	
13	FEDER	Transición	123	01	07	07		24	ES61	1.965.496,29	1.965.496,29	1.022.032,46	10	
13	FEDER	Transición	123	01	07	07		24	ES612	300.462,55	300.462,55	120.450,74	16	
21	FEDER REACT UE		121	01	07	07		24	ES61	0,00	0,00	0,00	0	

**Cuadro 8. Utilización de la financiación cruzada**

1	2	3	4	5	6
Utilización de la financiación cruzada	Eje prioritario	Importe de la ayuda de la UE que se prevé utilizar para la financiación cruzada sobre la base de operaciones seleccionadas (en EUR)	Como porcentaje de la ayuda de la UE al eje prioritario (%) (3/ayuda de la UE al eje prioritario*100)	Importe de la ayuda de la UE utilizada en el marco de la financiación cruzada sobre la base de los gastos subvencionables declarados por el beneficiario a la autoridad de gestión (EUR)	Como porcentaje de la ayuda de la UE al eje prioritario (%) (5/ayuda de la UE al eje prioritario*100)
Costes subvencionables con cargo al FSE, pero soportados por el FEDER	01	0,00		0,00	
Costes subvencionables con cargo al FSE, pero soportados por el FEDER	02	0,00		0,00	
Costes subvencionables con cargo al FSE, pero soportados por el FEDER	03	0,00		0,00	
Costes subvencionables con cargo al FSE, pero soportados por el FEDER	04	0,00		0,00	
Costes subvencionables con cargo al FSE, pero soportados por el FEDER	05	0,00		0,00	
Costes subvencionables con cargo al FSE, pero soportados por el FEDER	06	0,00		0,00	
Costes subvencionables	07	0,00		0,00	

con cargo al FSE, pero soportados por el FEDER					
Costes subvencionables con cargo al FSE, pero soportados por el FEDER	08	0,00		0,00	
Costes subvencionables con cargo al FSE, pero soportados por el FEDER	09	0,00		0,00	
Costes subvencionables con cargo al FSE, pero soportados por el FEDER	10	0,00		0,00	
Costes subvencionables con cargo al FSE, pero soportados por el FEDER	13	0,00		0,00	
Costes subvencionables con cargo al FSE, pero soportados por el FEDER	14	0,00		0,00	
costes subvencionables en el marco del FSE REACT UE, pero con cargo al FEDER REACT UE	20	0,00		0,00	
costes subvencionables en el marco del FSE REACT UE, pero con cargo al FEDER REACT UE	21	0,00		0,00	

**Cuadro 9: Costes de operaciones ejecutadas fuera de la zona del programa (FEDER, FEDER REACT UE y Fondo de Cohesión en el marco del objetivo de inversión en crecimiento y empleo)**

<b>1</b>	<b>2</b>	<b>3</b>	<b>4</b>	<b>5</b>
<b>Eje prioritario</b>	<b>Importe de la ayuda de la UE que se prevé utilizar para operaciones ejecutadas fuera de la zona del programa sobre la base de operaciones seleccionadas (EUR)</b>	<b>Como porcentaje de la ayuda de la UE al eje prioritario en el momento de la adopción del programa (%) (2/ayuda de la UE al eje prioritario en el momento de la adopción del programa*100)</b>	<b>Importe de la ayuda de la UE en operaciones ejecutadas fuera de la zona del programa sobre la base de los gastos subvencionables declarados por el beneficiario a la autoridad de gestión (EUR)</b>	<b>Como porcentaje de la ayuda de la UE al eje prioritario en el momento de la adopción del programa (%) (4/ayuda de la UE al eje prioritario en el momento de la adopción del programa*100)</b>
01	0,00		0,00	
02	0,00		0,00	
03	0,00		0,00	
04	0,00		0,00	
05	0,00		0,00	
06	0,00		0,00	
07	0,00		0,00	
08	0,00		0,00	
09	0,00		0,00	
10	0,00		0,00	
13	0,00		0,00	
14	0,00		0,00	
20	0,00		0,00	
21	0,00		0,00	

**Cuadro 10: Gastos realizados fuera de la Unión (FSE y FSE REACT UE)**

Importe de los gastos en que se prevé incurrir fuera de la Unión en el marco de los objetivos temáticos 8 y 10 y sobre la base de operaciones seleccionadas (EUR)	Porcentaje de la asignación financiera total (contribución de la Unión y nacional) al programa del FSE o al FSE, parte de un programa con cargo a varios fondos (%) (1 / asignación financiera total (contribución de la Unión y nacional) al programa del FSE o al FSE, parte de un programa con cargo a varios fondos * 100)	Gastos subvencionables realizados fuera de la Unión declarados por el beneficiario a la autoridad de gestión (EUR)	Porcentaje de la asignación financiera total (contribución de la Unión y nacional) al programa del FSE o al FSE, parte de un programa con cargo a varios fondos (%) (3 / asignación financiera total (contribución de la Unión y nacional) al programa del FSE o al FSE, parte de un programa con cargo a varios fondos * 100)

#### 4. SÍNTESIS DE LAS EVALUACIONES

Síntesis de los resultados de todas las evaluaciones del programa puestas a disposición durante el ejercicio financiero anterior, con referencia al nombre y el período de referencia de los informes de evaluación utilizados

En septiembre de 2021 se publicó el segundo informe de Seguimiento y Análisis del Objetivo Temático 3 relacionado con el fomento de la competitividad de las pymes (SADOT Pymes), evaluación integrada en el Plan de Evaluación Común. El objetivo de este informe es analizar la situación general de las pymes, en paralelo con la evolución de la programación y la ejecución de la inversión del FEDER en ese ámbito, intentando establecer una relación entre ambas.

En relación a la situación de las pymes cabe destacar que, en enero de 2020, en España existían 3.404.428 empresas, cifra que había ido aumentando desde 2014. En la fecha de elaboración del informe se sabía que, como consecuencia del impacto de la pandemia, este dato sufriría un descenso, pero no se pudo reflejar por no existir aún datos oficiales. El 99.87% de estas empresas son pymes, si bien la diferencia entre el tejido productivo español y del resto de países europeos no estriba tanto en el volumen de pymes como en el tamaño de las mismas. De hecho, en 2018 en España el 94,7% de las empresas eran microempresas, mientras que en el conjunto de países europeos ese porcentaje se reducía al 93% y en países como Alemania la proporción de micropymes apenas alcanzaba el 82%. Ese reducido tamaño dificulta el acceso de las pymes a la financiación, fundamentalmente, de origen bancario. En relación a la innovación, conforme al European Innovation Scoreboard, España es un país innovador moderado, siendo uno de los Estados miembros en los que las pymes introducen menos innovaciones tanto en sus productos como en sus procesos. En el ámbito de la internacionalización, sin embargo, tras la crisis de 2008 el comercio exterior de las pymes no sólo se fortaleció, sino que funcionó como motor de recuperación económica, aunque en los últimos años el crecimiento de las exportaciones se ha ralentizado. En lo que respecta al emprendimiento, conforme a los informes GEM a nivel europeo, la Tasa de Actividad Emprendedora española es de las más bajas de los países de la Unión Europea.

De los cambios esperados establecidos en el Acuerdo de Asociación, relacionados con las pymes, parece que se conseguirá aumentar el número de empresas activas, el número de empresas de más de 10 trabajadores y el número de empresas exportadoras regulares. Sin embargo, no parece posible una mejora en la tasa de supervivencia de empresas en el primer año de vida. Respecto a la ejecución de la ayuda FEDER destinada a mejorar la competitividad de las pymes, en agosto de 2021 se había conseguido ejecutar un 91.53% de lo programado. Si bien, el ritmo de ejecución en todos los programas operativos no es homogéneo, pues mientras que los programas operativos regionales presentan una ejecución media del 77%, el POPE ya ha alcanzado una sobre-ejecución del 57% y el programa operativo Iniciativa Pyme, por su parte, se ha ejecutado al 100%. Asimismo, son las regiones en transición las que presentan mayores retrasos en la ejecución.

El cumplimiento de los objetivos fijados a 2023 para los indicadores de resultado es muy heterogéneo, en función de los indicadores y de los programas. Así, por ejemplo, se espera que se alcancen las metas relacionadas con el número de pymes exportadoras regulares en todos los programas que han introducido este indicador. No ocurre lo mismo con la tasa de supervivencia de las empresas en el cuarto año de vida, que sólo se espera que alcance su meta en el programa de Andalucía, y la tasa de actividad emprendedora que sólo se alcanzará el valor estimado en el caso del programa de la Comunidad Valenciana.

Finalmente, se concluye de este informe que es muy difícil establecer una relación directa entre el comportamiento general de variables publicadas por fuentes oficiales para el conjunto de la masa empresarial de nuestro país y la ayuda concedida por el FEDER. Sería necesario, por tanto, realizar una

evaluación de impacto para conocer el efecto real de la ayuda FEDER en la mejora de la competitividad de las pymes.

Por último, se debe destacar que, durante el año 2021, se han iniciado varias evaluaciones relacionadas con el impacto de la inversión del FEDER en las infraestructuras de I+D+i, en las infraestructuras de banda ancha, en la economía baja en carbono y en el cumplimiento de los hitos de la Directiva de Saneamiento y Depuración de Aguas Residuales.

En 2021 se ha realizado a nivel regional la Evaluación por Reprogramación del P.O FEDER Andalucía 2014-2020 para introducir los recursos adicionales REACT-UE.

Para esta propuesta de modificación del PO FEDER Andalucía 2014-2020, al objeto de la inclusión de los recursos REACT-UE, se ha realizado un diagnóstico de la situación socio económica de la Comunidad Autónoma de Andalucía, de forma general y específica, para cada Objetivo Específico, el cual ha servido de base para la toma de decisiones.

El importe que se ha destinado al PO FEDER Andalucía 2014-2020 asciende a 1.506.284.503 euros, el 80,1% de los recursos REACT UE, y que supondrá casi una tercera parte (31,8 %) del Programa Operativo. Dicho importe se dividirá en dos ejes, Eje REACT-UE y Eje Asistencia Técnica REACT-UE, al objeto de favorecer la reparación de la crisis en el contexto de la pandemia de COVID-19 y sus consecuencias sociales.

Los recursos REACT-UE en Andalucía se utilizarán principalmente para prestar apoyo en forma de capital circulante, para apoyar inversiones que contribuyan a la transición hacia una economía digital y verde, y para apoyar inversiones en infraestructuras que presten servicios básicos a los ciudadanos.

Nombre	Fondo	Desde el mes	Desde el año	Hasta el mes	Hasta el año	Tipo de evaluación	Objetivo temático	Tema	Constataciones
--------	-------	--------------	--------------	--------------	--------------	--------------------	-------------------	------	----------------



## 6 CUESTIONES QUE AFECTAN AL RENDIMIENTO DEL PROGRAMA Y MEDIDAS ADOPTADAS (ARTÍCULO 50, APARTADO 2, DEL REGLAMENTO (UE) N° 1303/2013)

### a) Cuestiones que afectan al rendimiento del programa y medidas adoptadas

En 2021 se ha continuado trabajando de cara a conseguir un nivel aceptable de ejecución del Programa Operativo. De acuerdo con los datos de los sistemas internos de gestión del OI, el porcentaje seleccionado total sobre lo programado representa el 111,67% en términos de gasto, frente al 101,86% alcanzado en el ejercicio 2020, teniendo en cuenta además el aumento en programación gracias a la incorporación de los Fondos Adicionales REACT-UE. Si no se consideran los Fondos Adicionales REACT-UE este porcentaje asciende al 121,89%. El incremento en el porcentaje de selección en los sistemas internos es fruto de la aprobación de nuevas operaciones, que pasan de 4.325 a 6.855, lo que supone un incremento del 58%. En cuanto a los datos trasladados a F2020, se han cargado un total de 5.107 operaciones y el gasto seleccionado es de 4.302.631.162,48€, alcanzando el 78,09% del total programado (incluyendo Ejes 20 y 21). Si se calcula este porcentaje sobre el importe de la programación sin incluir los fondos REACT-UE, este porcentaje se sitúa en el 107,88%. El gasto certificado a la Autoridad de Gestión a 31-12-2021 es de 1.661.626.257,42€, lo que supone el 30,16% del gasto total del programa, media que asciende al 41,66% si no se considera en el cálculo el importe de los Fondos Adicionales REACT-UE. Como resultado de esta mayor ejecución se ha alcanzado el objetivo de la regla N+3 en el año 2021, declarando una ayuda de 1.616.692.753,36€, que representa un 8,21% adicional sobre el objetivo a cumplir, gracias en parte al incremento de la tasa de cofinanciación, que pasó del 80% al 100% para el ejercicio contable 2020-2021, según estableció el Reglamento (UE) 2020/558 que modificó los Reglamentos 1301/2013 y 1303/2013.

Las dificultades experimentadas durante los primeros años de puesta en marcha del Programa Operativo y agravadas por la pandemia provocada por el COVID-19 están siendo paulatinamente superadas, alcanzando un elevado nivel de selección de operaciones y un gran volumen de proyectos en ejecución, gracias, entre otros aspectos que se indicarán más adelante, a la tramitación electrónica de las solicitudes de alta de operación, con la plena incorporación de las entidades con contabilidad extrapresupuestaria a los sistemas internos de gestión de solicitudes de alta de operación del Organismo Intermedio y a la mejora de estos sistemas, así como al incremento en el número de personal técnico que colabora en la ejecución de los fondos, con cargo a los fondos adicionales de asistencia técnica. En el Comité de Seguimiento del PO FEDER celebrado el 25-05-21 fue aprobada la distribución de los Fondos adicionales REACT-EU para el FEDER por importe de 1.506.284.503€, distribución realizada entre los cuatro objetivos específicos en los cuales se distribuyen estos Fondos (Eje 20), además de la Asistencia Técnica (Eje 21). La nueva versión del PO FEDER fue aprobada por la Comisión Europea mediante Decisión C(2021) 9743 final, de 22 de diciembre de 2021.

Gracias a los Fondos Adicionales REACT-UE se han puesto en marcha una serie de ayudas a empresas para paliar los efectos de la pandemia provocados por el cese de la actividad económica. Durante el año 2021 se han llevado a cabo iniciativas que han consolidado las ya iniciadas en el 2020. Destacan las convocatorias realizadas para la financiación de capital circulante de las pymes comerciales y de distintos ámbitos de la hostelería, los sectores más afectados por la crisis económica. Se trata de las ayudas puestas en marcha con el Decreto-ley 1/2021, de 12 de enero, norma posteriormente modificada por el Decreto-ley 5/2021, de 30 de marzo, que aprueba como medidas extraordinarias dos líneas de subvenciones para determinadas pymes de los sectores del comercio minorista y de la hostelería con el objeto de paliar los efectos del impacto económico negativo que la crisis sanitaria ocasionada por el COVID-19 y las medidas acordadas para contener la propagación de la pandemia habían provocado en su actividad, con el fin de ayudar a sostener la continuidad de las empresas o negocios, evitando el cese definitivo de los mismos y,

por tanto, la destrucción de empleo. Las dos líneas de subvenciones son:

a) Línea 1. Las pymes beneficiarias son aquellas pymes comerciales cuya actividad económica se enmarque en los epígrafes del Impuesto sobre Actividades Económicas incluidas en el Anexo del citado Decreto-ley y también las pymes artesanas inscritas en el Registro de Artesanos de Andalucía.

b) Línea 2. Se incluyen los establecimientos de hostelería que desarrollan su actividad en los epígrafes del Impuesto sobre Actividades Económicas incluidas en el Anexo del Decreto-ley.

El importe global de la convocatoria ascendió a 132 M€, y a la misma se han presentado un total de 54.907 solicitudes. A 31-12-21, han resultado favorables 37.664 expedientes, 19.376 en la línea 1 y 18.288 en la línea 2, ejecutando un total de 97,51M€.

En relación con los ejes del PO FEDER que presentan un menor grado de ejecución, señalar que el descenso en la actividad económica y el consiguiente retraso en el desarrollo de contrataciones de servicios y en la ejecución material de las obras provocados por la pandemia, ha afectado en gran medida a su ejecución. No obstante, en el Eje 2, el porcentaje de gasto certificado sobre el programado ha subido casi 5 puntos porcentuales respecto de 2020, pasando de 22,80% al 27,08%. Los Ejes 5 y 6 continúan con un menor ritmo de ejecución, al tratarse de obras de grandes infraestructuras que se solicitan en fases muy iniciales, y que sufren modificaciones a lo largo de su extensa tramitación administrativa, y también debido a la ralentización de la actividad económica y dificultad en la reanudación de las actuaciones como consecuencia de las medidas adoptadas para paliar los efectos de la pandemia. No obstante, ambos ejes han incrementado el valor del porcentaje de importe certificado respecto del programado. En el Eje 5 se ha pasado de un 20,02% en 2020 al 23,63% en 2021, y en el Eje 6, de un 23,68% en 2020 al 26,65% en 2021.

Por último, destacar que se ha continuado con la puesta en marcha de distintas acciones para asegurar la ejecución, dado el nivel de complejidad y tiempo necesario para la realización efectiva y posterior justificación de determinados proyectos. Entre estas acciones, una vez realizado el análisis de las necesidades funcionales de la gestión de los fondos europeos para priorizar aquellas que requieren un tratamiento informático urgente, se está trabajando en el diseño de un módulo específico del sistema interno del Organismo Intermedio que permita un tratamiento más ágil de la información. En lo relativo a las necesidades de recursos humanos en la Dirección General de Fondos Europeos, se ha efectuado una modificación de la Relación de Puestos de Trabajo de dicho Centro Directivo, a los efectos de que cuente con una estructura de personal suficiente y estable.

b) Es suficiente una evaluación de los avances realizados en la consecución de las metas, indicando, si procede, las acciones correctoras adoptadas o previstas.

E1: CV6 alcanza el 42,08% de la meta, frente al 9,97% para E021. CO25 supone un 38,49%, mientras que CO26 ha supuesto el 27,64%. Al finalizar 2021, el valor alcanzado por CO26 supone un 61% de la meta, no habiendo sido posible certificar parte de este indicador antes del cierre del ejercicio.

E2: la certificación de IP para este eje es en general buena, mientras que E051 ha alcanzado la meta para 2023, E024 supone el 45,44 % de la misma.

E3: CO01 alcanza el 26,40% de la meta. Esta baja ejecución se debe a un retraso en la certificación de la línea de "Apoyo a la modernización e implantación de innovaciones en las empresas comerciales y artesanas" y a que la ejecución de la línea "Apoyo a la continuidad del negocio de las personas autónomas recién constituidas" aún no se ha iniciado y se está planteando su desprogramación. Ambas líneas constituyen casi el 40% del valor total de la meta.

E4: CO30, E008 y E065 superan el 55% de la ejecución (con valores 58,76%, 67,20% y 89,83%, respectivamente). Por otro lado, E001z supone el 14,67%, lo que implica un incremento respecto al 2020; Aunque el porcentaje alcanzado sigue siendo bajo, es acorde con la programación al no esperarse alcanzar el 50% de la meta de 2023 hasta 2022. E033 no llega al 10% de la meta (6,05%), las actuaciones de mayor importancia asociadas a este indicador son intercambiadores, finalizando la mayoría de estas a partir de 2021, y suponiendo todas ellas más de un 80% del valor de la meta por lo que no se prevén dificultades para alcanzarla.

E5: E010 presenta mayor ejecución respecto al 2020 alcanzando el 14,20% de la meta. Esta ejecución sigue siendo baja debido a que no se prevé que las actuaciones orientadas a la reducción del impacto de los incendios forestales (con porcentaje muy elevado de la meta prevista) generen producto medido con este IP hasta 2023.

E6: El aumento de la ejecución de CO18 respecto a 2020 es notoria, alcanzando el 50,23% de la meta. Los logros del resto de IP de este eje oscilan entre el 22,81% de E035 y el 30,03% de CO19. No se espera que aumente significativamente el grado de ejecución de CO19 hasta 2023, año para el que se tiene previsto alcanzar el 70% de la actual meta programada.

E7: CO14 experimenta un sutil incremento en su ejecución situándose en el 56,88% de la meta. Para E063 se mantiene el valor alcanzado en 2020 (0,73%) dado el tiempo requerido para la realización de este tipo de infraestructuras, si bien se prevé un mayor ritmo de ejecución durante 2022 y 2023, esperándose alcanzar el objetivo de 2023.

E9: Los IP de este eje casi han alcanzado la meta prevista, en concreto, CO36 ha alcanzado el 97,56% de su meta y E013 ha alcanzado el 95,53%.

E10: CO35 ha alcanzado un 60,31% de ejecución física, lo que implica un incremento de un 38,2% respecto de la registrada en el IAE 2020.

E14: los dos KIS han alcanzado el 100% de su meta prevista. No obstante, no existe aún ejecución para CO01 y CO34 y E083 contabiliza 2 proyectos, debido a que gran parte de la financiación programada para el FFE, que tenía previsto aportar más del 98% del valor de la meta, va a reorientarse para atender los aspectos claves ocasionados por la COVID-19.

En cuanto a los IF, los ejes 1, 3, 9 y 10 superan el 45% del valor de la meta, destacando el Eje 1 con un 63,22% de ejecución del valor programado para 2023. Los Ejes 4 y 7 han logrado superar el 35% del valor de la meta, mientras que los Ejes 2, 5, 6 y 14 han superado el 24% del valor programado para 2023.

## **7. RESUMEN PARA EL CIUDADANO**

Se pondrá a disposición del público un resumen del contenido de los informes de ejecución anual y final, y se cargará como un archivo aparte en la forma de un anexo a los informes de ejecución anual y final.

Puede subir o encontrar el resumen para el ciudadano en General > Documentos, en la aplicación del SFC2014.

## 8. INFORME SOBRE LA APLICACIÓN DE LOS INSTRUMENTOS FINANCIEROS

<b>I. Identificación del programa y prioridad o medida de los que proviene la ayuda de los Fondos EIE [artículo 46, apartado 2, letra a), del Reglamento (UE) n.º 1303/2013]</b>	
<b>1. Ejes prioritarios o medidas de apoyo al instrumento financiero, incluido el fondo de fondos, con arreglo al programa de los Fondos EIE.</b>	
1.1. Eje prioritario de apoyo al instrumento financiero con arreglo al programa del Fondo EIE	14
2. Nombre del Fondo o Fondo EIE de apoyo al instrumento financiero con arreglo al eje prioritario o medida	FEDER
<b>3. Objetivo(s) temático(s) a que se refiere el artículo 9, párrafo primero, del Reglamento (UE) n.º 1303/2013 financiado(s) por el instrumento financiero</b>	<b>01 - Refuerzo de la investigación, el desarrollo tecnológico y la innovación</b>
3.1. Importe de los Fondos EIE comprometidos en acuerdos de financiación para el objetivo temático concreto elegido en el campo 3 (opcional)	121.500.000,00
<b>3. Objetivo(s) temático(s) a que se refiere el artículo 9, párrafo primero, del Reglamento (UE) n.º 1303/2013 financiado(s) por el instrumento financiero</b>	<b>03 - Mejorar la competitividad de las pequeñas y medianas empresas, del sector agrícola (en el caso del FEADER) y del sector de la pesca y la acuicultura (en el caso del FEMP)</b>
3.1. Importe de los Fondos EIE comprometidos en acuerdos de financiación para el objetivo temático concreto elegido en el campo 3 (opcional)	10.349.999,00
<b>4. Otros programas del Fondo EIE que aportan contribuciones al instrumento financiero</b>	
4.1. Número CCI de cada uno de los demás programas del Fondo EIE que aporta contribuciones al instrumento financiero	
30. Fecha de finalización de la evaluación ex ante	03-oct-2018
<b>31. Selección de los organismos que ejecutan el instrumento financiero</b>	
31.1. ¿Se ha iniciado ya el proceso de selección o designación?	Sí
<b>II. Descripción del instrumento financiero y de las disposiciones de aplicación [artículo 46, apartado 2, letra b), del Reglamento (UE) n.º 1303/2013]</b>	
5. Nombre del instrumento financiero	<b>Fondo de Apoyo a Empresas</b>
6. Dirección oficial/lugar de actividad del instrumento financiero (nombre del país y de la localidad)	ESPAÑA_SEVILLA
<b>7. Disposiciones de aplicación</b>	
7.1. Instrumentos financieros creados a nivel de la Unión, gestionados directa o indirectamente por la Comisión, a que se refiere el artículo 38, apartado 1, letra a), del Reglamento (UE) n.º 1303/2013, y que cuentan con el apoyo de las contribuciones del programa de los Fondos EIE	
7.1.1. Nombre del instrumento financiero a nivel de la Unión	
7.2. Instrumento financiero creado a nivel nacional, regional, transnacional o	Atribución de tareas

transfronterizo, gestionado por la autoridad de gestión mencionada en el artículo 38 apartado 1, letra b), o bajo la responsabilidad de esta, que cuenta con el apoyo de las contribuciones del programa de los Fondos EIE con arreglo al artículo 38, apartado 4, letras a), b), c) y d), del Reglamento (UE) n.º 1303/2013	de ejecución a través de la adjudicación directa de un contrato
7.3. Instrumento financiero que combina la contribución financiera de la AG con los productos financieros del BEI en el marco del Fondo Europeo para Inversiones Estratégicas, de conformidad con el artículo 39 bis, a que se refiere el artículo 38, apartado 1, letra c)	
8. Tipo del instrumento financiero	Fondo de fondos
10. Régimen jurídico del instrumento financiero, con arreglo al artículo 38, apartado 6, y el artículo 39 bis, apartado 5, letra b), del Reglamento (UE) n.º 1303/2013 [solamente para los instrumentos financieros a que se refiere el artículo 38, apartado 1, letras b) y c)]: cuenta fiduciaria abierta en nombre del organismo de ejecución y en nombre de la autoridad de gestión o categoría de financiación independiente dentro de la institución financiera	Categoría de financiación independiente
<b>III. Identificación del organismo que ejecuta el instrumento financiero y del organismo que ejecuta el fondo de fondos, según corresponda, según lo dispuesto en el artículo 38, apartado 1, letras a), b) y c), del Reglamento (UE) n.º 1303/2013 [artículo 46, apartado 2, letra c), del Reglamento (UE) n.º 1303/2013]</b>	
<b>11. Organismo que ejecuta el instrumento financiero</b>	
11.1. Tipo de organismo de ejecución con arreglo al artículo 38, apartado 4, y al artículo 39 bis, apartado 5, del Reglamento (UE) n.º 1303/2013: entidad jurídica existente o de nueva creación dedicada a la ejecución de instrumentos financieros; el Banco Europeo de Inversiones; el Fondo Europeo de Inversiones; institución financiera internacional de la que un Estado miembro es accionista; banco o institución público, constituido como entidad jurídica que desarrolla actividades financieras con carácter profesional; organismo de Derecho público o privado; autoridad de gestión que asume directamente tareas de ejecución (únicamente respecto de préstamos o garantías)	Organismo de Derecho público o privado
11.1.1. Nombre del organismo que ejecuta el instrumento financiero	AGENCIA DE INNOVACION Y DESARROLLO DE ANDALUCIA
11.1.2. Dirección oficial/lugar de actividad (nombre del país y de la localidad) del organismo que ejecuta el instrumento financiero	C/ LEONARDO DA VINCI 17A 41092 SEVILLA
12. Procedimiento de selección del organismo que ejecuta el instrumento financiero: adjudicación de un contrato público; otro procedimiento	Adjudicación interna
12.1. Descripción del otro procedimiento de selección del organismo que ejecuta el instrumento financiero	
13. Fecha de la firma del acuerdo de financiación con el organismo que ejecuta el instrumento financiero	10-dic-2018
<b>IV. Importe total de las contribuciones del programa, por prioridad o medida, abonadas al instrumento financiero, y costes de gestión en que se haya incurrido o tasas de gestión abonadas [artículo 46, apartado 2, letras d) y e), del Reglamento (UE) n.º 1303/2013]</b>	
14. Importe total de las contribuciones del programa comprometidas en el acuerdo de financiación (en EUR)	146.499.999,00
14.1. del cual, contribuciones de los Fondos EIE (en EUR)	131.849.999,00
14.1.1. del cual, FEDER (en EUR) (opcional)	131.849.999,00
14.1.2. del cual, Fondo de Cohesión (en EUR) (opcional)	

14.1.3. del cual, FSE (en EUR) (opcional)	
14.1.4. del cual, Feader (en EUR) (opcional)	
14.1.5. del cual, FEMP (en EUR) (opcional)	
15. Importe total de las contribuciones del programa abonadas al instrumento financiero (en EUR)	36.423.333,73
15.1. del cual, importe de las contribuciones de los Fondos EIE (en EUR)	32.781.000,35
15.1.1. del cual, FEDER (en EUR)	32.781.000,35
15.1.2. del cual, Fondo de Cohesión (en EUR)	
15.1.3. del cual, FSE (en EUR)	
15.1.4. del cual, Feader (en EUR)	
15.1.5. del cual, FEMP (en EUR)	
15.2. del cual, importe total de la cofinanciación nacional (en EUR)	3.642.333,38
15.2.1. del cual, importe total de la financiación pública nacional (en EUR)	3.642.333,38
15.2.2. del cual, importe total de la financiación privada nacional (en EUR)	0,00
16. Importe total de las contribuciones del programa abonadas al instrumento financiero en el marco de la Iniciativa de Empleo Juvenil (IEJ) (en EUR)	0,00
17. Importe total de los costes y las tasas de gestión abonados con cargo a las contribuciones del programa (en EUR)	1.184.713,54
17.1. del cual, remuneración básica (en EUR)	1.184.713,54
17.2. del cual, remuneración en función del rendimiento (en EUR)	0,00
21. Contribuciones de terrenos y/o bienes inmuebles en el instrumento financiero de conformidad con el artículo 37, apartado 10, del Reglamento (UE) n.º 1303/2013 (pertinente únicamente para el informe final) (en EUR)	
<b>VI. Rendimiento del instrumento financiero, incluidos los avances en su creación y en la selección de los organismos que ejecutan el instrumento financiero (incluido el organismo que ejecuta un fondo de fondos) [artículo 46, apartado 2, letra f), del Reglamento (UE) n.º 1303/2013]</b>	
32. Información sobre si el instrumento financiero sigue siendo operativo al final del año al que se refiere la información	Sí
32.1. Si el instrumento financiero no era operativo al final del año al que se refiere la información, fecha de liquidación	
<b>VII. Intereses y otros beneficios generados por la ayuda de los Fondos EIE al instrumento financiero, recursos de programas devueltos a los instrumentos financieros procedentes de las inversiones como se contempla en los artículos 43 y 44, importes utilizados para dispensar el trato diferenciado a que se refiere el artículo 43 bis y valor de las inversiones en capital social en relación con los años anteriores [artículo 46, apartado 2, letras g) e i), del Reglamento (UE) n.º 1303/2013]</b>	
35. Intereses y otros beneficios generados por los pagos de los Fondos EIE al instrumento financiero (en EUR)	-54.792,00
37. Importe de los recursos atribuibles a los Fondos EIE utilizados de conformidad con los artículos 43 bis y 44	0,00
37.1. de los cuales, importes abonados para dispensar un trato diferenciado a los inversores que operen conforme al principio del inversor en una economía de mercado, que proporcionen al instrumento financiero recursos análogos a la ayuda de los Fondos EIE o coinviertan al nivel del destinatario final (en EUR)	0,00
37.2. de los cuales, importes abonados para el reembolso de los costes de gestión en que se haya incurrido y el pago de tasas de gestión del instrumento financiero (en EUR)	0,00
37.3. de los cuales, importes para cubrir las pérdidas en el importe nominal de la contribución de los Fondos EIE al instrumento financiero resultantes de un	0,00

interés negativo, en caso de que tales pérdidas se produzcan a pesar de una gestión activa de la tesorería por parte de los organismos que ejecutan los instrumentos financieros (en EUR)	
<b>VIII. Avances logrados en la obtención del efecto multiplicador esperado de las inversiones realizadas por el instrumento financiero y valor de las inversiones y las participaciones [artículo 46, apartado 2, letra h), del Reglamento (UE) n.º 1303/2013]</b>	
<b>38. Importe total de las demás contribuciones, distintas de los Fondos EIE, recaudadas por el instrumento financiero (en EUR)</b>	
38.1. Importe total de las demás contribuciones, distintas de los Fondos EIE, comprometidas en el acuerdo de financiación con el organismo que ejecuta el instrumento financiero (en EUR)	14.650.000,00
38.1A. Contribuciones en virtud del producto financiero del BEI comprometidas en el acuerdo de financiación con el organismo que ejecuta el instrumento financiero [solo para los instrumentos del artículo 38, apartado 1, letra c)] (en EUR)	0,00
38.2. Importe total de las demás contribuciones, distintas de los Fondos EIE, abonadas al instrumento financiero (en EUR)	14.650.000,00
38.2.1. del cual, contribuciones públicas (en EUR)	14.650.000,00
38.2.2. del cual, contribuciones privadas (en EUR)	0,00
38.2A. Contribución en virtud del producto financiero del BEI pagada al IF [solo para los instrumentos del artículo 38, apartado 1, letra c)] (en EUR)	0,00

<b>II. Descripción del instrumento financiero y de las disposiciones de aplicación [artículo 46, apartado 2, letra b), del Reglamento (UE) n.º 1303/2013]</b>	
5. Nombre del instrumento financiero	<b>FAE1-Capital Riesgo Start Up</b>
6. Dirección oficial/lugar de actividad del instrumento financiero (nombre del país y de la localidad)	ESPAÑA_SEVILLA
8. Tipo del instrumento financiero	Fondo de fondos, fondo específico
8.2. Fondo de fondos relacionado	Fondo de Apoyo a Empresas
8.1. Instrumentos adaptados o financieros que cumplan las condiciones generales, es decir, instrumentos «listos para su uso»	Instrumento «listo para su uso»
8.1.1. Tipo de instrumento «listo para su uso»	Mecanismo de coinversión
<b>9. Tipo de productos ofrecidos por el instrumento financiero: préstamos, microcréditos, garantías, capital o cuasicapital, otros productos financieros u otro apoyo combinado dentro del instrumento financiero con arreglo al artículo 37, apartado 7, del Reglamento (UE) n.º 1303/2013</b>	
9.0.1. Préstamos ( $\geq 25\ 000$ EUR)	No
9.0.2. Microcréditos ( $< 25\ 000$ EUR y concedidos a microempresas) conforme a SEC/2011/1134 final	No
9.0.3. Garantías	No
9.0.4. Capital	Sí
9.0.5. Cuasicapital	Sí
9.0.6. Otros productos financieros	No
9.0.7. Otro apoyo combinado con un instrumento financiero	No
9.1. Descripción del otro producto financiero	



9.2. Otro apoyo combinado dentro del instrumento financiero: subvención, bonificación de intereses, subvención de comisiones de garantía con arreglo al artículo 37, apartado 7, del Reglamento (UE) n.º 1303/2013	
10. Régimen jurídico del instrumento financiero, con arreglo al artículo 38, apartado 6, y el artículo 39 bis, apartado 5, letra b), del Reglamento (UE) n.º 1303/2013 [solamente para los instrumentos financieros a que se refiere el artículo 38, apartado 1, letras b) y c)]: cuenta fiduciaria abierta en nombre del organismo de ejecución y en nombre de la autoridad de gestión o categoría de financiación independiente dentro de la institución financiera	Categoría de financiación independiente
<b>III. Identificación del organismo que ejecuta el instrumento financiero y del organismo que ejecuta el fondo de fondos, según corresponda, según lo dispuesto en el artículo 38, apartado 1, letras a), b) y c), del Reglamento (UE) n.º 1303/2013 [artículo 46, apartado 2, letra c), del Reglamento (UE) n.º 1303/2013]</b>	
<b>11. Organismo que ejecuta el instrumento financiero</b>	
11.1. Tipo de organismo de ejecución con arreglo al artículo 38, apartado 4, y al artículo 39 bis, apartado 5, del Reglamento (UE) n.º 1303/2013: entidad jurídica existente o de nueva creación dedicada a la ejecución de instrumentos financieros; el Banco Europeo de Inversiones; el Fondo Europeo de Inversiones; institución financiera internacional de la que un Estado miembro es accionista; banco o institución público, constituido como entidad jurídica que desarrolla actividades financieras con carácter profesional; organismo de Derecho público o privado; autoridad de gestión que asume directamente tareas de ejecución (únicamente respecto de préstamos o garantías)	Organismo de Derecho público o privado
11.1.1. Nombre del organismo que ejecuta el instrumento financiero	AGENCIA DE INNOVACION Y DESARROLLO DE ANDALUCIA
11.1.2. Dirección oficial/lugar de actividad (nombre del país y de la localidad) del organismo que ejecuta el instrumento financiero	C/ LEONARDO DA VINCI 17A 41092 SEVILLA
12. Procedimiento de selección del organismo que ejecuta el instrumento financiero: adjudicación de un contrato público; otro procedimiento	Adjudicación interna
12.1. Descripción del otro procedimiento de selección del organismo que ejecuta el instrumento financiero	
13. Fecha de la firma del acuerdo de financiación con el organismo que ejecuta el instrumento financiero	10-dic-2018
<b>IV. Importe total de las contribuciones del programa, por prioridad o medida, abonadas al instrumento financiero, y costes de gestión en que se haya incurrido o tasas de gestión abonadas [artículo 46, apartado 2, letras d) y e), del Reglamento (UE) n.º 1303/2013]</b>	
14. Importe total de las contribuciones del programa comprometidas en el acuerdo de financiación (en EUR)	9.000.000,00
14.1. del cual, contribuciones de los Fondos EIE (en EUR)	8.100.000,00
14.1.1. del cual, FEDER (en EUR) (opcional)	8.100.000,00
14.1.2. del cual, Fondo de Cohesión (en EUR) (opcional)	
14.1.3. del cual, FSE (en EUR) (opcional)	
14.1.4. del cual, Feader (en EUR) (opcional)	
14.1.5. del cual, FEMP (en EUR) (opcional)	
15. Importe total de las contribuciones del programa abonadas al instrumento financiero (en EUR)	2.189.995,01

15.1. del cual, importe de las contribuciones de los Fondos EIE (en EUR)	1.970.995,50
15.1.1. del cual, FEDER (en EUR)	1.970.995,50
15.1.2. del cual, Fondo de Cohesión (en EUR)	
15.1.3. del cual, FSE (en EUR)	
15.1.4. del cual, Feader (en EUR)	
15.1.5. del cual, FEMP (en EUR)	
15.2. del cual, importe total de la cofinanciación nacional (en EUR)	218.999,51
15.2.1. del cual, importe total de la financiación pública nacional (en EUR)	218.999,51
15.2.2. del cual, importe total de la financiación privada nacional (en EUR)	0,00
16. Importe total de las contribuciones del programa abonadas al instrumento financiero en el marco de la Iniciativa de Empleo Juvenil (IEJ) (en EUR)	0,00
17. Importe total de los costes y las tasas de gestión abonados con cargo a las contribuciones del programa (en EUR)	96.655,02
17.1. del cual, remuneración básica (en EUR)	96.655,02
17.2. del cual, remuneración en función del rendimiento (en EUR)	0,00
18. Costes o tasas de gestión capitalizados de conformidad con el artículo 42, apartado 2, del Reglamento (UE) n.º 1303/2013 (pertinente únicamente para el informe final) (en EUR)	
19. Bonificaciones de intereses o subvenciones de comisiones de garantía capitalizadas de conformidad con el artículo 42, apartado 1, letra c), del Reglamento (UE) n.º 1303/2013 (pertinente únicamente para el informe final) (en EUR)	
20. Importe de las contribuciones del programa para las inversiones de continuidad en los destinatarios finales, de conformidad con el artículo 42, apartado 3, del Reglamento (UE) n.º 1303/2013 (pertinente únicamente para el informe final) (en EUR)	
21. Contribuciones de terrenos y/o bienes inmuebles en el instrumento financiero de conformidad con el artículo 37, apartado 10, del Reglamento (UE) n.º 1303/2013 (pertinente únicamente para el informe final) (en EUR)	
<b>V. Importe total de la ayuda, por programa de Fondos EIE y prioridad o medida, pagada a los destinatarios finales o a favor de los destinatarios finales, o comprometido en contratos de garantía por el instrumento financiero para su inversión en destinatarios finales [artículo 46, apartado 2, letra e), del Reglamento (UE) n.º 1303/2013]</b>	
<b>VI. Rendimiento del instrumento financiero, incluidos los avances en su creación y en la selección de los organismos que ejecutan el instrumento financiero (incluido el organismo que ejecuta un fondo de fondos) [artículo 46, apartado 2, letra f), del Reglamento (UE) n.º 1303/2013]</b>	
32. Información sobre si el instrumento financiero sigue siendo operativo al final del año al que se refiere la información	Sí
32.1. Si el instrumento financiero no era operativo al final del año al que se refiere la información, fecha de liquidación	
<b>VII. Intereses y otros beneficios generados por la ayuda de los Fondos EIE al instrumento financiero, recursos de programas devueltos a los instrumentos financieros procedentes de las inversiones como se contempla en los artículos 43 y 44, importes utilizados para dispensar el trato diferenciado a que se refiere el artículo 43 bis y valor de las inversiones en capital social en relación con los años anteriores [artículo 46, apartado 2, letras g) e i), del Reglamento (UE) n.º 1303/2013]</b>	
35. Intereses y otros beneficios generados por los pagos de los Fondos EIE al instrumento financiero (en EUR)	0,00
36. Importes reembolsados al instrumento financiero atribuibles a la ayuda de	0,00

los Fondos EIE antes del final del año de información (en EUR)	
36.1. de los cuales, reembolsos de capital (en EUR)	0,00
36.2. de los cuales, beneficios, otras rentas y rendimientos (en EUR)	0,00
37. Importe de los recursos atribuibles a los Fondos EIE utilizados de conformidad con los artículos 43 bis y 44	0,00
37.1. de los cuales, importes abonados para dispensar un trato diferenciado a los inversores que operen conforme al principio del inversor en una economía de mercado, que proporcionen al instrumento financiero recursos análogos a la ayuda de los Fondos EIE o coinviertan al nivel del destinatario final (en EUR)	0,00
37.2. de los cuales, importes abonados para el reembolso de los costes de gestión en que se haya incurrido y el pago de tasas de gestión del instrumento financiero (en EUR)	0,00
37.3. de los cuales, importes para cubrir las pérdidas en el importe nominal de la contribución de los Fondos EIE al instrumento financiero resultantes de un interés negativo, en caso de que tales pérdidas se produzcan a pesar de una gestión activa de la tesorería por parte de los organismos que ejecutan los instrumentos financieros (en EUR)	0,00
<b>VIII. Avances logrados en la obtención del efecto multiplicador esperado de las inversiones realizadas por el instrumento financiero y valor de las inversiones y las participaciones [artículo 46, apartado 2, letra h), del Reglamento (UE) n.º 1303/2013]</b>	
<b>38. Importe total de las demás contribuciones, distintas de los Fondos EIE, recaudadas por el instrumento financiero (en EUR)</b>	
38.1. Importe total de las demás contribuciones, distintas de los Fondos EIE, comprometidas en el acuerdo de financiación con el organismo que ejecuta el instrumento financiero (en EUR)	900.000,00
38.1A. Contribuciones en virtud del producto financiero del BEI comprometidas en el acuerdo de financiación con el organismo que ejecuta el instrumento financiero [solo para los instrumentos del artículo 38, apartado 1, letra c)] (en EUR)	0,00
38.2. Importe total de las demás contribuciones, distintas de los Fondos EIE, abonadas al instrumento financiero (en EUR)	900.000,00
38.2.1. del cual, contribuciones públicas (en EUR)	900.000,00
38.2.2. del cual, contribuciones privadas (en EUR)	0,00
38.2A. Contribución en virtud del producto financiero del BEI pagada al IF [solo para los instrumentos del artículo 38, apartado 1, letra c)] (en EUR)	0,00
<b>IX. Contribución del instrumento financiero a la consecución de los indicadores de la prioridad o la medida en cuestión [artículo 46, apartado 2, letra j), del Reglamento (UE) n.º 1303/2013]</b>	
<b>41. Indicador de productividad (número de código y nombre) al que contribuye el instrumento financiero</b>	<b><i>E083 - Número de proyectos cofinanciados a través de instrumentos financieros</i></b>
41.1. Valor previsto del indicador de productividad	3,00
41.2. Valor alcanzado por el instrumento financiero en relación con el valor previsto del indicador de productividad	2,00
<b>41. Indicador de productividad (número de código y nombre) al que contribuye el instrumento financiero</b>	<b><i>CO03 - Inversión productiva: Número de empresas que</i></b>

	<i>reciben ayuda financiera distinta de las subvenciones</i>
41.1. Valor previsto del indicador de productividad	3,00
41.2. Valor alcanzado por el instrumento financiero en relación con el valor previsto del indicador de productividad	0,00
<b>41. Indicador de productividad (número de código y nombre) al que contribuye el instrumento financiero</b>	<b>CO01 - Inversión productiva: Número de empresas que reciben ayuda</b>
41.1. Valor previsto del indicador de productividad	3,00
41.2. Valor alcanzado por el instrumento financiero en relación con el valor previsto del indicador de productividad	0,00
<b>41. Indicador de productividad (número de código y nombre) al que contribuye el instrumento financiero</b>	<b>CO08 - Inversión productiva: Crecimiento del empleo en las empresas que reciben ayuda</b>
41.1. Valor previsto del indicador de productividad	11,62
41.2. Valor alcanzado por el instrumento financiero en relación con el valor previsto del indicador de productividad	0,00

<b>II. Descripción del instrumento financiero y de las disposiciones de aplicación [artículo 46, apartado 2, letra b), del Reglamento (UE) n.º 1303/2013]</b>	
5. Nombre del instrumento financiero	<b>F AE2-Capital Riesgo Expansión</b>
6. Dirección oficial/lugar de actividad del instrumento financiero (nombre del país y de la localidad)	ESPAÑA_SEVILLA
8. Tipo del instrumento financiero	Fondo de fondos, fondo específico
8.2. Fondo de fondos relacionado	Fondo de Apoyo a Empresas
8.1. Instrumentos adaptados o financieros que cumplan las condiciones generales, es decir, instrumentos «listos para su uso»	Instrumento «listo para su uso»
8.1.1. Tipo de instrumento «listo para su uso»	Mecanismo de coinversión
<b>9. Tipo de productos ofrecidos por el instrumento financiero: préstamos, microcréditos, garantías, capital o cuasicapital, otros productos financieros u otro apoyo combinado dentro del instrumento financiero con arreglo al artículo 37, apartado 7, del Reglamento (UE) n.º 1303/2013</b>	
9.0.1. Préstamos ( $\geq$ 25 000 EUR)	No
9.0.2. Microcréditos (< 25 000 EUR y concedidos a microempresas) conforme a SEC/2011/1134 final	No
9.0.3. Garantías	No
9.0.4. Capital	Sí
9.0.5. Cuasicapital	Sí
9.0.6. Otros productos financieros	No
9.0.7. Otro apoyo combinado con un instrumento financiero	No

9.1. Descripción del otro producto financiero	
9.2. Otro apoyo combinado dentro del instrumento financiero: subvención, bonificación de intereses, subvención de comisiones de garantía con arreglo al artículo 37, apartado 7, del Reglamento (UE) n.º 1303/2013	
10. Régimen jurídico del instrumento financiero, con arreglo al artículo 38, apartado 6, y el artículo 39 bis, apartado 5, letra b), del Reglamento (UE) n.º 1303/2013 [solamente para los instrumentos financieros a que se refiere el artículo 38, apartado 1, letras b) y c)]: cuenta fiduciaria abierta en nombre del organismo de ejecución y en nombre de la autoridad de gestión o categoría de financiación independiente dentro de la institución financiera	Categoría de financiación independiente
<b>III. Identificación del organismo que ejecuta el instrumento financiero y del organismo que ejecuta el fondo de fondos, según corresponda, según lo dispuesto en el artículo 38, apartado 1, letras a), b) y c), del Reglamento (UE) n.º 1303/2013 [artículo 46, apartado 2, letra c), del Reglamento (UE) n.º 1303/2013]</b>	
<b>11. Organismo que ejecuta el instrumento financiero</b>	
11.1. Tipo de organismo de ejecución con arreglo al artículo 38, apartado 4, y al artículo 39 bis, apartado 5, del Reglamento (UE) n.º 1303/2013: entidad jurídica existente o de nueva creación dedicada a la ejecución de instrumentos financieros; el Banco Europeo de Inversiones; el Fondo Europeo de Inversiones; institución financiera internacional de la que un Estado miembro es accionista; banco o institución público, constituido como entidad jurídica que desarrolla actividades financieras con carácter profesional; organismo de Derecho público o privado; autoridad de gestión que asume directamente tareas de ejecución (únicamente respecto de préstamos o garantías)	Organismo de Derecho público o privado
11.1.1. Nombre del organismo que ejecuta el instrumento financiero	AGENCIA DE INNOVACION Y DESARROLLO DE ANDALUCIA
11.1.2. Dirección oficial/lugar de actividad (nombre del país y de la localidad) del organismo que ejecuta el instrumento financiero	C/. LEONARDO DA VINCI Nº 17. ISLA DE LA CARTUJA, 41092
12. Procedimiento de selección del organismo que ejecuta el instrumento financiero: adjudicación de un contrato público; otro procedimiento	Adjudicación interna
12.1. Descripción del otro procedimiento de selección del organismo que ejecuta el instrumento financiero	
13. Fecha de la firma del acuerdo de financiación con el organismo que ejecuta el instrumento financiero	10-dic-2018
<b>IV. Importe total de las contribuciones del programa, por prioridad o medida, abonadas al instrumento financiero, y costes de gestión en que se haya incurrido o tasas de gestión abonadas [artículo 46, apartado 2, letras d) y e), del Reglamento (UE) n.º 1303/2013]</b>	
14. Importe total de las contribuciones del programa comprometidas en el acuerdo de financiación (en EUR)	30.000.000,00
14.1. del cual, contribuciones de los Fondos EIE (en EUR)	27.000.000,00
14.1.1. del cual, FEDER (en EUR) (opcional)	27.000.000,00
14.1.2. del cual, Fondo de Cohesión (en EUR) (opcional)	
14.1.3. del cual, FSE (en EUR) (opcional)	
14.1.4. del cual, Feader (en EUR) (opcional)	
14.1.5. del cual, FEMP (en EUR) (opcional)	

15. Importe total de las contribuciones del programa abonadas al instrumento financiero (en EUR)	7.459.345,07
15.1. del cual, importe de las contribuciones de los Fondos EIE (en EUR)	6.713.410,54
15.1.1. del cual, FEDER (en EUR)	6.713.410,54
15.1.2. del cual, Fondo de Cohesión (en EUR)	
15.1.3. del cual, FSE (en EUR)	
15.1.4. del cual, Feader (en EUR)	
15.1.5. del cual, FEMP (en EUR)	
15.2. del cual, importe total de la cofinanciación nacional (en EUR)	745.934,53
15.2.1. del cual, importe total de la financiación pública nacional (en EUR)	745.934,53
15.2.2. del cual, importe total de la financiación privada nacional (en EUR)	0,00
16. Importe total de las contribuciones del programa abonadas al instrumento financiero en el marco de la Iniciativa de Empleo Juvenil (IEJ) (en EUR)	0,00
17. Importe total de los costes y las tasas de gestión abonados con cargo a las contribuciones del programa (en EUR)	699.188,66
17.1. del cual, remuneración básica (en EUR)	699.188,66
17.2. del cual, remuneración en función del rendimiento (en EUR)	0,00
18. Costes o tasas de gestión capitalizados de conformidad con el artículo 42, apartado 2, del Reglamento (UE) n.º 1303/2013 (pertinente únicamente para el informe final) (en EUR)	
19. Bonificaciones de intereses o subvenciones de comisiones de garantía capitalizadas de conformidad con el artículo 42, apartado 1, letra c), del Reglamento (UE) n.º 1303/2013 (pertinente únicamente para el informe final) (en EUR)	
20. Importe de las contribuciones del programa para las inversiones de continuidad en los destinatarios finales, de conformidad con el artículo 42, apartado 3, del Reglamento (UE) n.º 1303/2013 (pertinente únicamente para el informe final) (en EUR)	
21. Contribuciones de terrenos y/o bienes inmuebles en el instrumento financiero de conformidad con el artículo 37, apartado 10, del Reglamento (UE) n.º 1303/2013 (pertinente únicamente para el informe final) (en EUR)	
<b>V. Importe total de la ayuda, por programa de Fondos EIE y prioridad o medida, pagada a los destinatarios finales o a favor de los destinatarios finales, o comprometido en contratos de garantía por el instrumento financiero para su inversión en destinatarios finales [artículo 46, apartado 2, letra e), del Reglamento (UE) n.º 1303/2013]</b>	
<b>22. Nombre del producto financiero ofrecido por el instrumento financiero</b>	<b>Capital riesgo expansión</b>
22.1. Tipo del producto financiero ofrecido por el instrumento financiero	Capital
24. Importe total de las contribuciones del programa comprometidas en este préstamo, garantía, capital, cuasicapital u otros contratos de productos financieros con los destinatarios finales (en EUR)	6.400.133,00
24.1. del cual, importe total de las contribuciones de los Fondos EIE (en EUR)	4.197.653,00
25. Importe total de las contribuciones del programa abonadas a los destinatarios finales mediante este préstamo, microcréditos, capital u otros productos, o, en el caso de las garantías, comprometidos para préstamos abonados a los beneficiarios finales, por producto (en EUR)	6.400.133,00
25.1. del cual, importe total de las contribuciones de los Fondos EIE (en EUR)	4.197.653,00
25.1.1. del cual, FEDER (en EUR)	4.197.653,00
25.1.2. del cual, Fondo de Cohesión (en EUR)	

25.1.3. del cual, FSE (en EUR)	
25.1.4. del cual, Feader (en EUR)	
25.1.5. del cual, FEMP (en EUR)	
25.2. del cual, importe total de la cofinanciación nacional pública (en EUR)	466.406,00
25.3. del cual, importe total de la cofinanciación nacional privada (en EUR)	1.736.074,00
27. Número de contratos de préstamo/garantía/capital o cuasicapital/otros productos financieros firmados con los destinatarios finales, por producto	4
28. Número de inversiones de préstamo/garantía/capital o cuasicapital/otros productos financieros realizadas en los destinatarios finales, por producto	4
29. Número de destinatarios financieros de la ayuda por producto financiero	3
29.1. de los cuales, grandes empresas	0
29.2. de los cuales, pymes	3
29.2.1. de los cuales, microempresas	0
29.3. de los cuales, particulares/personas físicas	0
29.4. de los cuales, otro tipo de destinatarios finales de la ayuda	0
29.4.1. descripción del otro tipo de destinatarios finales de la ayuda	
<b>38. Importe total de las demás contribuciones, distintas de los Fondos EIE, recaudadas por el instrumento financiero (en EUR)</b>	
38.3. Importe total de otras contribuciones, distintas de los Fondos EIE, movilizado en el nivel de los beneficiarios finales (en EUR)	2.202.480,00
38.3.1. del cual, contribuciones públicas (en EUR)	466.406,00
38.3.2. del cual, contribuciones privadas (en EUR)	1.736.074,00
38.3A. Contribución financiera en virtud del producto financiero del BEI movilizado a nivel del destinatario final [solo en el caso de los instrumentos del artículo 38, apartado 1, letra c)] (en EUR)	0,00
<b>39. Efecto multiplicador esperado y conseguido, con referencia al acuerdo de financiación</b>	
39.1. Efecto multiplicador esperado por préstamo/garantía/inversión de capital o cuasicapital/otros productos financieros, con referencia al acuerdo de financiación, por producto	0,00
39.2. Efecto multiplicador conseguido al final del año de información por préstamo/garantía/inversión de capital o cuasicapital/otros productos financieros, por producto	1,30
39.3. Inversión movilizada a través de los instrumentos de financiación de los Fondos EIE para préstamo/garantía/inversión de capital o cuasicapital, por producto (Opcional)	0,00
40. Valor de inversiones y participación en el capital (en EUR)	0,00
<b>VI. Rendimiento del instrumento financiero, incluidos los avances en su creación y en la selección de los organismos que ejecutan el instrumento financiero (incluido el organismo que ejecuta un fondo de fondos) [artículo 46, apartado 2, letra f), del Reglamento (UE) n.º 1303/2013]</b>	
32. Información sobre si el instrumento financiero sigue siendo operativo al final del año al que se refiere la información	Sí
32.1. Si el instrumento financiero no era operativo al final del año al que se refiere la información, fecha de liquidación	
<b>VII. Intereses y otros beneficios generados por la ayuda de los Fondos EIE al instrumento financiero, recursos de programas devueltos a los instrumentos financieros procedentes de las inversiones como se contempla en los artículos 43 y 44, importes utilizados para dispensar el trato diferenciado a que se refiere el artículo 43 bis y valor de las inversiones en capital social en relación con los años anteriores [artículo 46, apartado 2, letras g) e i), del Reglamento (UE) n.º 1303/2013]</b>	

35. Intereses y otros beneficios generados por los pagos de los Fondos EIE al instrumento financiero (en EUR)	-54.792,00
36. Importes reembolsados al instrumento financiero atribuibles a la ayuda de los Fondos EIE antes del final del año de información (en EUR)	0,00
36.1. de los cuales, reembolsos de capital (en EUR)	0,00
36.2. de los cuales, beneficios, otras rentas y rendimientos (en EUR)	0,00
37. Importe de los recursos atribuibles a los Fondos EIE utilizados de conformidad con los artículos 43 bis y 44	0,00
37.1. de los cuales, importes abonados para dispensar un trato diferenciado a los inversores que operen conforme al principio del inversor en una economía de mercado, que proporcionen al instrumento financiero recursos análogos a la ayuda de los Fondos EIE o coinviertan al nivel del destinatario final (en EUR)	0,00
37.2. de los cuales, importes abonados para el reembolso de los costes de gestión en que se haya incurrido y el pago de tasas de gestión del instrumento financiero (en EUR)	0,00
37.3. de los cuales, importes para cubrir las pérdidas en el importe nominal de la contribución de los Fondos EIE al instrumento financiero resultantes de un interés negativo, en caso de que tales pérdidas se produzcan a pesar de una gestión activa de la tesorería por parte de los organismos que ejecutan los instrumentos financieros (en EUR)	0,00
<b>VIII. Avances logrados en la obtención del efecto multiplicador esperado de las inversiones realizadas por el instrumento financiero y valor de las inversiones y las participaciones [artículo 46, apartado 2, letra h), del Reglamento (UE) n.º 1303/2013]</b>	
<b>38. Importe total de las demás contribuciones, distintas de los Fondos EIE, recaudadas por el instrumento financiero (en EUR)</b>	
38.1. Importe total de las demás contribuciones, distintas de los Fondos EIE, comprometidas en el acuerdo de financiación con el organismo que ejecuta el instrumento financiero (en EUR)	3.000.000,00
38.1A. Contribuciones en virtud del producto financiero del BEI comprometidas en el acuerdo de financiación con el organismo que ejecuta el instrumento financiero [solo para los instrumentos del artículo 38, apartado 1, letra c)] (en EUR)	0,00
38.2. Importe total de las demás contribuciones, distintas de los Fondos EIE, abonadas al instrumento financiero (en EUR)	3.000.000,00
38.2.1. del cual, contribuciones públicas (en EUR)	3.000.000,00
38.2.2. del cual, contribuciones privadas (en EUR)	0,00
38.2A. Contribución en virtud del producto financiero del BEI pagada al IF [solo para los instrumentos del artículo 38, apartado 1, letra c)] (en EUR)	0,00
<b>IX. Contribución del instrumento financiero a la consecución de los indicadores de la prioridad o la medida en cuestión [artículo 46, apartado 2, letra j), del Reglamento (UE) n.º 1303/2013]</b>	
<b>41. Indicador de productividad (número de código y nombre) al que contribuye el instrumento financiero</b>	<b>CO03 - Inversión productiva: Número de empresas que reciben ayuda financiera distinta de las subvenciones</b>
41.1. Valor previsto del indicador de productividad	3,00
41.2. Valor alcanzado por el instrumento financiero en relación con el valor previsto del indicador de productividad	0,00



<b>41. Indicador de productividad (número de código y nombre) al que contribuye el instrumento financiero</b>	<b>CO08 - Inversión productiva: Crecimiento del empleo en las empresas que reciben ayuda</b>
41.1. Valor previsto del indicador de productividad	9,33
41.2. Valor alcanzado por el instrumento financiero en relación con el valor previsto del indicador de productividad	0,00
<b>41. Indicador de productividad (número de código y nombre) al que contribuye el instrumento financiero</b>	<b>E083 - Número de proyectos cofinanciados a través de instrumentos financieros</b>
41.1. Valor previsto del indicador de productividad	3,00
41.2. Valor alcanzado por el instrumento financiero en relación con el valor previsto del indicador de productividad	2,00
<b>41. Indicador de productividad (número de código y nombre) al que contribuye el instrumento financiero</b>	<b>CO01 - Inversión productiva: Número de empresas que reciben ayuda</b>
41.1. Valor previsto del indicador de productividad	3,00
41.2. Valor alcanzado por el instrumento financiero en relación con el valor previsto del indicador de productividad	0,00

<b>II. Descripción del instrumento financiero y de las disposiciones de aplicación [artículo 46, apartado 2, letra b), del Reglamento (UE) n.º 1303/2013]</b>	
5. Nombre del instrumento financiero	<b>FAE3-Préstamos para proyectos de I+D</b>
6. Dirección oficial/lugar de actividad del instrumento financiero (nombre del país y de la localidad)	ESPAÑA_SEVILLA
8. Tipo del instrumento financiero	Fondo de fondos, fondo específico
8.2. Fondo de fondos relacionado	Fondo de Apoyo a Empresas
8.1. Instrumentos adaptados o financieros que cumplan las condiciones generales, es decir, instrumentos «listos para su uso»	A medida
<b>9. Tipo de productos ofrecidos por el instrumento financiero: préstamos, microcréditos, garantías, capital o cuasicapital, otros productos financieros u otro apoyo combinado dentro del instrumento financiero con arreglo al artículo 37, apartado 7, del Reglamento (UE) n.º 1303/2013</b>	
9.0.1. Préstamos ( $\geq$ 25 000 EUR)	Sí
9.0.2. Microcréditos (< 25 000 EUR y concedidos a microempresas) conforme a SEC/2011/1134 final	No
9.0.3. Garantías	No
9.0.4. Capital	No
9.0.5. Cuasicapital	No

9.0.6. Otros productos financieros	No
9.0.7. Otro apoyo combinado con un instrumento financiero	No
9.1. Descripción del otro producto financiero	
9.2. Otro apoyo combinado dentro del instrumento financiero: subvención, bonificación de intereses, subvención de comisiones de garantía con arreglo al artículo 37, apartado 7, del Reglamento (UE) n.º 1303/2013	
10. Régimen jurídico del instrumento financiero, con arreglo al artículo 38, apartado 6, y el artículo 39 bis, apartado 5, letra b), del Reglamento (UE) n.º 1303/2013 [solamente para los instrumentos financieros a que se refiere el artículo 38, apartado 1, letras b) y c)]: cuenta fiduciaria abierta en nombre del organismo de ejecución y en nombre de la autoridad de gestión o categoría de financiación independiente dentro de la institución financiera	Categoría de financiación independiente
<b>III. Identificación del organismo que ejecuta el instrumento financiero y del organismo que ejecuta el fondo de fondos, según corresponda, según lo dispuesto en el artículo 38, apartado 1, letras a), b) y c), del Reglamento (UE) n.º 1303/2013 [artículo 46, apartado 2, letra c), del Reglamento (UE) n.º 1303/2013]</b>	
<b>11. Organismo que ejecuta el instrumento financiero</b>	
11.1. Tipo de organismo de ejecución con arreglo al artículo 38, apartado 4, y al artículo 39 bis, apartado 5, del Reglamento (UE) n.º 1303/2013: entidad jurídica existente o de nueva creación dedicada a la ejecución de instrumentos financieros; el Banco Europeo de Inversiones; el Fondo Europeo de Inversiones; institución financiera internacional de la que un Estado miembro es accionista; banco o institución público, constituido como entidad jurídica que desarrolla actividades financieras con carácter profesional; organismo de Derecho público o privado; autoridad de gestión que asume directamente tareas de ejecución (únicamente respecto de préstamos o garantías)	Organismo de Derecho público o privado
11.1.1. Nombre del organismo que ejecuta el instrumento financiero	AGENCIA DE INNOVACION Y DESARROLLO DE ANDALUCIA
11.1.2. Dirección oficial/lugar de actividad (nombre del país y de la localidad) del organismo que ejecuta el instrumento financiero	C/. LEONARDO DA VINCI N° 17. ISLA DE LA CARTUJA, 41092
12. Procedimiento de selección del organismo que ejecuta el instrumento financiero: adjudicación de un contrato público; otro procedimiento	Adjudicación interna
12.1. Descripción del otro procedimiento de selección del organismo que ejecuta el instrumento financiero	
13. Fecha de la firma del acuerdo de financiación con el organismo que ejecuta el instrumento financiero	10-dic-2018
<b>IV. Importe total de las contribuciones del programa, por prioridad o medida, abonadas al instrumento financiero, y costes de gestión en que se haya incurrido o tasas de gestión abonadas [artículo 46, apartado 2, letras d) y e), del Reglamento (UE) n.º 1303/2013]</b>	
14. Importe total de las contribuciones del programa comprometidas en el acuerdo de financiación (en EUR)	96.000.000,00
14.1. del cual, contribuciones de los Fondos EIE (en EUR)	86.400.000,00
14.1.1. del cual, FEDER (en EUR) (opcional)	86.400.000,00
14.1.2. del cual, Fondo de Cohesión (en EUR) (opcional)	
14.1.3. del cual, FSE (en EUR) (opcional)	

14.1.4. del cual, Feader (en EUR) (opcional)	
14.1.5. del cual, FEMP (en EUR) (opcional)	
15. Importe total de las contribuciones del programa abonadas al instrumento financiero (en EUR)	24.000.000,00
15.1. del cual, importe de las contribuciones de los Fondos EIE (en EUR)	21.600.000,00
15.1.1. del cual, FEDER (en EUR)	21.600.000,00
15.1.2. del cual, Fondo de Cohesión (en EUR)	
15.1.3. del cual, FSE (en EUR)	
15.1.4. del cual, Feader (en EUR)	
15.1.5. del cual, FEMP (en EUR)	
15.2. del cual, importe total de la cofinanciación nacional (en EUR)	2.400.000,00
15.2.1. del cual, importe total de la financiación pública nacional (en EUR)	2.400.000,00
15.2.2. del cual, importe total de la financiación privada nacional (en EUR)	0,00
16. Importe total de las contribuciones del programa abonadas al instrumento financiero en el marco de la Iniciativa de Empleo Juvenil (IEJ) (en EUR)	0,00
17. Importe total de los costes y las tasas de gestión abonados con cargo a las contribuciones del programa (en EUR)	345.863,02
17.1. del cual, remuneración básica (en EUR)	345.863,02
17.2. del cual, remuneración en función del rendimiento (en EUR)	0,00
18. Costes o tasas de gestión capitalizados de conformidad con el artículo 42, apartado 2, del Reglamento (UE) n.º 1303/2013 (pertinente únicamente para el informe final) (en EUR)	
19. Bonificaciones de intereses o subvenciones de comisiones de garantía capitalizadas de conformidad con el artículo 42, apartado 1, letra c), del Reglamento (UE) n.º 1303/2013 (pertinente únicamente para el informe final) (en EUR)	
20. Importe de las contribuciones del programa para las inversiones de continuidad en los destinatarios finales, de conformidad con el artículo 42, apartado 3, del Reglamento (UE) n.º 1303/2013 (pertinente únicamente para el informe final) (en EUR)	
21. Contribuciones de terrenos y/o bienes inmuebles en el instrumento financiero de conformidad con el artículo 37, apartado 10, del Reglamento (UE) n.º 1303/2013 (pertinente únicamente para el informe final) (en EUR)	
<b>V. Importe total de la ayuda, por programa de Fondos EIE y prioridad o medida, pagada a los destinatarios finales o a favor de los destinatarios finales, o comprometido en contratos de garantía por el instrumento financiero para su inversión en destinatarios finales [artículo 46, apartado 2, letra e), del Reglamento (UE) n.º 1303/2013]</b>	
<b>VI. Rendimiento del instrumento financiero, incluidos los avances en su creación y en la selección de los organismos que ejecutan el instrumento financiero (incluido el organismo que ejecuta un fondo de fondos) [artículo 46, apartado 2, letra f), del Reglamento (UE) n.º 1303/2013]</b>	
32. Información sobre si el instrumento financiero sigue siendo operativo al final del año al que se refiere la información	No
32.1. Si el instrumento financiero no era operativo al final del año al que se refiere la información, fecha de liquidación	
<b>VII. Intereses y otros beneficios generados por la ayuda de los Fondos EIE al instrumento financiero, recursos de programas devueltos a los instrumentos financieros procedentes de las inversiones como se contempla en los artículos 43 y 44, importes utilizados para dispensar el trato diferenciado a que se refiere el artículo 43 bis y valor de las inversiones en capital social en relación con los años anteriores [artículo 46, apartado 2, letras g) e i), del Reglamento (UE)]</b>	

<b>n.º 1303/2013]</b>	
35. Intereses y otros beneficios generados por los pagos de los Fondos EIE al instrumento financiero (en EUR)	0,00
36. Importes reembolsados al instrumento financiero atribuibles a la ayuda de los Fondos EIE antes del final del año de información (en EUR)	0,00
36.1. de los cuales, reembolsos de capital (en EUR)	0,00
36.2. de los cuales, beneficios, otras rentas y rendimientos (en EUR)	0,00
37. Importe de los recursos atribuibles a los Fondos EIE utilizados de conformidad con los artículos 43 bis y 44	0,00
37.1. de los cuales, importes abonados para dispensar un trato diferenciado a los inversores que operen conforme al principio del inversor en una economía de mercado, que proporcionen al instrumento financiero recursos análogos a la ayuda de los Fondos EIE o coinviertan al nivel del destinatario final (en EUR)	0,00
37.2. de los cuales, importes abonados para el reembolso de los costes de gestión en que se haya incurrido y el pago de tasas de gestión del instrumento financiero (en EUR)	0,00
37.3. de los cuales, importes para cubrir las pérdidas en el importe nominal de la contribución de los Fondos EIE al instrumento financiero resultantes de un interés negativo, en caso de que tales pérdidas se produzcan a pesar de una gestión activa de la tesorería por parte de los organismos que ejecutan los instrumentos financieros (en EUR)	0,00
<b>VIII. Avances logrados en la obtención del efecto multiplicador esperado de las inversiones realizadas por el instrumento financiero y valor de las inversiones y las participaciones [artículo 46, apartado 2, letra h), del Reglamento (UE) n.º 1303/2013]</b>	
<b>38. Importe total de las demás contribuciones, distintas de los Fondos EIE, recaudadas por el instrumento financiero (en EUR)</b>	
38.1. Importe total de las demás contribuciones, distintas de los Fondos EIE, comprometidas en el acuerdo de financiación con el organismo que ejecuta el instrumento financiero (en EUR)	9.600.000,00
38.1A. Contribuciones en virtud del producto financiero del BEI comprometidas en el acuerdo de financiación con el organismo que ejecuta el instrumento financiero [solo para los instrumentos del artículo 38, apartado 1, letra c)] (en EUR)	0,00
38.2. Importe total de las demás contribuciones, distintas de los Fondos EIE, abonadas al instrumento financiero (en EUR)	9.600.000,00
38.2.1. del cual, contribuciones públicas (en EUR)	9.600.000,00
38.2.2. del cual, contribuciones privadas (en EUR)	0,00
38.2A. Contribución en virtud del producto financiero del BEI pagada al IF [solo para los instrumentos del artículo 38, apartado 1, letra c)] (en EUR)	0,00
<b>IX. Contribución del instrumento financiero a la consecución de los indicadores de la prioridad o la medida en cuestión [artículo 46, apartado 2, letra j), del Reglamento (UE) n.º 1303/2013]</b>	
<b>41. Indicador de productividad (número de código y nombre) al que contribuye el instrumento financiero</b>	<b>CO03 - Inversión productiva: Número de empresas que reciben ayuda financiera distinta de las subvenciones</b>
41.1. Valor previsto del indicador de productividad	38,00
41.2. Valor alcanzado por el instrumento financiero en relación con el valor	0,00

previsto del indicador de productividad	
<b>41. Indicador de productividad (número de código y nombre) al que contribuye el instrumento financiero</b>	<b>CO01 - Inversión productiva: Número de empresas que reciben ayuda</b>
41.1. Valor previsto del indicador de productividad	38,00
41.2. Valor alcanzado por el instrumento financiero en relación con el valor previsto del indicador de productividad	0,00
<b>41. Indicador de productividad (número de código y nombre) al que contribuye el instrumento financiero</b>	<b>CO08 - Inversión productiva: Crecimiento del empleo en las empresas que reciben ayuda</b>
41.1. Valor previsto del indicador de productividad	148,05
41.2. Valor alcanzado por el instrumento financiero en relación con el valor previsto del indicador de productividad	0,00
<b>41. Indicador de productividad (número de código y nombre) al que contribuye el instrumento financiero</b>	<b>E083 - Número de proyectos cofinanciados a través de instrumentos financieros</b>
41.1. Valor previsto del indicador de productividad	38,00
41.2. Valor alcanzado por el instrumento financiero en relación con el valor previsto del indicador de productividad	2,00

<b>II. Descripción del instrumento financiero y de las disposiciones de aplicación [artículo 46, apartado 2, letra b), del Reglamento (UE) n.º 1303/2013]</b>	
5. Nombre del instrumento financiero	<b>FAE4-Garantías para competitividad de las PYMES</b>
6. Dirección oficial/lugar de actividad del instrumento financiero (nombre del país y de la localidad)	ESPAÑA_SEVILLA
8. Tipo del instrumento financiero	Fondo de fondos, fondo específico
8.2. Fondo de fondos relacionado	Fondo de Apoyo a Empresas
8.1. Instrumentos adaptados o financieros que cumplan las condiciones generales, es decir, instrumentos «listos para su uso»	Instrumento «listo para su uso»
8.1.1. Tipo de instrumento «listo para su uso»	Garantía máxima limitada
<b>9. Tipo de productos ofrecidos por el instrumento financiero: préstamos, microcréditos, garantías, capital o cuasicapital, otros productos financieros u otro apoyo combinado dentro del instrumento financiero con arreglo al artículo 37, apartado 7, del Reglamento (UE) n.º 1303/2013</b>	
9.0.1. Préstamos ( $\geq 25\ 000$ EUR)	No
9.0.2. Microcréditos ( $< 25\ 000$ EUR y concedidos a microempresas) conforme a SEC/2011/1134 final	No

9.0.3. Garantías	Sí
9.0.4. Capital	No
9.0.5. Cuasicapital	No
9.0.6. Otros productos financieros	No
9.0.7. Otro apoyo combinado con un instrumento financiero	No
9.1. Descripción del otro producto financiero	
9.2. Otro apoyo combinado dentro del instrumento financiero: subvención, bonificación de intereses, subvención de comisiones de garantía con arreglo al artículo 37, apartado 7, del Reglamento (UE) n.º 1303/2013	
10. Régimen jurídico del instrumento financiero, con arreglo al artículo 38, apartado 6, y el artículo 39 bis, apartado 5, letra b), del Reglamento (UE) n.º 1303/2013 [solamente para los instrumentos financieros a que se refiere el artículo 38, apartado 1, letras b) y c)]: cuenta fiduciaria abierta en nombre del organismo de ejecución y en nombre de la autoridad de gestión o categoría de financiación independiente dentro de la institución financiera	Categoría de financiación independiente
<b>III. Identificación del organismo que ejecuta el instrumento financiero y del organismo que ejecuta el fondo de fondos, según corresponda, según lo dispuesto en el artículo 38, apartado 1, letras a), b) y c), del Reglamento (UE) n.º 1303/2013 [artículo 46, apartado 2, letra c), del Reglamento (UE) n.º 1303/2013]</b>	
<b>11. Organismo que ejecuta el instrumento financiero</b>	
11.1. Tipo de organismo de ejecución con arreglo al artículo 38, apartado 4, y al artículo 39 bis, apartado 5, del Reglamento (UE) n.º 1303/2013: entidad jurídica existente o de nueva creación dedicada a la ejecución de instrumentos financieros; el Banco Europeo de Inversiones; el Fondo Europeo de Inversiones; institución financiera internacional de la que un Estado miembro es accionista; banco o institución público, constituido como entidad jurídica que desarrolla actividades financieras con carácter profesional; organismo de Derecho público o privado; autoridad de gestión que asume directamente tareas de ejecución (únicamente respecto de préstamos o garantías)	Organismo de Derecho público o privado
11.1.1. Nombre del organismo que ejecuta el instrumento financiero	AGENCIA DE INNOVACION Y DESARROLLO DE ANDALUCIA
11.1.2. Dirección oficial/lugar de actividad (nombre del país y de la localidad) del organismo que ejecuta el instrumento financiero	C/. LEONARDO DA VINCI N° 17. ISLA DE LA CARTUJA, 41092
12. Procedimiento de selección del organismo que ejecuta el instrumento financiero: adjudicación de un contrato público; otro procedimiento	Adjudicación interna
12.1. Descripción del otro procedimiento de selección del organismo que ejecuta el instrumento financiero	
13. Fecha de la firma del acuerdo de financiación con el organismo que ejecuta el instrumento financiero	10-dic-2018
<b>IV. Importe total de las contribuciones del programa, por prioridad o medida, abonadas al instrumento financiero, y costes de gestión en que se haya incurrido o tasas de gestión abonadas [artículo 46, apartado 2, letras d) y e), del Reglamento (UE) n.º 1303/2013]</b>	
14. Importe total de las contribuciones del programa comprometidas en el acuerdo de financiación (en EUR)	11.499.999,00
14.1. del cual, contribuciones de los Fondos EIE (en EUR)	10.349.999,00

14.1.1. del cual, FEDER (en EUR) (opcional)	10.349.999,00
14.1.2. del cual, Fondo de Cohesión (en EUR) (opcional)	
14.1.3. del cual, FSE (en EUR) (opcional)	
14.1.4. del cual, Feader (en EUR) (opcional)	
14.1.5. del cual, FEMP (en EUR) (opcional)	
15. Importe total de las contribuciones del programa abonadas al instrumento financiero (en EUR)	2.773.993,68
15.1. del cual, importe de las contribuciones de los Fondos EIE (en EUR)	2.496.594,31
15.1.1. del cual, FEDER (en EUR)	2.496.594,31
15.1.2. del cual, Fondo de Cohesión (en EUR)	
15.1.3. del cual, FSE (en EUR)	
15.1.4. del cual, Feader (en EUR)	
15.1.5. del cual, FEMP (en EUR)	
15.2. del cual, importe total de la cofinanciación nacional (en EUR)	277.399,37
15.2.1. del cual, importe total de la financiación pública nacional (en EUR)	277.399,37
15.2.2. del cual, importe total de la financiación privada nacional (en EUR)	0,00
16. Importe total de las contribuciones del programa abonadas al instrumento financiero en el marco de la Iniciativa de Empleo Juvenil (IEJ) (en EUR)	0,00
17. Importe total de los costes y las tasas de gestión abonados con cargo a las contribuciones del programa (en EUR)	43.006,84
17.1. del cual, remuneración básica (en EUR)	43.006,84
17.2. del cual, remuneración en función del rendimiento (en EUR)	0,00
18. Costes o tasas de gestión capitalizados de conformidad con el artículo 42, apartado 2, del Reglamento (UE) n.º 1303/2013 (pertinente únicamente para el informe final) (en EUR)	
19. Bonificaciones de intereses o subvenciones de comisiones de garantía capitalizadas de conformidad con el artículo 42, apartado 1, letra c), del Reglamento (UE) n.º 1303/2013 (pertinente únicamente para el informe final) (en EUR)	
20. Importe de las contribuciones del programa para las inversiones de continuidad en los destinatarios finales, de conformidad con el artículo 42, apartado 3, del Reglamento (UE) n.º 1303/2013 (pertinente únicamente para el informe final) (en EUR)	
21. Contribuciones de terrenos y/o bienes inmuebles en el instrumento financiero de conformidad con el artículo 37, apartado 10, del Reglamento (UE) n.º 1303/2013 (pertinente únicamente para el informe final) (en EUR)	
<b>V. Importe total de la ayuda, por programa de Fondos EIE y prioridad o medida, pagada a los destinatarios finales o a favor de los destinatarios finales, o comprometido en contratos de garantía por el instrumento financiero para su inversión en destinatarios finales [artículo 46, apartado 2, letra e), del Reglamento (UE) n.º 1303/2013]</b>	
<b>VI. Rendimiento del instrumento financiero, incluidos los avances en su creación y en la selección de los organismos que ejecutan el instrumento financiero (incluido el organismo que ejecuta un fondo de fondos) [artículo 46, apartado 2, letra f), del Reglamento (UE) n.º 1303/2013]</b>	
32. Información sobre si el instrumento financiero sigue siendo operativo al final del año al que se refiere la información	Sí
32.1. Si el instrumento financiero no era operativo al final del año al que se refiere la información, fecha de liquidación	
<b>VII. Intereses y otros beneficios generados por la ayuda de los Fondos EIE al instrumento financiero, recursos de programas devueltos a los instrumentos financieros procedentes de las</b>	

<b>inversiones como se contempla en los artículos 43 y 44, importes utilizados para dispensar el trato diferenciado a que se refiere el artículo 43 bis y valor de las inversiones en capital social en relación con los años anteriores [artículo 46, apartado 2, letras g) e i), del Reglamento (UE) n.º 1303/2013]</b>	
35. Intereses y otros beneficios generados por los pagos de los Fondos EIE al instrumento financiero (en EUR)	0,00
36. Importes reembolsados al instrumento financiero atribuibles a la ayuda de los Fondos EIE antes del final del año de información (en EUR)	0,00
36.1. de los cuales, reembolsos de capital (en EUR)	0,00
36.2. de los cuales, beneficios, otras rentas y rendimientos (en EUR)	0,00
37. Importe de los recursos atribuibles a los Fondos EIE utilizados de conformidad con los artículos 43 bis y 44	0,00
37.1. de los cuales, importes abonados para dispensar un trato diferenciado a los inversores que operen conforme al principio del inversor en una economía de mercado, que proporcionen al instrumento financiero recursos análogos a la ayuda de los Fondos EIE o coinviertan al nivel del destinatario final (en EUR)	0,00
37.2. de los cuales, importes abonados para el reembolso de los costes de gestión en que se haya incurrido y el pago de tasas de gestión del instrumento financiero (en EUR)	0,00
37.3. de los cuales, importes para cubrir las pérdidas en el importe nominal de la contribución de los Fondos EIE al instrumento financiero resultantes de un interés negativo, en caso de que tales pérdidas se produzcan a pesar de una gestión activa de la tesorería por parte de los organismos que ejecutan los instrumentos financieros (en EUR)	0,00
<b>VIII. Avances logrados en la obtención del efecto multiplicador esperado de las inversiones realizadas por el instrumento financiero y valor de las inversiones y las participaciones [artículo 46, apartado 2, letra h), del Reglamento (UE) n.º 1303/2013]</b>	
<b>38. Importe total de las demás contribuciones, distintas de los Fondos EIE, recaudadas por el instrumento financiero (en EUR)</b>	
38.1. Importe total de las demás contribuciones, distintas de los Fondos EIE, comprometidas en el acuerdo de financiación con el organismo que ejecuta el instrumento financiero (en EUR)	1.150.000,00
38.1A. Contribuciones en virtud del producto financiero del BEI comprometidas en el acuerdo de financiación con el organismo que ejecuta el instrumento financiero [solo para los instrumentos del artículo 38, apartado 1, letra c)] (en EUR)	0,00
38.2. Importe total de las demás contribuciones, distintas de los Fondos EIE, abonadas al instrumento financiero (en EUR)	1.150.000,00
38.2.1. del cual, contribuciones públicas (en EUR)	1.150.000,00
38.2.2. del cual, contribuciones privadas (en EUR)	0,00
38.2A. Contribución en virtud del producto financiero del BEI pagada al IF [solo para los instrumentos del artículo 38, apartado 1, letra c)] (en EUR)	0,00
<b>IX. Contribución del instrumento financiero a la consecución de los indicadores de la prioridad o la medida en cuestión [artículo 46, apartado 2, letra j), del Reglamento (UE) n.º 1303/2013]</b>	
<b>41. Indicador de productividad (número de código y nombre) al que contribuye el instrumento financiero</b>	<b>CO08 - Inversión productiva: Crecimiento del empleo en las empresas que</b>



	<i>reciben ayuda</i>
41.1. Valor previsto del indicador de productividad	98,00
41.2. Valor alcanzado por el instrumento financiero en relación con el valor previsto del indicador de productividad	0,00
<b>41. Indicador de productividad (número de código y nombre) al que contribuye el instrumento financiero</b>	<b>CO03 - Inversión productiva: Número de empresas que reciben ayuda financiera distinta de las subvenciones</b>
41.1. Valor previsto del indicador de productividad	172,00
41.2. Valor alcanzado por el instrumento financiero en relación con el valor previsto del indicador de productividad	0,00
<b>41. Indicador de productividad (número de código y nombre) al que contribuye el instrumento financiero</b>	<b>CO01 - Inversión productiva: Número de empresas que reciben ayuda</b>
41.1. Valor previsto del indicador de productividad	172,00
41.2. Valor alcanzado por el instrumento financiero en relación con el valor previsto del indicador de productividad	0,00
<b>41. Indicador de productividad (número de código y nombre) al que contribuye el instrumento financiero</b>	<b>E083 - Número de proyectos cofinanciados a través de instrumentos financieros</b>
41.1. Valor previsto del indicador de productividad	172,00
41.2. Valor alcanzado por el instrumento financiero en relación con el valor previsto del indicador de productividad	2,00

<b>I. Identificación del programa y prioridad o medida de los que proviene la ayuda de los Fondos EIE [artículo 46, apartado 2, letra a), del Reglamento (UE) n.º 1303/2013]</b>	
<b>1. Ejes prioritarios o medidas de apoyo al instrumento financiero, incluido el fondo de fondos, con arreglo al programa de los Fondos EIE.</b>	
1.1. Eje prioritario de apoyo al instrumento financiero con arreglo al programa del Fondo EIE	14
2. Nombre del Fondo o Fondo EIE de apoyo al instrumento financiero con arreglo al eje prioritario o medida	FEDER
<b>3. Objetivo(s) temático(s) a que se refiere el artículo 9, párrafo primero, del Reglamento (UE) n.º 1303/2013 financiado(s) por el instrumento financiero</b>	<b>02 - Mejorar el uso y la calidad de las tecnologías de la información y de las comunicaciones y el acceso a ellas</b>
3.1. Importe de los Fondos EIE comprometidos en acuerdos de financiación para el objetivo temático concreto elegido en el campo 3 (opcional)	28.959.406,00
<b>3. Objetivo(s) temático(s) a que se refiere el artículo 9, párrafo primero, del Reglamento (UE) n.º 1303/2013 financiado(s) por el instrumento financiero</b>	<b>04 - Apoyar la transición a una economía baja en</b>

	<i>carbono en todos los sectores</i>
3.1. Importe de los Fondos EIE comprometidos en acuerdos de financiación para el objetivo temático concreto elegido en el campo 3 (opcional)	80.087.224,00
<b>3. Objetivo(s) temático(s) a que se refiere el artículo 9, párrafo primero, del Reglamento (UE) n.º 1303/2013 financiado(s) por el instrumento financiero</b>	<b>06 - Preservar y proteger el medio ambiente y promover la eficiencia de los recursos</b>
3.1. Importe de los Fondos EIE comprometidos en acuerdos de financiación para el objetivo temático concreto elegido en el campo 3 (opcional)	34.742.992,00
<b>3. Objetivo(s) temático(s) a que se refiere el artículo 9, párrafo primero, del Reglamento (UE) n.º 1303/2013 financiado(s) por el instrumento financiero</b>	<b>09 - Promover la inclusión social, luchar contra la pobreza y contra cualquier tipo de discriminación</b>
3.1. Importe de los Fondos EIE comprometidos en acuerdos de financiación para el objetivo temático concreto elegido en el campo 3 (opcional)	36.210.381,00
<b>4. Otros programas del Fondo EIE que aportan contribuciones al instrumento financiero</b>	
4.1. Número CCI de cada uno de los demás programas del Fondo EIE que aporta contribuciones al instrumento financiero	
30. Fecha de finalización de la evaluación ex ante	29-mar-2017
<b>31. Selección de los organismos que ejecutan el instrumento financiero</b>	
31.1. ¿Se ha iniciado ya el proceso de selección o designación?	Sí
<b>II. Descripción del instrumento financiero y de las disposiciones de aplicación [artículo 46, apartado 2, letra b), del Reglamento (UE) n.º 1303/2013]</b>	
5. Nombre del instrumento financiero	<b>Fondo de Desarrollo Urbano</b>
6. Dirección oficial/lugar de actividad del instrumento financiero (nombre del país y de la localidad)	ESPAÑA_SEVILLA
<b>7. Disposiciones de aplicación</b>	
7.1. Instrumentos financieros creados a nivel de la Unión, gestionados directa o indirectamente por la Comisión, a que se refiere el artículo 38, apartado 1, letra a), del Reglamento (UE) n.º 1303/2013, y que cuentan con el apoyo de las contribuciones del programa de los Fondos EIE	
7.1.1. Nombre del instrumento financiero a nivel de la Unión	
7.2. Instrumento financiero creado a nivel nacional, regional, transnacional o transfronterizo, gestionado por la autoridad de gestión mencionada en el artículo 38 apartado 1, letra b), o bajo la responsabilidad de esta, que cuenta con el apoyo de las contribuciones del programa de los Fondos EIE con arreglo al artículo 38, apartado 4, letras a), b), c) y d), del Reglamento (UE) n.º 1303/2013	Atribución de tareas de ejecución a través de la adjudicación directa de un contrato
7.3. Instrumento financiero que combina la contribución financiera de la AG con los productos financieros del BEI en el marco del Fondo Europeo para Inversiones Estratégicas, de conformidad con el artículo 39 bis, a que se refiere el artículo 38, apartado 1, letra c)	
8. Tipo del instrumento financiero	Fondo de fondos
10. Régimen jurídico del instrumento financiero, con arreglo al artículo 38,	Categoría de

apartado 6, y el artículo 39 bis, apartado 5, letra b), del Reglamento (UE) n.º 1303/2013 [solamente para los instrumentos financieros a que se refiere el artículo 38, apartado 1, letras b) y c)]: cuenta fiduciaria abierta en nombre del organismo de ejecución y en nombre de la autoridad de gestión o categoría de financiación independiente dentro de la institución financiera	financiación independiente
<b>III. Identificación del organismo que ejecuta el instrumento financiero y del organismo que ejecuta el fondo de fondos, según corresponda, según lo dispuesto en el artículo 38, apartado 1, letras a), b) y c), del Reglamento (UE) n.º 1303/2013 [artículo 46, apartado 2, letra c), del Reglamento (UE) n.º 1303/2013]</b>	
<b>11. Organismo que ejecuta el instrumento financiero</b>	
11.1. Tipo de organismo de ejecución con arreglo al artículo 38, apartado 4, y al artículo 39 bis, apartado 5, del Reglamento (UE) n.º 1303/2013: entidad jurídica existente o de nueva creación dedicada a la ejecución de instrumentos financieros; el Banco Europeo de Inversiones; el Fondo Europeo de Inversiones; institución financiera internacional de la que un Estado miembro es accionista; banco o institución público, constituido como entidad jurídica que desarrolla actividades financieras con carácter profesional; organismo de Derecho público o privado; autoridad de gestión que asume directamente tareas de ejecución (únicamente respecto de préstamos o garantías)	Banco Europeo de Inversiones
11.1.1. Nombre del organismo que ejecuta el instrumento financiero	BANCO EUROPEO DE INVERSIONES (BEI)
11.1.2. Dirección oficial/lugar de actividad (nombre del país y de la localidad) del organismo que ejecuta el instrumento financiero	CL 100 BOULEVARD KONRAD ADENAUER S7N, 2950
12. Procedimiento de selección del organismo que ejecuta el instrumento financiero: adjudicación de un contrato público; otro procedimiento	Designación del BEI, el FEI u otras instituciones financieras internacionales
12.1. Descripción del otro procedimiento de selección del organismo que ejecuta el instrumento financiero	
13. Fecha de la firma del acuerdo de financiación con el organismo que ejecuta el instrumento financiero	09-jul-2018
<b>IV. Importe total de las contribuciones del programa, por prioridad o medida, abonadas al instrumento financiero, y costes de gestión en que se haya incurrido o tasas de gestión abonadas [artículo 46, apartado 2, letras d) y e), del Reglamento (UE) n.º 1303/2013]</b>	
14. Importe total de las contribuciones del programa comprometidas en el acuerdo de financiación (en EUR)	200.000.002,00
14.1. del cual, contribuciones de los Fondos EIE (en EUR)	180.000.003,00
14.1.1. del cual, FEDER (en EUR) (opcional)	180.000.003,00
14.1.2. del cual, Fondo de Cohesión (en EUR) (opcional)	
14.1.3. del cual, FSE (en EUR) (opcional)	
14.1.4. del cual, Feader (en EUR) (opcional)	
14.1.5. del cual, FEMP (en EUR) (opcional)	
15. Importe total de las contribuciones del programa abonadas al instrumento financiero (en EUR)	48.160.335,89

15.1. del cual, importe de las contribuciones de los Fondos EIE (en EUR)	43.344.302,20
15.1.1. del cual, FEDER (en EUR)	43.344.302,20
15.1.2. del cual, Fondo de Cohesión (en EUR)	
15.1.3. del cual, FSE (en EUR)	
15.1.4. del cual, Feader (en EUR)	
15.1.5. del cual, FEMP (en EUR)	
15.2. del cual, importe total de la cofinanciación nacional (en EUR)	4.816.033,69
15.2.1. del cual, importe total de la financiación pública nacional (en EUR)	4.816.033,69
15.2.2. del cual, importe total de la financiación privada nacional (en EUR)	0,00
16. Importe total de las contribuciones del programa abonadas al instrumento financiero en el marco de la Iniciativa de Empleo Juvenil (IEJ) (en EUR)	0,00
17. Importe total de los costes y las tasas de gestión abonados con cargo a las contribuciones del programa (en EUR)	3.938.193,83
17.1. del cual, remuneración básica (en EUR)	3.454.881,85
17.2. del cual, remuneración en función del rendimiento (en EUR)	483.311,98
21. Contribuciones de terrenos y/o bienes inmuebles en el instrumento financiero de conformidad con el artículo 37, apartado 10, del Reglamento (UE) n.º 1303/2013 (pertinente únicamente para el informe final) (en EUR)	
<b>VI. Rendimiento del instrumento financiero, incluidos los avances en su creación y en la selección de los organismos que ejecutan el instrumento financiero (incluido el organismo que ejecuta un fondo de fondos) [artículo 46, apartado 2, letra f), del Reglamento (UE) n.º 1303/2013]</b>	
32. Información sobre si el instrumento financiero sigue siendo operativo al final del año al que se refiere la información	Sí
32.1. Si el instrumento financiero no era operativo al final del año al que se refiere la información, fecha de liquidación	
<b>VII. Intereses y otros beneficios generados por la ayuda de los Fondos EIE al instrumento financiero, recursos de programas devueltos a los instrumentos financieros procedentes de las inversiones como se contempla en los artículos 43 y 44, importes utilizados para dispensar el trato diferenciado a que se refiere el artículo 43 bis y valor de las inversiones en capital social en relación con los años anteriores [artículo 46, apartado 2, letras g) e i), del Reglamento (UE) n.º 1303/2013]</b>	
35. Intereses y otros beneficios generados por los pagos de los Fondos EIE al instrumento financiero (en EUR)	-182.041,76
37. Importe de los recursos atribuibles a los Fondos EIE utilizados de conformidad con los artículos 43 bis y 44	0,00
37.1. de los cuales, importes abonados para dispensar un trato diferenciado a los inversores que operen conforme al principio del inversor en una economía de mercado, que proporcionen al instrumento financiero recursos análogos a la ayuda de los Fondos EIE o coinviertan al nivel del destinatario final (en EUR)	0,00
37.2. de los cuales, importes abonados para el reembolso de los costes de gestión en que se haya incurrido y el pago de tasas de gestión del instrumento financiero (en EUR)	0,00
37.3. de los cuales, importes para cubrir las pérdidas en el importe nominal de la contribución de los Fondos EIE al instrumento financiero resultantes de un interés negativo, en caso de que tales pérdidas se produzcan a pesar de una gestión activa de la tesorería por parte de los organismos que ejecutan los instrumentos financieros (en EUR)	0,00
<b>VIII. Avances logrados en la obtención del efecto multiplicador esperado de las inversiones realizadas por el instrumento financiero y valor de las inversiones y las participaciones [artículo</b>	

<b>46, apartado 2, letra h), del Reglamento (UE) n.º 1303/2013]</b>	
<b>38. Importe total de las demás contribuciones, distintas de los Fondos EIE, recaudadas por el instrumento financiero (en EUR)</b>	
38.1. Importe total de las demás contribuciones, distintas de los Fondos EIE, comprometidas en el acuerdo de financiación con el organismo que ejecuta el instrumento financiero (en EUR)	20.000.000,20
38.1A. Contribuciones en virtud del producto financiero del BEI comprometidas en el acuerdo de financiación con el organismo que ejecuta el instrumento financiero [solo para los instrumentos del artículo 38, apartado 1, letra c)] (en EUR)	0,00
38.2. Importe total de las demás contribuciones, distintas de los Fondos EIE, abonadas al instrumento financiero (en EUR)	20.000.000,20
38.2.1. del cual, contribuciones públicas (en EUR)	20.000.000,20
38.2.2. del cual, contribuciones privadas (en EUR)	0,00
38.2A. Contribución en virtud del producto financiero del BEI pagada al IF [solo para los instrumentos del artículo 38, apartado 1, letra c)] (en EUR)	0,00

<b>II. Descripción del instrumento financiero y de las disposiciones de aplicación [artículo 46, apartado 2, letra b), del Reglamento (UE) n.º 1303/2013]</b>	
5. Nombre del instrumento financiero	<b>FDU1- multiproducto Andalucía</b>
6. Dirección oficial/lugar de actividad del instrumento financiero (nombre del país y de la localidad)	ESPAÑA_SEVILLA
8. Tipo del instrumento financiero	Fondo de fondos, fondo específico
8.2. Fondo de fondos relacionado	Fondo de Desarrollo Urbano
8.1. Instrumentos adaptados o financieros que cumplan las condiciones generales, es decir, instrumentos «listos para su uso»	A medida
<b>9. Tipo de productos ofrecidos por el instrumento financiero: préstamos, microcréditos, garantías, capital o cuasicapital, otros productos financieros u otro apoyo combinado dentro del instrumento financiero con arreglo al artículo 37, apartado 7, del Reglamento (UE) n.º 1303/2013</b>	
9.0.1. Préstamos ( $\geq 25\ 000$ EUR)	Sí
9.0.2. Microcréditos ( $< 25\ 000$ EUR y concedidos a microempresas) conforme a SEC/2011/1134 final	No
9.0.3. Garantías	No
9.0.4. Capital	Sí
9.0.5. Cuasicapital	Sí
9.0.6. Otros productos financieros	No
9.0.7. Otro apoyo combinado con un instrumento financiero	No
9.1. Descripción del otro producto financiero	
9.2. Otro apoyo combinado dentro del instrumento financiero: subvención, bonificación de intereses, subvención de comisiones de garantía con arreglo al artículo 37, apartado 7, del Reglamento (UE) n.º 1303/2013	
10. Régimen jurídico del instrumento financiero, con arreglo al artículo 38, apartado 6, y el artículo 39 bis, apartado 5, letra b), del Reglamento (UE) n.º 1303/2013 [solamente para los instrumentos financieros a que se refiere el	Categoría de financiación independiente

artículo 38, apartado 1, letras b) y c)]: cuenta fiduciaria abierta en nombre del organismo de ejecución y en nombre de la autoridad de gestión o categoría de financiación independiente dentro de la institución financiera	
<b>III. Identificación del organismo que ejecuta el instrumento financiero y del organismo que ejecuta el fondo de fondos, según corresponda, según lo dispuesto en el artículo 38, apartado 1, letras a), b) y c), del Reglamento (UE) n.º 1303/2013 [artículo 46, apartado 2, letra c), del Reglamento (UE) n.º 1303/2013]</b>	
<b>11. Organismo que ejecuta el instrumento financiero</b>	
11.1. Tipo de organismo de ejecución con arreglo al artículo 38, apartado 4, y al artículo 39 bis, apartado 5, del Reglamento (UE) n.º 1303/2013: entidad jurídica existente o de nueva creación dedicada a la ejecución de instrumentos financieros; el Banco Europeo de Inversiones; el Fondo Europeo de Inversiones; institución financiera internacional de la que un Estado miembro es accionista; banco o institución público, constituido como entidad jurídica que desarrolla actividades financieras con carácter profesional; organismo de Derecho público o privado; autoridad de gestión que asume directamente tareas de ejecución (únicamente respecto de préstamos o garantías)	Banco Europeo de Inversiones
11.1.1. Nombre del organismo que ejecuta el instrumento financiero	BANCO EUROPEO DE INVERSIONES (BEI)
11.1.2. Dirección oficial/lugar de actividad (nombre del país y de la localidad) del organismo que ejecuta el instrumento financiero	CL 100 BOULEVARD KONRAD ADENAUER S7N, 2950
12. Procedimiento de selección del organismo que ejecuta el instrumento financiero: adjudicación de un contrato público; otro procedimiento	Designación del BEI, el FEI u otras instituciones financieras internacionales
12.1. Descripción del otro procedimiento de selección del organismo que ejecuta el instrumento financiero	
13. Fecha de la firma del acuerdo de financiación con el organismo que ejecuta el instrumento financiero	09-jul-2018
<b>IV. Importe total de las contribuciones del programa, por prioridad o medida, abonadas al instrumento financiero, y costes de gestión en que se haya incurrido o tasas de gestión abonadas [artículo 46, apartado 2, letras d) y e), del Reglamento (UE) n.º 1303/2013]</b>	
14. Importe total de las contribuciones del programa comprometidas en el acuerdo de financiación (en EUR)	100.000.001,00
14.1. del cual, contribuciones de los Fondos EIE (en EUR)	90.000.002,00
14.1.1. del cual, FEDER (en EUR) (opcional)	90.000.002,00
14.1.2. del cual, Fondo de Cohesión (en EUR) (opcional)	
14.1.3. del cual, FSE (en EUR) (opcional)	
14.1.4. del cual, Feader (en EUR) (opcional)	
14.1.5. del cual, FEMP (en EUR) (opcional)	
15. Importe total de las contribuciones del programa abonadas al instrumento financiero (en EUR)	23.470.473,30
15.1. del cual, importe de las contribuciones de los Fondos EIE (en EUR)	21.123.425,92
15.1.1. del cual, FEDER (en EUR)	21.123.425,92

15.1.2. del cual, Fondo de Cohesión (en EUR)	
15.1.3. del cual, FSE (en EUR)	
15.1.4. del cual, Feader (en EUR)	
15.1.5. del cual, FEMP (en EUR)	
15.2. del cual, importe total de la cofinanciación nacional (en EUR)	2.347.047,38
15.2.1. del cual, importe total de la financiación pública nacional (en EUR)	2.347.047,38
15.2.2. del cual, importe total de la financiación privada nacional (en EUR)	0,00
16. Importe total de las contribuciones del programa abonadas al instrumento financiero en el marco de la Iniciativa de Empleo Juvenil (IEJ) (en EUR)	0,00
17. Importe total de los costes y las tasas de gestión abonados con cargo a las contribuciones del programa (en EUR)	1.923.953,60
17.1. del cual, remuneración básica (en EUR)	1.682.297,61
17.2. del cual, remuneración en función del rendimiento (en EUR)	241.655,99
18. Costes o tasas de gestión capitalizados de conformidad con el artículo 42, apartado 2, del Reglamento (UE) n.º 1303/2013 (pertinente únicamente para el informe final) (en EUR)	
19. Bonificaciones de intereses o subvenciones de comisiones de garantía capitalizadas de conformidad con el artículo 42, apartado 1, letra c), del Reglamento (UE) n.º 1303/2013 (pertinente únicamente para el informe final) (en EUR)	
20. Importe de las contribuciones del programa para las inversiones de continuidad en los destinatarios finales, de conformidad con el artículo 42, apartado 3, del Reglamento (UE) n.º 1303/2013 (pertinente únicamente para el informe final) (en EUR)	
21. Contribuciones de terrenos y/o bienes inmuebles en el instrumento financiero de conformidad con el artículo 37, apartado 10, del Reglamento (UE) n.º 1303/2013 (pertinente únicamente para el informe final) (en EUR)	
<b>V. Importe total de la ayuda, por programa de Fondos EIE y prioridad o medida, pagada a los destinatarios finales o a favor de los destinatarios finales, o comprometido en contratos de garantía por el instrumento financiero para su inversión en destinatarios finales [artículo 46, apartado 2, letra e), del Reglamento (UE) n.º 1303/2013]</b>	
<b>22. Nombre del producto financiero ofrecido por el instrumento financiero</b>	<b>Préstamo</b>
22.1. Tipo del producto financiero ofrecido por el instrumento financiero	Préstamo
24. Importe total de las contribuciones del programa comprometidas en este préstamo, garantía, capital, cuasicapital u otros contratos de productos financieros con los destinatarios finales (en EUR)	31.916.010,53
24.1. del cual, importe total de las contribuciones de los Fondos EIE (en EUR)	28.724.409,48
25. Importe total de las contribuciones del programa abonadas a los destinatarios finales mediante este préstamo, microcréditos, capital u otros productos, o, en el caso de las garantías, comprometidos para préstamos abonados a los beneficiarios finales, por producto (en EUR)	14.022.136,91
25.1. del cual, importe total de las contribuciones de los Fondos EIE (en EUR)	12.619.923,22
25.1.1. del cual, FEDER (en EUR)	12.619.923,22
25.1.2. del cual, Fondo de Cohesión (en EUR)	
25.1.3. del cual, FSE (en EUR)	
25.1.4. del cual, Feader (en EUR)	
25.1.5. del cual, FEMP (en EUR)	
25.2. del cual, importe total de la cofinanciación nacional pública (en EUR)	1.402.213,69
25.3. del cual, importe total de la cofinanciación nacional privada (en EUR)	0,00

27. Número de contratos de préstamo/garantía/capital o cuasicapital/otros productos financieros firmados con los destinatarios finales, por producto	4
28. Número de inversiones de préstamo/garantía/capital o cuasicapital/otros productos financieros realizadas en los destinatarios finales, por producto	4
29. Número de destinatarios financieros de la ayuda por producto financiero	4
29.1. de los cuales, grandes empresas	0
29.2. de los cuales, pymes	4
29.2.1. de los cuales, microempresas	0
29.3. de los cuales, particulares/personas físicas	0
29.4. de los cuales, otro tipo de destinatarios finales de la ayuda	0
29.4.1. descripción del otro tipo de destinatarios finales de la ayuda	
33. Número total de los préstamos desembolsados impagados o número total de las garantías proporcionadas ejecutadas debido al impago	0
34. Importe total de los préstamos desembolsados impagados (en EUR) o importe total comprometido de las garantías proporcionadas ejecutadas debido al impago (en EUR)	0,00
<b>38. Importe total de las demás contribuciones, distintas de los Fondos EIE, recaudadas por el instrumento financiero (en EUR)</b>	
38.3. Importe total de otras contribuciones, distintas de los Fondos EIE, movilizado en el nivel de los beneficiarios finales (en EUR)	1.402.213,69
38.3.1. del cual, contribuciones públicas (en EUR)	1.402.213,69
38.3.2. del cual, contribuciones privadas (en EUR)	0,00
38.3A. Contribución financiera en virtud del producto financiero del BEI movilizado a nivel del destinatario final [solo en el caso de los instrumentos del artículo 38, apartado 1, letra c)] (en EUR)	0,00
<b>39. Efecto multiplicador esperado y conseguido, con referencia al acuerdo de financiación</b>	
39.1. Efecto multiplicador esperado por préstamo/garantía/inversión de capital o cuasicapital/otros productos financieros, con referencia al acuerdo de financiación, por producto	0,00
39.2. Efecto multiplicador conseguido al final del año de información por préstamo/garantía/inversión de capital o cuasicapital/otros productos financieros, por producto	0,95
39.3. Inversión movilizada a través de los instrumentos de financiación de los Fondos EIE para préstamo/garantía/inversión de capital o cuasicapital, por producto (Opcional)	0,00
<b>22. Nombre del producto financiero ofrecido por el instrumento financiero</b>	<b>Préstamo participativo</b>
22.1. Tipo del producto financiero ofrecido por el instrumento financiero	Préstamo
24. Importe total de las contribuciones del programa comprometidas en este préstamo, garantía, capital, cuasicapital u otros contratos de productos financieros con los destinatarios finales (en EUR)	31.284.000,00
24.1. del cual, importe total de las contribuciones de los Fondos EIE (en EUR)	28.155.600,00
25. Importe total de las contribuciones del programa abonadas a los destinatarios finales mediante este préstamo, microcréditos, capital u otros productos, o, en el caso de las garantías, comprometidos para préstamos abonados a los beneficiarios finales, por producto (en EUR)	26.839.670,75
25.1. del cual, importe total de las contribuciones de los Fondos EIE (en EUR)	24.155.703,67
25.1.1. del cual, FEDER (en EUR)	24.155.703,67
25.1.2. del cual, Fondo de Cohesión (en EUR)	



25.1.3. del cual, FSE (en EUR)	
25.1.4. del cual, Feader (en EUR)	
25.1.5. del cual, FEMP (en EUR)	
25.2. del cual, importe total de la cofinanciación nacional pública (en EUR)	2.683.967,08
25.3. del cual, importe total de la cofinanciación nacional privada (en EUR)	0,00
27. Número de contratos de préstamo/garantía/capital o cuasicapital/otros productos financieros firmados con los destinatarios finales, por producto	3
28. Número de inversiones de préstamo/garantía/capital o cuasicapital/otros productos financieros realizadas en los destinatarios finales, por producto	3
29. Número de destinatarios financieros de la ayuda por producto financiero	3
29.1. de los cuales, grandes empresas	0
29.2. de los cuales, pymes	3
29.2.1. de los cuales, microempresas	0
29.3. de los cuales, particulares/personas físicas	0
29.4. de los cuales, otro tipo de destinatarios finales de la ayuda	0
29.4.1. descripción del otro tipo de destinatarios finales de la ayuda	
33. Número total de los préstamos desembolsados impagados o número total de las garantías proporcionadas ejecutadas debido al impago	0
34. Importe total de los préstamos desembolsados impagados (en EUR) o importe total comprometido de las garantías proporcionadas ejecutadas debido al impago (en EUR)	0,00
<b>38. Importe total de las demás contribuciones, distintas de los Fondos EIE, recaudadas por el instrumento financiero (en EUR)</b>	
38.3. Importe total de otras contribuciones, distintas de los Fondos EIE, movilizado en el nivel de los beneficiarios finales (en EUR)	2.683.967,08
38.3.1. del cual, contribuciones públicas (en EUR)	2.683.967,08
38.3.2. del cual, contribuciones privadas (en EUR)	0,00
38.3A. Contribución financiera en virtud del producto financiero del BEI movilizado a nivel del destinatario final [solo en el caso de los instrumentos del artículo 38, apartado 1, letra c)] (en EUR)	0,00
<b>39. Efecto multiplicador esperado y conseguido, con referencia al acuerdo de financiación</b>	
39.1. Efecto multiplicador esperado por préstamo/garantía/inversión de capital o cuasicapital/otros productos financieros, con referencia al acuerdo de financiación, por producto	0,00
39.2. Efecto multiplicador conseguido al final del año de información por préstamo/garantía/inversión de capital o cuasicapital/otros productos financieros, por producto	0,95
39.3. Inversión movilizada a través de los instrumentos de financiación de los Fondos EIE para préstamo/garantía/inversión de capital o cuasicapital, por producto (Opcional)	0,00
<b>VI. Rendimiento del instrumento financiero, incluidos los avances en su creación y en la selección de los organismos que ejecutan el instrumento financiero (incluido el organismo que ejecuta un fondo de fondos) [artículo 46, apartado 2, letra f), del Reglamento (UE) n.º 1303/2013]</b>	
32. Información sobre si el instrumento financiero sigue siendo operativo al final del año al que se refiere la información	Sí
32.1. Si el instrumento financiero no era operativo al final del año al que se refiere la información, fecha de liquidación	
<b>VII. Intereses y otros beneficios generados por la ayuda de los Fondos EIE al instrumento financiero, recursos de programas devueltos a los instrumentos financieros procedentes de las</b>	

<b>inversiones como se contempla en los artículos 43 y 44, importes utilizados para dispensar el trato diferenciado a que se refiere el artículo 43 bis y valor de las inversiones en capital social en relación con los años anteriores [artículo 46, apartado 2, letras g) e i), del Reglamento (UE) n.º 1303/2013]</b>	
35. Intereses y otros beneficios generados por los pagos de los Fondos EIE al instrumento financiero (en EUR)	-91.020,88
36. Importes reembolsados al instrumento financiero atribuibles a la ayuda de los Fondos EIE antes del final del año de información (en EUR)	0,00
36.1. de los cuales, reembolsos de capital (en EUR)	0,00
36.2. de los cuales, beneficios, otras rentas y rendimientos (en EUR)	0,00
37. Importe de los recursos atribuibles a los Fondos EIE utilizados de conformidad con los artículos 43 bis y 44	0,00
37.1. de los cuales, importes abonados para dispensar un trato diferenciado a los inversores que operen conforme al principio del inversor en una economía de mercado, que proporcionen al instrumento financiero recursos análogos a la ayuda de los Fondos EIE o coinviertan al nivel del destinatario final (en EUR)	0,00
37.2. de los cuales, importes abonados para el reembolso de los costes de gestión en que se haya incurrido y el pago de tasas de gestión del instrumento financiero (en EUR)	0,00
37.3. de los cuales, importes para cubrir las pérdidas en el importe nominal de la contribución de los Fondos EIE al instrumento financiero resultantes de un interés negativo, en caso de que tales pérdidas se produzcan a pesar de una gestión activa de la tesorería por parte de los organismos que ejecutan los instrumentos financieros (en EUR)	0,00
<b>VIII. Avances logrados en la obtención del efecto multiplicador esperado de las inversiones realizadas por el instrumento financiero y valor de las inversiones y las participaciones [artículo 46, apartado 2, letra h), del Reglamento (UE) n.º 1303/2013]</b>	
<b>38. Importe total de las demás contribuciones, distintas de los Fondos EIE, recaudadas por el instrumento financiero (en EUR)</b>	
38.1. Importe total de las demás contribuciones, distintas de los Fondos EIE, comprometidas en el acuerdo de financiación con el organismo que ejecuta el instrumento financiero (en EUR)	10.000.000,10
38.1A. Contribuciones en virtud del producto financiero del BEI comprometidas en el acuerdo de financiación con el organismo que ejecuta el instrumento financiero [solo para los instrumentos del artículo 38, apartado 1, letra c)] (en EUR)	0,00
38.2. Importe total de las demás contribuciones, distintas de los Fondos EIE, abonadas al instrumento financiero (en EUR)	10.000.000,10
38.2.1. del cual, contribuciones públicas (en EUR)	10.000.000,10
38.2.2. del cual, contribuciones privadas (en EUR)	0,00
38.2A. Contribución en virtud del producto financiero del BEI pagada al IF [solo para los instrumentos del artículo 38, apartado 1, letra c)] (en EUR)	0,00
<b>IX. Contribución del instrumento financiero a la consecución de los indicadores de la prioridad o la medida en cuestión [artículo 46, apartado 2, letra j), del Reglamento (UE) n.º 1303/2013]</b>	
<b>41. Indicador de productividad (número de código y nombre) al que contribuye el instrumento financiero</b>	<b>CO15 - Transporte urbano: Longitud total de las líneas de tranvía y metro nuevas o mejoradas</b>

41.1. Valor previsto del indicador de productividad	0,15
41.2. Valor alcanzado por el instrumento financiero en relación con el valor previsto del indicador de productividad	0,00
<b>41. Indicador de productividad (número de código y nombre) al que contribuye el instrumento financiero</b>	<b>CO34 - Reducción de gases de efecto invernadero: Disminución anual estimada de los gases de efecto invernadero</b>
41.1. Valor previsto del indicador de productividad	1.714,50
41.2. Valor alcanzado por el instrumento financiero en relación con el valor previsto del indicador de productividad	0,00
<b>41. Indicador de productividad (número de código y nombre) al que contribuye el instrumento financiero</b>	<b>CO36 - Sanidad: Población cubierta por servicios sanitarios mejorados</b>
41.1. Valor previsto del indicador de productividad	110,00
41.2. Valor alcanzado por el instrumento financiero en relación con el valor previsto del indicador de productividad	0,00
<b>41. Indicador de productividad (número de código y nombre) al que contribuye el instrumento financiero</b>	<b>CO38 - Desarrollo urbano: Espacios abiertos creados o rehabilitados en zonas urbanas</b>
41.1. Valor previsto del indicador de productividad	6.225,50
41.2. Valor alcanzado por el instrumento financiero en relación con el valor previsto del indicador de productividad	0,00
<b>41. Indicador de productividad (número de código y nombre) al que contribuye el instrumento financiero</b>	<b>E033 - Numero de pasajeros/año beneficiados por la actuación de transporte intermodal</b>
41.1. Valor previsto del indicador de productividad	19.600,00
41.2. Valor alcanzado por el instrumento financiero en relación con el valor previsto del indicador de productividad	0,00
<b>41. Indicador de productividad (número de código y nombre) al que contribuye el instrumento financiero</b>	<b>E035 - Numero de personas impactadas por las actuaciones de difusión y sensibilización ambiental</b>
41.1. Valor previsto del indicador de productividad	16.866,00
41.2. Valor alcanzado por el instrumento financiero en relación con el valor previsto del indicador de productividad	0,00
<b>41. Indicador de productividad (número de código y nombre) al que contribuye el instrumento financiero</b>	<b>CO32 - Eficiencia energética: Descenso del consumo anual de energía primaria en los edificios</b>

	<i>públicos</i>
41.1. Valor previsto del indicador de productividad	609.103,64
41.2. Valor alcanzado por el instrumento financiero en relación con el valor previsto del indicador de productividad	0,00
<b>41. Indicador de productividad (número de código y nombre) al que contribuye el instrumento financiero</b>	<b>CO18 - Abastecimiento de agua: Población adicional que se beneficia de la mejora del abastecimiento de agua</b>
41.1. Valor previsto del indicador de productividad	12.346,00
41.2. Valor alcanzado por el instrumento financiero en relación con el valor previsto del indicador de productividad	0,00
<b>41. Indicador de productividad (número de código y nombre) al que contribuye el instrumento financiero</b>	<b>E002 - Capacidad adicional en el tratamiento térmico, incineración y vertido en la gestión de los residuos urbanos</b>
41.1. Valor previsto del indicador de productividad	4.682,26
41.2. Valor alcanzado por el instrumento financiero en relación con el valor previsto del indicador de productividad	0,00
<b>41. Indicador de productividad (número de código y nombre) al que contribuye el instrumento financiero</b>	<b>E016A - Número de usuarios que están cubiertos por un determinado servicio público electrónico</b>
41.1. Valor previsto del indicador de productividad	109.410,00
41.2. Valor alcanzado por el instrumento financiero en relación con el valor previsto del indicador de productividad	0,00
<b>41. Indicador de productividad (número de código y nombre) al que contribuye el instrumento financiero</b>	<b>E013 - Viviendas sociales creadas/rehabilitadas</b>
41.1. Valor previsto del indicador de productividad	30,00
41.2. Valor alcanzado por el instrumento financiero en relación con el valor previsto del indicador de productividad	0,00
<b>41. Indicador de productividad (número de código y nombre) al que contribuye el instrumento financiero</b>	<b>E083 - Número de proyectos cofinanciados a través de instrumentos financieros</b>
41.1. Valor previsto del indicador de productividad	15,00
41.2. Valor alcanzado por el instrumento financiero en relación con el valor previsto del indicador de productividad	2,00
<b>41. Indicador de productividad (número de código y nombre) al que contribuye el instrumento financiero</b>	<b>E064 - Edificios o</b>

<i>contribuye el instrumento financiero</i>	<i>lugares pertenecientes al patrimonio cultural, de uso principal no turístico, rehabilitados o mejorados.</i>
41.1. Valor previsto del indicador de productividad	2.396,04
41.2. Valor alcanzado por el instrumento financiero en relación con el valor previsto del indicador de productividad	0,00

<b>II. Descripción del instrumento financiero y de las disposiciones de aplicación [artículo 46, apartado 2, letra b), del Reglamento (UE) n.º 1303/2013]</b>	
5. Nombre del instrumento financiero	<b>FDU2 multiproducto Andalucía</b>
6. Dirección oficial/lugar de actividad del instrumento financiero (nombre del país y de la localidad)	ESPAÑA_SEVILLA
8. Tipo del instrumento financiero	Fondo de fondos, fondo específico
8.2. Fondo de fondos relacionado	Fondo de Desarrollo Urbano
8.1. Instrumentos adaptados o financieros que cumplan las condiciones generales, es decir, instrumentos «listos para su uso»	A medida
<b>9. Tipo de productos ofrecidos por el instrumento financiero: préstamos, microcréditos, garantías, capital o cuasicapital, otros productos financieros u otro apoyo combinado dentro del instrumento financiero con arreglo al artículo 37, apartado 7, del Reglamento (UE) n.º 1303/2013</b>	
9.0.1. Préstamos ( $\geq 25\ 000$ EUR)	Sí
9.0.2. Microcréditos ( $< 25\ 000$ EUR y concedidos a microempresas) conforme a SEC/2011/1134 final	No
9.0.3. Garantías	No
9.0.4. Capital	Sí
9.0.5. Cuasicapital	Sí
9.0.6. Otros productos financieros	No
9.0.7. Otro apoyo combinado con un instrumento financiero	No
9.1. Descripción del otro producto financiero	
9.2. Otro apoyo combinado dentro del instrumento financiero: subvención, bonificación de intereses, subvención de comisiones de garantía con arreglo al artículo 37, apartado 7, del Reglamento (UE) n.º 1303/2013	
10. Régimen jurídico del instrumento financiero, con arreglo al artículo 38, apartado 6, y el artículo 39 bis, apartado 5, letra b), del Reglamento (UE) n.º 1303/2013 [solamente para los instrumentos financieros a que se refiere el artículo 38, apartado 1, letras b) y c)]: cuenta fiduciaria abierta en nombre del organismo de ejecución y en nombre de la autoridad de gestión o categoría de financiación independiente dentro de la institución financiera	Categoría de financiación independiente
<b>III. Identificación del organismo que ejecuta el instrumento financiero y del organismo que ejecuta el fondo de fondos, según corresponda, según lo dispuesto en el artículo 38, apartado 1, letras a), b) y c), del Reglamento (UE) n.º 1303/2013 [artículo 46, apartado 2, letra c), del</b>	

<b>Reglamento (UE) n.º 1303/2013]</b>	
<b>11. Organismo que ejecuta el instrumento financiero</b>	
11.1. Tipo de organismo de ejecución con arreglo al artículo 38, apartado 4, y al artículo 39 bis, apartado 5, del Reglamento (UE) n.º 1303/2013: entidad jurídica existente o de nueva creación dedicada a la ejecución de instrumentos financieros; el Banco Europeo de Inversiones; el Fondo Europeo de Inversiones; institución financiera internacional de la que un Estado miembro es accionista; banco o institución público, constituido como entidad jurídica que desarrolla actividades financieras con carácter profesional; organismo de Derecho público o privado; autoridad de gestión que asume directamente tareas de ejecución (únicamente respecto de préstamos o garantías)	Banco Europeo de Inversiones
11.1.1. Nombre del organismo que ejecuta el instrumento financiero	BANCO EUROPEO DE INVERSIONES (BEI)
11.1.2. Dirección oficial/lugar de actividad (nombre del país y de la localidad) del organismo que ejecuta el instrumento financiero	CL 100 BOULEVARD KONRAD ADENAUER S7N, 2950
12. Procedimiento de selección del organismo que ejecuta el instrumento financiero: adjudicación de un contrato público; otro procedimiento	Designación del BEI, el FEI u otras instituciones financieras internacionales
12.1. Descripción del otro procedimiento de selección del organismo que ejecuta el instrumento financiero	
13. Fecha de la firma del acuerdo de financiación con el organismo que ejecuta el instrumento financiero	09-jul-2018
<b>IV. Importe total de las contribuciones del programa, por prioridad o medida, abonadas al instrumento financiero, y costes de gestión en que se haya incurrido o tasas de gestión abonadas [artículo 46, apartado 2, letras d) y e), del Reglamento (UE) n.º 1303/2013]</b>	
14. Importe total de las contribuciones del programa comprometidas en el acuerdo de financiación (en EUR)	100.000.001,00
14.1. del cual, contribuciones de los Fondos EIE (en EUR)	90.000.001,00
14.1.1. del cual, FEDER (en EUR) (opcional)	90.000.001,00
14.1.2. del cual, Fondo de Cohesión (en EUR) (opcional)	
14.1.3. del cual, FSE (en EUR) (opcional)	
14.1.4. del cual, Feader (en EUR) (opcional)	
14.1.5. del cual, FEMP (en EUR) (opcional)	
15. Importe total de las contribuciones del programa abonadas al instrumento financiero (en EUR)	24.689.862,59
15.1. del cual, importe de las contribuciones de los Fondos EIE (en EUR)	22.220.876,28
15.1.1. del cual, FEDER (en EUR)	22.220.876,28
15.1.2. del cual, Fondo de Cohesión (en EUR)	
15.1.3. del cual, FSE (en EUR)	
15.1.4. del cual, Feader (en EUR)	
15.1.5. del cual, FEMP (en EUR)	
15.2. del cual, importe total de la cofinanciación nacional (en EUR)	2.468.986,31
15.2.1. del cual, importe total de la financiación pública nacional (en EUR)	2.468.986,31

15.2.2. del cual, importe total de la financiación privada nacional (en EUR)	0,00
16. Importe total de las contribuciones del programa abonadas al instrumento financiero en el marco de la Iniciativa de Empleo Juvenil (IEJ) (en EUR)	0,00
17. Importe total de los costes y las tasas de gestión abonados con cargo a las contribuciones del programa (en EUR)	2.014.240,24
17.1. del cual, remuneración básica (en EUR)	1.772.584,25
17.2. del cual, remuneración en función del rendimiento (en EUR)	241.655,99
18. Costes o tasas de gestión capitalizados de conformidad con el artículo 42, apartado 2, del Reglamento (UE) n.º 1303/2013 (pertinente únicamente para el informe final) (en EUR)	
19. Bonificaciones de intereses o subvenciones de comisiones de garantía capitalizadas de conformidad con el artículo 42, apartado 1, letra c), del Reglamento (UE) n.º 1303/2013 (pertinente únicamente para el informe final) (en EUR)	
20. Importe de las contribuciones del programa para las inversiones de continuidad en los destinatarios finales, de conformidad con el artículo 42, apartado 3, del Reglamento (UE) n.º 1303/2013 (pertinente únicamente para el informe final) (en EUR)	
21. Contribuciones de terrenos y/o bienes inmuebles en el instrumento financiero de conformidad con el artículo 37, apartado 10, del Reglamento (UE) n.º 1303/2013 (pertinente únicamente para el informe final) (en EUR)	
<b>V. Importe total de la ayuda, por programa de Fondos EIE y prioridad o medida, pagada a los destinatarios finales o a favor de los destinatarios finales, o comprometido en contratos de garantía por el instrumento financiero para su inversión en destinatarios finales [artículo 46, apartado 2, letra e), del Reglamento (UE) n.º 1303/2013]</b>	
<b>22. Nombre del producto financiero ofrecido por el instrumento financiero</b>	<b>Capital</b>
22.1. Tipo del producto financiero ofrecido por el instrumento financiero	Capital
24. Importe total de las contribuciones del programa comprometidas en este préstamo, garantía, capital, cuasicapital u otros contratos de productos financieros con los destinatarios finales (en EUR)	179.005,00
24.1. del cual, importe total de las contribuciones de los Fondos EIE (en EUR)	161.104,50
25. Importe total de las contribuciones del programa abonadas a los destinatarios finales mediante este préstamo, microcréditos, capital u otros productos, o, en el caso de las garantías, comprometidos para préstamos abonados a los beneficiarios finales, por producto (en EUR)	179.005,00
25.1. del cual, importe total de las contribuciones de los Fondos EIE (en EUR)	161.104,50
25.1.1. del cual, FEDER (en EUR)	161.104,50
25.1.2. del cual, Fondo de Cohesión (en EUR)	
25.1.3. del cual, FSE (en EUR)	
25.1.4. del cual, Feader (en EUR)	
25.1.5. del cual, FEMP (en EUR)	
25.2. del cual, importe total de la cofinanciación nacional pública (en EUR)	17.900,50
25.3. del cual, importe total de la cofinanciación nacional privada (en EUR)	0,00
27. Número de contratos de préstamo/garantía/capital o cuasicapital/otros productos financieros firmados con los destinatarios finales, por producto	2
28. Número de inversiones de préstamo/garantía/capital o cuasicapital/otros productos financieros realizadas en los destinatarios finales, por producto	2
29. Número de destinatarios financieros de la ayuda por producto financiero	2
29.1. de los cuales, grandes empresas	0

29.2. de los cuales, pymes	2
29.2.1. de los cuales, microempresas	0
29.3. de los cuales, particulares/personas físicas	0
29.4. de los cuales, otro tipo de destinatarios finales de la ayuda	0
29.4.1. descripción del otro tipo de destinatarios finales de la ayuda	
<b>38. Importe total de las demás contribuciones, distintas de los Fondos EIE, recaudadas por el instrumento financiero (en EUR)</b>	
38.3. Importe total de otras contribuciones, distintas de los Fondos EIE, movilizado en el nivel de los beneficiarios finales (en EUR)	17.900,50
38.3.1. del cual, contribuciones públicas (en EUR)	17.900,50
38.3.2. del cual, contribuciones privadas (en EUR)	0,00
38.3A. Contribución financiera en virtud del producto financiero del BEI movilizado a nivel del destinatario final [solo en el caso de los instrumentos del artículo 38, apartado 1, letra c)] (en EUR)	0,00
<b>39. Efecto multiplicador esperado y conseguido, con referencia al acuerdo de financiación</b>	
39.1. Efecto multiplicador esperado por préstamo/garantía/inversión de capital o cuasicapital/otros productos financieros, con referencia al acuerdo de financiación, por producto	0,00
39.2. Efecto multiplicador conseguido al final del año de información por préstamo/garantía/inversión de capital o cuasicapital/otros productos financieros, por producto	0,96
39.3. Inversión movilizada a través de los instrumentos de financiación de los Fondos EIE para préstamo/garantía/inversión de capital o cuasicapital, por producto (Opcional)	0,00
40. Valor de inversiones y participación en el capital (en EUR)	0,00
<b>22. Nombre del producto financiero ofrecido por el instrumento financiero</b>	<b>Préstamo</b>
22.1. Tipo del producto financiero ofrecido por el instrumento financiero	Préstamo
24. Importe total de las contribuciones del programa comprometidas en este préstamo, garantía, capital, cuasicapital u otros contratos de productos financieros con los destinatarios finales (en EUR)	5.889.653,63
24.1. del cual, importe total de las contribuciones de los Fondos EIE (en EUR)	5.300.688,27
25. Importe total de las contribuciones del programa abonadas a los destinatarios finales mediante este préstamo, microcréditos, capital u otros productos, o, en el caso de las garantías, comprometidos para préstamos abonados a los beneficiarios finales, por producto (en EUR)	3.880.943,55
25.1. del cual, importe total de las contribuciones de los Fondos EIE (en EUR)	3.492.849,19
25.1.1. del cual, FEDER (en EUR)	3.492.849,19
25.1.2. del cual, Fondo de Cohesión (en EUR)	
25.1.3. del cual, FSE (en EUR)	
25.1.4. del cual, Feader (en EUR)	
25.1.5. del cual, FEMP (en EUR)	
25.2. del cual, importe total de la cofinanciación nacional pública (en EUR)	388.094,36
25.3. del cual, importe total de la cofinanciación nacional privada (en EUR)	0,00
27. Número de contratos de préstamo/garantía/capital o cuasicapital/otros productos financieros firmados con los destinatarios finales, por producto	2
28. Número de inversiones de préstamo/garantía/capital o cuasicapital/otros productos financieros realizadas en los destinatarios finales, por producto	2
29. Número de destinatarios financieros de la ayuda por producto financiero	2
29.1. de los cuales, grandes empresas	0



29.2. de los cuales, pymes	2
29.2.1. de los cuales, microempresas	0
29.3. de los cuales, particulares/personas físicas	0
29.4. de los cuales, otro tipo de destinatarios finales de la ayuda	0
29.4.1. descripción del otro tipo de destinatarios finales de la ayuda	
33. Número total de los préstamos desembolsados impagados o número total de las garantías proporcionadas ejecutadas debido al impago	0
34. Importe total de los préstamos desembolsados impagados (en EUR) o importe total comprometido de las garantías proporcionadas ejecutadas debido al impago (en EUR)	0,00
<b>38. Importe total de las demás contribuciones, distintas de los Fondos EIE, recaudadas por el instrumento financiero (en EUR)</b>	
38.3. Importe total de otras contribuciones, distintas de los Fondos EIE, movilizado en el nivel de los beneficiarios finales (en EUR)	388.094,36
38.3.1. del cual, contribuciones públicas (en EUR)	388.094,36
38.3.2. del cual, contribuciones privadas (en EUR)	0,00
38.3A. Contribución financiera en virtud del producto financiero del BEI movilizado a nivel del destinatario final [solo en el caso de los instrumentos del artículo 38, apartado 1, letra c)] (en EUR)	0,00
<b>39. Efecto multiplicador esperado y conseguido, con referencia al acuerdo de financiación</b>	
39.1. Efecto multiplicador esperado por préstamo/garantía/inversión de capital o cuasicapital/otros productos financieros, con referencia al acuerdo de financiación, por producto	0,00
39.2. Efecto multiplicador conseguido al final del año de información por préstamo/garantía/inversión de capital o cuasicapital/otros productos financieros, por producto	0,96
39.3. Inversión movilizada a través de los instrumentos de financiación de los Fondos EIE para préstamo/garantía/inversión de capital o cuasicapital, por producto (Opcional)	0,00
<b>22. Nombre del producto financiero ofrecido por el instrumento financiero</b>	<b>Préstamo participativo</b>
22.1. Tipo del producto financiero ofrecido por el instrumento financiero	Préstamo
24. Importe total de las contribuciones del programa comprometidas en este préstamo, garantía, capital, cuasicapital u otros contratos de productos financieros con los destinatarios finales (en EUR)	14.340.662,00
24.1. del cual, importe total de las contribuciones de los Fondos EIE (en EUR)	12.906.595,80
25. Importe total de las contribuciones del programa abonadas a los destinatarios finales mediante este préstamo, microcréditos, capital u otros productos, o, en el caso de las garantías, comprometidos para préstamos abonados a los beneficiarios finales, por producto (en EUR)	10.617.930,63
25.1. del cual, importe total de las contribuciones de los Fondos EIE (en EUR)	9.556.137,57
25.1.1. del cual, FEDER (en EUR)	9.556.137,57
25.1.2. del cual, Fondo de Cohesión (en EUR)	
25.1.3. del cual, FSE (en EUR)	
25.1.4. del cual, Feader (en EUR)	
25.1.5. del cual, FEMP (en EUR)	
25.2. del cual, importe total de la cofinanciación nacional pública (en EUR)	1.061.793,06
25.3. del cual, importe total de la cofinanciación nacional privada (en EUR)	0,00
27. Número de contratos de préstamo/garantía/capital o cuasicapital/otros	2

productos financieros firmados con los destinatarios finales, por producto	
28. Número de inversiones de préstamo/garantía/capital o cuasicapital/otros productos financieros realizadas en los destinatarios finales, por producto	2
29. Número de destinatarios financieros de la ayuda por producto financiero	2
29.1. de los cuales, grandes empresas	0
29.2. de los cuales, pymes	2
29.2.1. de los cuales, microempresas	0
29.3. de los cuales, particulares/personas físicas	0
29.4. de los cuales, otro tipo de destinatarios finales de la ayuda	0
29.4.1. descripción del otro tipo de destinatarios finales de la ayuda	
33. Número total de los préstamos desembolsados impagados o número total de las garantías proporcionadas ejecutadas debido al impago	0
34. Importe total de los préstamos desembolsados impagados (en EUR) o importe total comprometido de las garantías proporcionadas ejecutadas debido al impago (en EUR)	0,00
<b>38. Importe total de las demás contribuciones, distintas de los Fondos EIE, recaudadas por el instrumento financiero (en EUR)</b>	
38.3. Importe total de otras contribuciones, distintas de los Fondos EIE, movilizado en el nivel de los beneficiarios finales (en EUR)	1.061.793,06
38.3.1. del cual, contribuciones públicas (en EUR)	1.061.793,06
38.3.2. del cual, contribuciones privadas (en EUR)	0,00
38.3A. Contribución financiera en virtud del producto financiero del BEI movilizado a nivel del destinatario final [solo en el caso de los instrumentos del artículo 38, apartado 1, letra c)] (en EUR)	0,00
<b>39. Efecto multiplicador esperado y conseguido, con referencia al acuerdo de financiación</b>	
39.1. Efecto multiplicador esperado por préstamo/garantía/inversión de capital o cuasicapital/otros productos financieros, con referencia al acuerdo de financiación, por producto	0,00
39.2. Efecto multiplicador conseguido al final del año de información por préstamo/garantía/inversión de capital o cuasicapital/otros productos financieros, por producto	0,96
39.3. Inversión movilizada a través de los instrumentos de financiación de los Fondos EIE para préstamo/garantía/inversión de capital o cuasicapital, por producto (Opcional)	0,00
<b>VI. Rendimiento del instrumento financiero, incluidos los avances en su creación y en la selección de los organismos que ejecutan el instrumento financiero (incluido el organismo que ejecuta un fondo de fondos) [artículo 46, apartado 2, letra f), del Reglamento (UE) n.º 1303/2013]</b>	
32. Información sobre si el instrumento financiero sigue siendo operativo al final del año al que se refiere la información	Sí
32.1. Si el instrumento financiero no era operativo al final del año al que se refiere la información, fecha de liquidación	
<b>VII. Intereses y otros beneficios generados por la ayuda de los Fondos EIE al instrumento financiero, recursos de programas devueltos a los instrumentos financieros procedentes de las inversiones como se contempla en los artículos 43 y 44, importes utilizados para dispensar el trato diferenciado a que se refiere el artículo 43 bis y valor de las inversiones en capital social en relación con los años anteriores [artículo 46, apartado 2, letras g) e i), del Reglamento (UE) n.º 1303/2013]</b>	
35. Intereses y otros beneficios generados por los pagos de los Fondos EIE al instrumento financiero (en EUR)	-91.020,88

36. Importes reembolsados al instrumento financiero atribuibles a la ayuda de los Fondos EIE antes del final del año de información (en EUR)	0,00
36.1. de los cuales, reembolsos de capital (en EUR)	0,00
36.2. de los cuales, beneficios, otras rentas y rendimientos (en EUR)	0,00
37. Importe de los recursos atribuibles a los Fondos EIE utilizados de conformidad con los artículos 43 bis y 44	0,00
37.1. de los cuales, importes abonados para dispensar un trato diferenciado a los inversores que operen conforme al principio del inversor en una economía de mercado, que proporcionen al instrumento financiero recursos análogos a la ayuda de los Fondos EIE o coinviertan al nivel del destinatario final (en EUR)	0,00
37.2. de los cuales, importes abonados para el reembolso de los costes de gestión en que se haya incurrido y el pago de tasas de gestión del instrumento financiero (en EUR)	0,00
37.3. de los cuales, importes para cubrir las pérdidas en el importe nominal de la contribución de los Fondos EIE al instrumento financiero resultantes de un interés negativo, en caso de que tales pérdidas se produzcan a pesar de una gestión activa de la tesorería por parte de los organismos que ejecutan los instrumentos financieros (en EUR)	0,00
<b>VIII. Avances logrados en la obtención del efecto multiplicador esperado de las inversiones realizadas por el instrumento financiero y valor de las inversiones y las participaciones [artículo 46, apartado 2, letra h), del Reglamento (UE) n.º 1303/2013]</b>	
<b>38. Importe total de las demás contribuciones, distintas de los Fondos EIE, recaudadas por el instrumento financiero (en EUR)</b>	
38.1. Importe total de las demás contribuciones, distintas de los Fondos EIE, comprometidas en el acuerdo de financiación con el organismo que ejecuta el instrumento financiero (en EUR)	10.000.000,10
38.1A. Contribuciones en virtud del producto financiero del BEI comprometidas en el acuerdo de financiación con el organismo que ejecuta el instrumento financiero [solo para los instrumentos del artículo 38, apartado 1, letra c)] (en EUR)	0,00
38.2. Importe total de las demás contribuciones, distintas de los Fondos EIE, abonadas al instrumento financiero (en EUR)	10.000.000,10
38.2.1. del cual, contribuciones públicas (en EUR)	10.000.000,10
38.2.2. del cual, contribuciones privadas (en EUR)	0,00
38.2A. Contribución en virtud del producto financiero del BEI pagada al IF [solo para los instrumentos del artículo 38, apartado 1, letra c)] (en EUR)	0,00
<b>IX. Contribución del instrumento financiero a la consecución de los indicadores de la prioridad o la medida en cuestión [artículo 46, apartado 2, letra j), del Reglamento (UE) n.º 1303/2013]</b>	
<b>41. Indicador de productividad (número de código y nombre) al que contribuye el instrumento financiero</b>	<b>CO18 - Abastecimiento de agua: Población adicional que se beneficia de la mejora del abastecimiento de agua</b>
41.1. Valor previsto del indicador de productividad	12.346,00
41.2. Valor alcanzado por el instrumento financiero en relación con el valor previsto del indicador de productividad	0,00

<b>41. Indicador de productividad (número de código y nombre) al que contribuye el instrumento financiero</b>	<b><i>E035 - Numero de personas impactadas por las actuaciones de difusión y sensibilización ambiental</i></b>
41.1. Valor previsto del indicador de productividad	16.866,00
41.2. Valor alcanzado por el instrumento financiero en relación con el valor previsto del indicador de productividad	0,00
<b>41. Indicador de productividad (número de código y nombre) al que contribuye el instrumento financiero</b>	<b><i>CO15 - Transporte urbano: Longitud total de las líneas de tranvía y metro nuevas o mejoradas</i></b>
41.1. Valor previsto del indicador de productividad	0,15
41.2. Valor alcanzado por el instrumento financiero en relación con el valor previsto del indicador de productividad	0,00
<b>41. Indicador de productividad (número de código y nombre) al que contribuye el instrumento financiero</b>	<b><i>E033 - Numero de pasajeros/año beneficiados por la actuación de transporte intermodal</i></b>
41.1. Valor previsto del indicador de productividad	19.600,00
41.2. Valor alcanzado por el instrumento financiero en relación con el valor previsto del indicador de productividad	0,00
<b>41. Indicador de productividad (número de código y nombre) al que contribuye el instrumento financiero</b>	<b><i>E002 - Capacidad adicional en el tratamiento térmico, incineración y vertido en la gestión de los residuos urbanos</i></b>
41.1. Valor previsto del indicador de productividad	4.682,26
41.2. Valor alcanzado por el instrumento financiero en relación con el valor previsto del indicador de productividad	0,00
<b>41. Indicador de productividad (número de código y nombre) al que contribuye el instrumento financiero</b>	<b><i>E064 - Edificios o lugares pertenecientes al patrimonio cultural, de uso principal no turístico, rehabilitados o mejorados.</i></b>
41.1. Valor previsto del indicador de productividad	2.396,04
41.2. Valor alcanzado por el instrumento financiero en relación con el valor previsto del indicador de productividad	0,00
<b>41. Indicador de productividad (número de código y nombre) al que contribuye el instrumento financiero</b>	<b><i>E083 - Número de proyectos cofinanciados a</i></b>

	<i>través de instrumentos financieros</i>
41.1. Valor previsto del indicador de productividad	12,00
41.2. Valor alcanzado por el instrumento financiero en relación con el valor previsto del indicador de productividad	2,00
<b>41. Indicador de productividad (número de código y nombre) al que contribuye el instrumento financiero</b>	<b>CO32 - Eficiencia energética: Descenso del consumo anual de energía primaria en los edificios públicos</b>
41.1. Valor previsto del indicador de productividad	609.103,63
41.2. Valor alcanzado por el instrumento financiero en relación con el valor previsto del indicador de productividad	0,00
<b>41. Indicador de productividad (número de código y nombre) al que contribuye el instrumento financiero</b>	<b>CO36 - Sanidad: Población cubierta por servicios sanitarios mejorados</b>
41.1. Valor previsto del indicador de productividad	109,00
41.2. Valor alcanzado por el instrumento financiero en relación con el valor previsto del indicador de productividad	0,00
<b>41. Indicador de productividad (número de código y nombre) al que contribuye el instrumento financiero</b>	<b>CO34 - Reducción de gases de efecto invernadero: Disminución anual estimada de los gases de efecto invernadero</b>
41.1. Valor previsto del indicador de productividad	1.714,50
41.2. Valor alcanzado por el instrumento financiero en relación con el valor previsto del indicador de productividad	0,00
<b>41. Indicador de productividad (número de código y nombre) al que contribuye el instrumento financiero</b>	<b>E013 - Viviendas sociales creadas/rehabilitadas</b>
41.1. Valor previsto del indicador de productividad	30,00
41.2. Valor alcanzado por el instrumento financiero en relación con el valor previsto del indicador de productividad	0,00
<b>41. Indicador de productividad (número de código y nombre) al que contribuye el instrumento financiero</b>	<b>CO38 - Desarrollo urbano: Espacios abiertos creados o rehabilitados en zonas urbanas</b>
41.1. Valor previsto del indicador de productividad	6.225,50
41.2. Valor alcanzado por el instrumento financiero en relación con el valor previsto del indicador de productividad	0,00
<b>41. Indicador de productividad (número de código y nombre) al que contribuye el instrumento financiero</b>	<b>E016A - Número de usuarios que están cubiertos por un determinado servicio</b>

	<i><b>público electrónico</b></i>
41.1. Valor previsto del indicador de productividad	109.409,00
41.2. Valor alcanzado por el instrumento financiero en relación con el valor previsto del indicador de productividad	0,00

**9. OPCIONAL PARA EL INFORME QUE DEBE PRESENTARSE EN 2016, NO APLICABLE A OTROS INFORMES SOMEROS: ACCIONES EMPRENDIDAS PARA CUMPLIR LAS CONDICIONES EX ANTE**

Cuadro 14: Medidas para cumplir las condiciones ex ante generales aplicables

Condición ex ante general	Criterios que no se cumplen	Acciones realizadas	Plazo	Organismos responsables	Acción finalizada antes de plazo	Criterios cumplidos	Fecha prevista para la plena ejecución de las acciones restantes	Observación
---------------------------	-----------------------------	---------------------	-------	-------------------------	----------------------------------	---------------------	------------------------------------------------------------------	-------------

### Cuadro 15: Acciones emprendidas para cumplir las condiciones ex ante temáticas aplicables

Condición ex ante general	Criterios que no se cumplen	Acciones realizadas	Plazo	Organismos responsables	Acción finalizada antes de plazo	Criterios cumplidos	Fecha prevista para la plena ejecución de las acciones restantes	Observación
---------------------------	-----------------------------	---------------------	-------	-------------------------	----------------------------------	---------------------	------------------------------------------------------------------	-------------



## 10. AVANCES REALIZADOS EN LA PREPARACIÓN Y EJECUCIÓN DE GRANDES PROYECTOS Y PLANES DE ACCIÓN CONJUNTOS (ARTÍCULO 101, LETRA H), Y 111, APARTADO 3, DEL REGLAMENTO (UE) N° 1303/2013)

### 10.1. Grandes proyectos

Cuadro 12: Grandes proyectos

Proyecto	CCI	Estado del gran proyecto	Inversiones totales	Costes subvencionables totales	Notificación prevista / fecha de presentación	Fecha de acuerdo tácito / aprobación por la Comisión	Inicio previsto de la ejecución (año, trimestre)	Fecha prevista de conclusión	Eje prioritario / prioridad de inversión	Estado actual de realización: progreso financiero (% de gastos certificados a la Comisión frente a los gastos subvencionables totales)	Estado de realización actual: progreso físico, fase de ejecución principal del proyecto	Principales resultados	Fecha de firma del primer contrato de trabajo	Observaciones
Reforma y ampliación Hospital Costa del Sol, Marbella, Málaga.		Previsto para notificación/presentación a la CE	75.481.537,00	75.481.537,00	2022, T2		2021, T3	2023, T4	20 - 13i	0,00	Construcción	Licitación de Proyecto Mayo 2021 Licitación de Obra. Comienzo de la obra Octubre 2021. Con respecto al equipamiento se han licitado los expedientes correspondientes al equipamiento, encontrándose a fecha 31/12/2021 en fase de Evaluación. Durante el primer trimestre de 2022 se prevé su adjudicación y contratación.	11-oct-2021	Los trabajos con JASPERS se están realizando a buen ritmo y prácticamente se están cumpliendo los plazos previstos. El pequeño retraso se debe a la demora en la firma del contrato de asistencia con IDOM por los nuevos procedimientos implantados este año en la integración de la Agencia en el SAS. La fecha estimada de presentación a la CE es el último trimestre de 2022.
Tranvía de Alcalá de Guadaíra	2020ES16RFMP001	Aprobado	235.236.849,28	96.865.582,64	2021, T2	13-sep-2021	2016, T2	2023, T4	04 - 4e	18,44	Construcción	<ul style="list-style-type: none"> <li>Inicio de la ejecución del Contrato de servicios para la redacción del anteproyecto de alternativas/estudio de viabilidad.</li> <li>Licitación del contrato de redacción de los proyectos constructivos relativos a la electrificación y sistemas ferroviarios de toda la línea tranviaria y a los acabados arquitectónicos e instalaciones propias de las estaciones y paradas (en fase de adjudicación a finales de 2021).</li> <li>Licitación del contrato de fabricación y suministro de seis unidades de material móvil, y del contrato de Asistencia Técnica para la Gestión Integral de Proyectos y Construcción, que permita coordinar las licitaciones, contratos y la ejecución de los mismos, tanto en curso como previstas.</li> </ul>	09-ene-2008	Se ha iniciado el proyecto de construcción correspondiente al complejo de talleres y cocheras asociado a la línea tranviaria y necesario para garantizar su funcionalidad a través de ramales técnicos. Este contrato, con una duración de 11 meses, se formalizó con fecha 06/10/2021, ejecutándose a 31/12/2021 las dos primeras mensualidades de la prestación. Se someterá a información pública y al procedimiento ambiental, y se tramitará una solicitud complementaria a la ya presentada de calificación como Gran Proyecto para su inclusión en el mismo.

## Problemas importantes en la ejecución de grandes proyectos y medidas adoptadas para solucionarlos

Ampliación y Reforma del Hospital Costa del Sol:
<p>De momento no se han encontrado dificultades para la puesta en marcha. Durante los primeros meses de los trabajos de obra, al trabajar sobre un edificio paralizado hace más de diez años, ha habido que poner al día los planos de lo realmente ejecutado y su estado, habiéndose empleado un tiempo no planificado inicialmente pero que se intentará recuperar durante la ejecución de obra. Asimismo, hay que tener en cuenta el entorno económico de incremento general de precios de materias primas que podría afectar al devenir de la obra desde un punto de vista económico, aún sin determinar.</p>
Tranvía de Alcalá de Guadaíra:
<p>Partiendo de los condicionantes previos a la configuración de la definitiva Solicitud de Gran Proyecto, que marcaron junto con la pandemia, los avances en el año 2020, durante la primera mitad del año 2021 se ha procedido de manera progresiva, junto con el equipo de consultores contratados y bajo el asesoramiento independiente de JASPERS Advisory, al desarrollo y al cierre de los aspectos que la documentación presentada a JASPERS IQR requería, para poder plantear la Solicitud de Gran Proyecto ante la Comisión Europea, con las máximas garantías de éxito. No obstante, el esfuerzo técnico y de medios personales que supuso junto con el impulso a otras actuaciones de importancia de la propia Consejería, condicionó o retrasó el inicio de las licitaciones vinculadas con esta operación. Aunque se había avanzado en la preparación de las memorias justificativas y los Pliegos de Prescripciones Técnicas Particulares de algunas de los expedientes de contratación de las licitaciones señaladas en el primer apartado, los documentos que forman parte de estos expedientes han tenido que revisarse y adaptarse en su contenido a lo solicitado en los informes emitidos, tanto por la Asesoría Jurídica de esta Consejería, como por la Intervención Delegada. Para poder gestionar el buen desarrollo de los trabajos, la Dirección General de Movilidad ha creado a final de año un equipo multidisciplinar de supervisión de proyectos exclusivamente dedicado al Tranvía de Alcalá de Guadaíra, que permitirá agilizar la aprobación proyectos y la posterior licitación de los correspondientes contratos de obras, lo que permitirá garantizar la finalización de todos los componentes del sistema tranviario y ponerlo en explotación con suficientes garantías. Además, se ha planteado la licitación de un contrato de servicios para la asistencia técnica a la gestión integrada de los proyectos y la construcción de los elementos del sistema tranviario pendientes de finalización (Contrato de Servicios de Project Management), lo que permitirá contar con un equipo consultor especialista en materia de gestión integral de proyectos de grandes infraestructuras, y específicamente en sistemas tranviarios. Por último, debe tenerse en cuenta que la solicitud para la declaración de “Gran Proyecto”, excluyó todo lo concerniente a talleres y cocheras, dado que en el Estudio informativo de 2005 que sirvió de base para la emisión de la Resolución Ambiental que engloba el proyecto, no se incluyó información sobre la ubicación de talleres y cocheras, por lo que estas actuaciones deben ser objeto de una solicitud complementaria que se preparará y presentará una vez se finalice el anteproyecto de alternativas/estudio de viabilidad requerido en la documentación a presentar junto a dicha solicitud com-plementaria.</p>

**Cambios previstos en la lista de grandes proyectos del programa operativo.**

--

## 10.2. Planes de acción conjuntos

### Avances en la ejecución de las distintas fases de los planes de acción conjuntos

--

Cuadro 13: Planes de acción conjuntos (PAC)

Título del PAC	CCI del PAC	Fase de ejecución del PAC	Total de costes subvencionables	Ayuda pública total	Contribución del PO al PAC	Eje prioritario	Tipo de PAC	Presentación [prevista] a la Comisión	Inicio [previsto] de la ejecución	Conclusión [prevista]	Principales productos y resultados	Importe total de gastos subvencionables certificados a la Comisión	Observaciones
----------------	-------------	---------------------------	---------------------------------	---------------------	----------------------------	-----------------	-------------	---------------------------------------	-----------------------------------	-----------------------	------------------------------------	--------------------------------------------------------------------	---------------

**Problemas importantes y medidas adoptadas para solucionarlos**

--

## PARTE B

### INFORMES PRESENTADOS EN LOS AÑOS 2017 Y 2019 E INFORME DE EJECUCIÓN FINAL (artículo 50, apartado 4, artículo 111, apartados 3 y 4, del Reglamento (UE) n.º 1303/2013)

#### 11. EVALUACIÓN DE LA EJECUCIÓN DEL PROGRAMA OPERATIVO (ARTÍCULOS 50, APARTADO 4, Y 111, APARTADO 4, DEL REGLAMENTO (UE) N.º 1303/2013)

##### 11.1. Información de la Parte A y logro de los objetivos del programa (artículo 50, apartado 4, del Reglamento (UE) n.º 1303/2013)

Eje prioritario	01 - EP1. Potenciar la investigación, el desarrollo tecnológico y la innovación
-----------------	---------------------------------------------------------------------------------

--

Eje prioritario	02 - EP2. Mejorar el uso y calidad de las tecnologías de la información y de la comunicación y el acceso a las mismas
-----------------	-----------------------------------------------------------------------------------------------------------------------

--

Eje prioritario	03 - EP3. Mejorar la competitividad de las PYME
-----------------	-------------------------------------------------

--

Eje prioritario	04 - EP4. Favorecer el paso a una economía baja en carbono en todos los sectores
-----------------	----------------------------------------------------------------------------------

--

Eje prioritario	05 - EP5. Promover la adaptación al cambio climático y la prevención y gestión de riesgos
-----------------	-------------------------------------------------------------------------------------------

--

Eje prioritario	06 - EP6. Conservar y Proteger el medio ambiente y promover la eficiencia de los recursos
-----------------	-------------------------------------------------------------------------------------------

--

Eje prioritario	07 - EP7. Promover el transporte sostenible y eliminar los estrangulamientos en las infraestructuras de red fundamentales
-----------------	---------------------------------------------------------------------------------------------------------------------------

--

Eje prioritario	08 - EP8. Promover la sostenibilidad y la calidad del empleo y favorecer la movilidad laboral
-----------------	-----------------------------------------------------------------------------------------------

--

Eje prioritario	09 - EP9. Promover la inclusión social y luchar contra la pobreza y cualquier otra forma de discriminación
-----------------	------------------------------------------------------------------------------------------------------------

--

Eje prioritario	10 - EP10. Invertir en educación, formación y formación profesional para la adquisición de capacidades y un aprendizaje permanente
-----------------	------------------------------------------------------------------------------------------------------------------------------------

--

Eje prioritario	13 - EP13. Eje de asistencia técnica
-----------------	--------------------------------------

--

Eje prioritario	14 - EP14. Eje para implementar íntegramente un instrumento financiero, Reglamento (UE) 1303/2013 (Art. 120)
-----------------	--------------------------------------------------------------------------------------------------------------

--

Eje prioritario	20 - EP20. Favorecer la reparación de la crisis en el contexto de la pandemia de COVID-19 y sus consecuencias sociales y preparar una recuperación verde, digital y resiliente de la economía
-----------------	-----------------------------------------------------------------------------------------------------------------------------------------------------------------------------------------------

--

Eje prioritario	21 - EP21. Asistencia Técnica REACT-EU
-----------------	----------------------------------------

--

**11.2. Acciones concretas emprendidas para promover la igualdad entre hombres y mujeres y prevenir la discriminación, en particular en relación con la accesibilidad de las personas con discapacidad, y las medidas aplicadas para garantizar la integración de la perspectiva de género en el programa operativo y las operaciones (artículo 50, apartado 4, y artículo 111, apartado 4, letra e), párrafo segundo, del Reglamento (UE) n° 1303/2013)**

--

**11.3. Desarrollo sostenible (artículo 50, apartado 4, y artículo 111, apartado 4, letra f), del Reglamento (UE) n° 1303/2013)**

--

**11.4. Información sobre la ayuda empleada en favor de los objetivos relacionados con el cambio climático (artículo 50, apartado 4, del Reglamento (UE) n° 1303/2013)**

Eje prioritario	Importe de la ayuda que se va a destinar a los objetivos del cambio climático (en EUR)	Porcentaje de la asignación total para el programa operativo (%)
04	194.620.209,64	56,86%
05	127.487.957,16	125,49%
06	87.865.154,23	20,30%
07	17.168.908,32	5,03%
14	69.561.055,57	22,31%



<b>Total</b>	<b>496.703.284,93</b>	<b>10,50%</b>
--------------	-----------------------	---------------

--

**11.5. Papel de los socios en la ejecución del programa**

--

**12. INFORMACIÓN OBLIGATORIA Y EVALUACIÓN DE CONFORMIDAD CON EL ARTÍCULO 111, APARTADO 4, PÁRRAFO PRIMERO, LETRAS A) Y B), DEL REGLAMENTO (UE) N° 1303/2013**

**12.1. Avances en la ejecución del plan de evaluación y las medidas tomadas en respuesta a las conclusiones de las evaluaciones**

--

Estado	Nombre	Fondo	Año de finalización de la evaluación	Tipo de evaluación	Objetivo temático	Tema	Constataciones (en caso de haberse ejecutado)	Seguimiento (en caso de haberse ejecutado)
--------	--------	-------	--------------------------------------	--------------------	-------------------	------	-----------------------------------------------	--------------------------------------------

**12.2. Resultados de las medidas de información y publicidad de los Fondos aplicadas conforme a la estrategia de comunicación**

--

**13. ACCIONES EMPRENDIDAS PARA CUMPLIR LAS CONDICIONES EX ANTE (ARTÍCULO 50, APARTADO 4, DEL REGLAMENTO (UE) N° 1303/2013) (PUEDEN INCLUIRSE EN EL INFORME PRESENTADO EN 2016 (VÉASE EL PUNTO 9). SON OBLIGATORIAS EN EL INFORME PRESENTADO EN 2017) OPCIÓN: INFORME DE EVOLUCIÓN**

**14. INFORMACIÓN ADICIONAL QUE SE PUEDE INCLUIR, DEPENDIENDO DEL CONTENIDO Y LOS OBJETIVOS DEL PROGRAMA OPERATIVO (ARTÍCULO 111, APARTADO 4, PÁRRAFO SEGUNDO, LETRAS A), B), C), D), G) Y H), DEL REGLAMENTO (UE) N° 1303/2013)**

**14.1. Avances en la aplicación del enfoque integrado de desarrollo territorial, en especial el desarrollo de las regiones que afrontan retos demográficos y desventajas permanentes o naturales, las inversiones territoriales integradas, el desarrollo urbano sostenible y el desarrollo local participativo conforme al programa operativo**

**14.2. Avances en la ejecución de las acciones encaminadas a reforzar la capacidad de las autoridades de los Estados miembros y los beneficiarios para administrar y utilizar los Fondos**

**14.3. Avances en la ejecución de acciones interregionales y transnacionales**

**14.4. En su caso, contribución a las estrategias macrorregionales y de las cuencas marítimas.**

Conforme a lo dispuesto en el Reglamento (UE) n.º 1303/2013, en su artículo 27, apartado 3, sobre el «Contenido de los programas», en su artículo 96, apartado 3, letra e), sobre «Contenido, adopción y modificación de los programas operativos conforme al objetivo de inversión en crecimiento y empleo», en su artículo 111, apartado 3 y apartado 4, letra d), sobre los «Informes de ejecución en relación con el objetivo de inversión en crecimiento y empleo», y en su anexo I, sección 7.3, sobre la «Contribución de los programas generales a las estrategias macrorregionales y de las cuencas marítimas», este programa contribuye a estrategias macrorregionales o de las cuencas marítimas:

- Estrategia de la UE para la región del Mar Báltico (EUSBSR)
- Estrategia de la UE para la región del Danubio (EUSDR)
- Estrategia de la UE para la región adriático-jónica (EUSAIR)
- Estrategia de la UE para la región alpina (EUSALP)
- Estrategia de la cuenca marítima atlántica (ATLSBS)

**Prioridad(es) y objetivo(s) para los que es relevante el programa:**

	<b>Prioridad</b>	<b>Objetivo</b>
<input type="checkbox"/>	1 - Fomento del espíritu empresarial y la innovación	1.1 - Puesta en común de conocimientos entre las instituciones de enseñanza superior, las empresas y los centros de investigación
<input type="checkbox"/>	1 - Fomento del espíritu empresarial y la innovación	1.2 - Refuerzo de la competitividad y de las capacidades de innovación en la economía marítima de la región atlántica
<input checked="" type="checkbox"/>	1 - Fomento del espíritu empresarial y la innovación	1.3 - Fomento de la adaptación y la diversificación de las actividades económicas, promoviendo el potencial de la región atlántica
<input type="checkbox"/>	2 - Protección, garantía y desarrollo del potencial del medio marino y costero del Atlántico	2.1 - Mejorar la seguridad y la protección marítimas
<input checked="" type="checkbox"/>	2 - Protección, garantía y desarrollo del potencial del medio marino y costero del Atlántico	2.2 - Exploración y protección de las aguas marinas y las zonas costeras
<input type="checkbox"/>	2 - Protección, garantía y desarrollo del potencial del medio marino y costero del Atlántico	2.3 - Gestión sostenible de los recursos marinos
<input type="checkbox"/>	2 - Protección, garantía y desarrollo del potencial del medio marino y costero del Atlántico	2.4 - Aprovechamiento del potencial del medio marino y costero de la región atlántica como fuente de energías renovables
<input type="checkbox"/>	3 - Mejora de la accesibilidad y la conectividad	3.1 - Fomento de la cooperación entre los puertos
<input type="checkbox"/>	4 - Creación de un modelo sostenible y socialmente integrador de desarrollo regional	4.1 - Fomento de un mejor conocimiento de los desafíos sociales en la región atlántica
<input checked="" type="checkbox"/>	4 - Creación de un modelo sostenible y socialmente integrador de desarrollo regional	4.2 - Preservación y promoción del patrimonio cultural atlántico

**Acciones o mecanismos utilizados para vincular mejor el programa a la estrategia de la cuenca marítima atlántica**

**A. ¿Participan en el Comité de seguimiento del programa los coordinadores de la estrategia en la cuenca atlántica (principalmente los coordinadores nacionales, los coordinadores o miembros de ámbitos pertinentes, y/o los coordinadores o miembros de objetivos)?**

Sí  No

**B. En los criterios de selección, ¿se han atribuido puntos extra a medidas específicas de apoyo a la ATLSBS?**

Sí  No

**C. ¿Ha invertido el programa fondos de la UE en la ATLSBS?**

Sí  No

¿Prevé su programa invertir en la ATLSBS en el futuro? Precise su respuesta (1 frase específica)

**D. Indique los resultados obtenidos en relación con la ATLSBS (no aplicable para 2016)**



**14.5. Avances en la ejecución de acciones en el ámbito de la innovación social, si procede**

--

**14.6. Avances en la aplicación de medidas encaminadas a abordar las necesidades específicas de las zonas geográficas más afectadas por la pobreza o de los grupos destinatarios que corren mayor riesgo de pobreza, discriminación o exclusión social, prestando una atención especial a las comunidades marginadas, a las personas con discapacidad, a los desempleados de larga duración y a los jóvenes desempleados, indicando, cuando proceda, los recursos financieros empleados**

--

**PARTE C INFORMES PRESENTADOS EN EL AÑO 2019 E INFORME DE EJECUCIÓN FINAL  
(artículo 50, apartado 5, del Reglamento (UE) n.º 1303/2013)**

**15. INFORMACIÓN FINANCIERA A NIVEL DEL EJE PRIORITARIO Y DEL PROGRAMA  
[ARTÍCULO 21, APARTADO 2, Y ARTÍCULO 22, APARTADO 7, DEL REGLAMENTO (UE) N° 1303/2013]**

**16. UN CRECIMIENTO INTELIGENTE, SOSTENIBLE E INTEGRADOR (OPCIÓN: INFORME DE EVOLUCIÓN)**

Información y evaluación de la contribución del programa a la estrategia de la Unión para un crecimiento inteligente, sostenible e integrador.

--

**17. CUESTIONES QUE AFECTAN AL RENDIMIENTO DEL PROGRAMA Y MEDIDAS ADOPTADAS — MARCO DE RENDIMIENTO [ARTÍCULO 50, APARTADO 2, DEL REGLAMENTO (UE) NO 1303/2013]**

Cuando la evaluación de los avances realizados en relación con los hitos y metas establecidos en el marco de rendimiento demuestre que no se han alcanzado determinados hitos y metas, los Estados miembros deberán indicar las razones que subyacen tras ese incumplimiento en el informe de 2019 (para los hitos) y en el informe de ejecución final (por lo que respecta a las metas).

--

## DOCUMENTOS

<b>Título del documento</b>	<b>Tipo de documento</b>	<b>Fecha del documento</b>	<b>Referencia local</b>	<b>Referencia de la Comisión</b>	<b>Archivos</b>	<b>Fecha de envío</b>	<b>Enviado por</b>
Resumen del IEA para la CIUDADANÍA	Resumen para el ciudadano	28-abr-2022	OIP_KLYGDS2YEWTE61GY79EHXBG3DG39	Ares(2022)5167394	RESUMEN PARA EL CIUDADANO.pdf	15-jul-2022	nmartjq

**INFORME A LA CIUDADANÍA**  
**del**  
**Programa Operativo FEDER de**  
**ANDALUCÍA**  
**2014-2020**

**Año 2021**

Eje prioritario	Nombre eje prioritario	Montante programado	Montante ejecutado Año 2021	Montante ejecutado hasta el año 2021	Porcentaje del acumulado sobre lo programado
1	Potenciar la investigación, el desarrollo tecnológico y la innovación	703.314.780,00	293.663.320,92	429.923.041,43	61,13%
2	Mejorar el acceso, el uso y la calidad de las TIC	301.719.930,00	12.890.919,49	81.697.698,94	27,08%
3	Mejora de la competitividad de las pymes	550.554.705,00	3.088.974,11	327.587.954,58	59,50%
4	Favorecer el paso a una economía baja en carbono en todos los sectores	427.847.325,00	44.672.393,79	150.122.334,64	35,09%
5	Promover la adaptación al cambio climático y la prevención y la gestión de riesgos	126.989.363,00	4.592.122,37	30.012.011,45	23,63%
6	Conservar y proteger el medio ambiente y promover la eficiencia de los recursos	540.910.578,00	16.062.383,32	144.154.462,99	26,65%
7	Promover el transporte sostenible y eliminar los estrangulamientos en las infraestructuras de red fundamentales	426.727.625,00	12.093.848,02	151.805.254,01	35,57%
9	Promover la inclusión social y la lucha contra la pobreza y cualquier otra forma de discriminación	158.156.454,00	128.166,86	73.857.215,54	46,70%
10	Invertir en educación, formación y formación profesional para adquisición de capacidades y un aprendizaje permanente	266.165.970,00	5.057.977,87	127.334.011,96	47,84%
13	Asistencia Técnica	139.360.330,00	16.416.368,64	60.548.602,23	43,45%
14	Eje para implementar íntegramente un instrumento financiero	346.500.003,00	-1.477.672,23 *	84.583.669,65	24,41%
20	Favorecer la reparación de la crisis en el contexto de la pandemia de COVID-19 y sus consecuencias sociales y preparar una recuperación verde, digital y resiliente de la economía	1.262.239.499,00	0,00	0,00	0,00%
21	Asistencia Técnica REACT-EU	65.741.788,00	0,00	0,00	0,00%
		<b>5.316.228.350,00</b>	<b>407.188.803,16</b>	<b>1.661.626.257,42</b>	<b>31,26%</b>

(\*) Debido al impacto sanitario de la pandemia del COVID-19, la Junta de Andalucía decidió reprogramar el Programa Operativo FEDER con una reducción de la cantidad asignada al Instrumento Financiero Fondo de Desarrollo Urbano de 250M a 200M de euros. Como consecuencia, y dado que se había certificado el importe correspondiente al 25% del importe original (62,5M de euros), se ha procedido a descertificar la parte que corresponde a la reducción de la aportación del FdF aprobada en la reprogramación y recogida en la modificación del Acuerdo de Financiación (12,5M €).

En el año 2021 ha sido aprobada la nueva versión del PO FEDER Andalucía, que incorpora la asignación de parte de los recursos adicionales para prestar asistencia para favorecer la reparación de la crisis en el contexto de la pandemia de COVID-19. Estos fondos adicionales **REACT-UE** han sido consignados en un nuevo objetivo temático 20 «Fomentar la reparación de la crisis en el contexto de la pandemia de COVID-19 y sus consecuencias sociales y preparar una recuperación económica ecológica, digital y resiliente», y en el 21, en el marco de la asistencia técnica.

Dentro del referido eje 20, destacan las medidas urgentes para el mantenimiento de la actividad de los sectores del comercio minorista y de la hostelería y agencias de viajes, y se convocan subvenciones para financiar el capital circulante de las pymes de estos sectores (132M€).

En cuanto a las actuaciones llevadas a cabo con el PO FEDER 14-20, destaca en materia de **I+D**, la gestión de incentivos a proyectos de I+D+i dentro de la Subvención Global. En diciembre de 2021 se resolvió una convocatoria del Programa de Apoyo a la I+D Empresarial con 62 proyectos aprobados (8,94M€).

En materia de **Salud**, se han puesto en marcha las plataformas tecnológicas para el desarrollo de procedimientos telemáticos para los Sistemas de información y Apps para la ciudadanía, y destaca el Proyecto “APP seguimiento pacientes con Alzheimer”, como ejemplo de Buena Práctica.

En el ámbito de la **promoción internacional** se han financiado un total de 162 actuaciones: ferias, misiones directas, encuentros empresariales, jornadas técnicas, que han registrado un total de 2.016 participaciones de empresas andaluzas.

En lo relativo a la mejora de la **eficiencia energética y reducción de emisiones** de CO2 en edificaciones, infraestructuras y servicios públicos, señalar las actuaciones de mejora energética de inmuebles y viviendas en la Barriada de los Negros – Cruz Verde (Málaga).

Continúan la adecuación de cauces y riberas, culminando la ejecución de la operación “Adecuación de cauces de la Bahía de Almería” (1,05M€), que incluye el saneamiento hidrológico-ambiental de residuos arrastrados y depositados en Dominio Público Hidráulico, la restauración geomorfológica de cauces, la realización de las obras de defensa asociadas a sus márgenes y lechos y márgenes restaurados.

En cuanto a **patrimonio histórico y cultural**, se ha intervenido en parte del monasterio de Santa Inés, (Sevilla), garantizando así el incremento del conocimiento del patrimonio cultural de Andalucía, y su transmisión, promoción y puesta en valor (1,2M€).

En lo relativo a la adecuación a los requisitos mínimos de seguridad en túneles de carreteras y uso de energías renovables, han finalizado las actuaciones sobre los túneles de la A-381, en el Parque Natural de los Alcornocales.

Por último, continúan las inversiones en **infraestructuras educativas**, en Centros de Educación Infantil y Primaria (CEIP) y en Institutos de Educación Secundaria (IES), tanto en el ámbito rural como el urbano, destacando el nuevo CEIP en zona “Nuevo Casines” en Puerto Real (Cádiz).



Eje prioritario	Indicador de realización			Dato anual del indicador	Dato acumulado del indicador
	Código	Nombre	Unidad		
1	CO25	Número de investigadores que trabajan en instalaciones de infraestructuras de investigación mejoradas	Trabajadores equivalentes a tiempo completo (ETC)	6,00	92,00
	CO26	Número de empresas que cooperan con centros de investigación	Empresas	0,00	34,00
	CV40	Gasto destinado a reforzar las capacidades de respuesta a la crisis de salud pública provocada por la COVID-19.	Euros	105.240.019,37	425.995.904,83
2	E019	población beneficiada por servicios digitales de gestión patologías crónicas u otros servicios específicos en el área de e-salud, envejecimiento activo y saludable	Población	30.347,00	8.406.528,00
	E024	Número de usuarios que tienen acceso o cubiertos por las aplicaciones/servicios de Administración electrónica	Usuarios	211.982,00	1.011.983,00
3	CO01	Número de empresas que reciben ayudas	Empresas	153,00	1.096,00
	E039	Número de personas impactadas por actuaciones de promoción de los sectores económicos en particular los sectores turístico, comercial y culturales	Personas	129.637.268,00	852.646.745,00
4	CO32	Reducción del consumo anual de energía primaria en edificios públicos	kWh/año	1.440.182,66	1.440.182,66
	CO34	Reducción anual estimada de gases de efecto invernadero	Toneladas equivalentes de CO2/año	38.083,89	47.532,31
	E008	Longitud de pistas para bicicletas y senderos	kms	21,72	61,24
5	E023	Población beneficiada por medidas de Planificación para prevención de catástrofes y restauración de zonas dañadas	Personas	765.456,00	2.983.605,00
	E010	Superficie de suelo protegida o regenerada	hectáreas	62.936,67	63.544,82
6	E035	Número de personas impactadas por las actuaciones de difusión y sensibilización ambiental y de protección y desarrollo del patrimonio cultural	Personas	18.066,00	918.249,00
	CO09	Aumento del número de visitas previstas a lugares pertenecientes al patrimonio cultural y natural y atracciones subvencionados	Visitas/año	0,00	0,00
7	CO14	Kilometraje total de carreteras reconstruidas o mejoradas	Kilómetros	289,34	676,89
	CO14A	Kilometraje total de carreteras de la red RET-T, reconstruidas o mejoradas	Kilómetros	0,00	62,91
9	CO36	Población cubierta por los servicios de salud	Personas	15.102,00	7.271.318,00
	E036	Población beneficiada por la actuación de infraestructura (o equipamiento) social.	Personas	477,00	6.135,00
10	CO35	Capacidad de cuidado de niños o de infraestructuras de educación subvencionadas	Personas	17.411,00	62.960,00

En el Eje 1 de **I+D**, en materia de investigación agraria, pesquera y agroalimentaria, el IFAPA ha adquirido equipamiento para sus centros de investigación utilizado por 92 investigadores y ha suscrito convenios de cooperación para la investigación con 34 empresas. Además, y con objeto de reforzar las capacidades de respuesta a las crisis de salud pública provocada por la COVID-19, el Servicio Andaluz de Salud ha certificado en 2021 en torno a 426 millones de euros.

En cuanto al acceso a las **TIC** (Eje 2), destaca el avance alcanzado en administración electrónica, con la implementación de sistemas de información y aplicaciones que suman una capacidad teórica para algo más de un millón de usuarios de las administraciones públicas. En el ámbito de los servicios digitales en el área de e-salud, envejecimiento activo y saludable, el número de personas beneficiadas asciende a 8.406.528.

En el Eje 3, respecto a las **PYME**, han sido ayudadas directamente hasta 2021 un total de 1.096 empresas. Por otro lado, las actuaciones de sensibilización, dinamización y concienciación del sector turístico han logrado impactar a más de 852 millones de personas.

En el Eje 4 (favorecer una **economía baja en carbono**), como resultado de todas las actuaciones llevadas a cabo, se ha conseguido una reducción anual estimada de gases de efecto invernadero de 47.532,31 toneladas equivalentes de CO<sub>2</sub>/año. Dentro de este Eje, se ha llevado a cabo también la construcción de 61,24 km de carriles bici o senderos.

Para las actuaciones de adaptación al **cambio climático** y la prevención y gestión de riesgos (Eje 5), destacan las obras de restauración hidromorfológica, con 63.544,82 ha regeneradas.

En materia **medio ambiental** (Eje 6), destacan las actuaciones dirigidas a la sensibilización y desarrollo del patrimonio natural y cultural, a través de las que se ha impactado en 918.249 personas.

En el Eje 7, se han mejorado 676,89 km de **carreteras**, perteneciendo 62,91 a carreteras de la red transeuropea de transporte (RTE-T).

Así mismo, se destaca el avance en el ritmo de ejecución de las actuaciones de **inclusión social** (Eje 9) ya que, a cierre de 2021, el equipamiento adquirido de alta tecnología y la mejora de las instalaciones ha permitido dotar de nuevos o mejores servicios sanitarios que atienden a más de 7,2 millones de personas (97,56% de los usuarios inscritos en los centros de atención primaria de Andalucía). En cuanto a las actuaciones en centros de día y residencias para ancianos o personas con discapacidad, la población beneficiada por las actuaciones llevadas a cabo asciende a 6.135 personas.

Finalmente, en el Eje 10, el equipamiento y obras de mejora en **centros educativos** ha cubierto a 62.960 escolares.

Como último apartado, se destaca el siguiente proyecto considerado Buena Práctica de actuación cofinanciada con el PO FEDER de Andalucía 2014-2020: **MEJORA ENERGÉTICA DE 100 VIVIENDAS DE PROMOCIÓN PÚBLICA EN LA BARRIADA “ANTONIO MURO” EN PUERTO REAL (CÁDIZ)**

La barriada Antonio Muro del municipio gaditano de Puerto Real tiene su origen en las actuaciones llevadas a cabo por las distintas administraciones públicas a partir de los años 80 para resolver el alojamiento de familias procedentes de las poblaciones cercanas y para erradicar las infraviviendas y el chabolismo de la propia ciudad. El parque residencial de la zona está compuesto en su mayor parte por edificios plurifamiliares de propiedad privada con un grado de conservación medio. No obstante, también existe un número significativo de viviendas públicas en régimen de alquiler social, como es el caso de este edificio, habitadas por familias con bajos niveles de renta necesitadas de rehabilitación y conservación. La barriada tiene la consideración de ámbito estadístico vulnerable al superar el índice de paro, 30,50%, el valor de referencia nacional.

Dado el estado en que se encontraba la edificación, se ha intervenido de forma global sobre los cerramientos de fachada y cubierta y puntualmente en la reparación de la estructura, y en la sustitución de las carpinterías originarias de acero y vidrio simple por carpinterías de aluminio con rotura de puente térmico y vidrio doble, para mejorar su comportamiento en cuanto a aislamiento energético y de ruidos. No se interviene en el interior de las viviendas.

La barriada de Antonio Muro fue declarada Ámbito de Regeneración y Renovación Urbana, lo cual permite que las obras puedan ser financiadas por el Ministerio de Fomento en un porcentaje aproximado del 35% del presupuesto pudiéndose complementar así los recursos necesarios para cubrir los costes totales de las intervenciones proyectadas. El coste total subvencionable del proyecto ha sido de 459.889 euros financiados al 80% por el FEDER.

Con esta actuación se pretende mejorar la eficiencia energética y la reducción de emisiones de CO2 en la edificación y en las infraestructuras y servicios públicos, para alcanzar un consumo final de energía del sector residencial de 1.572,00 ktep en 2023 frente al valor de 1.821,50 alcanzado en 2019.

En el siguiente enlace se encuentra toda la información del proyecto y su justificación como Buena Práctica:

<https://www.fondoseuropeos.hacienda.gob.es/sitios/dgfc/es-ES/ipr/fcp1420/c/bp/2021/Paginas/PORregionesTransicion.aspx>



**ANEXO DE COMUNICACIÓN**  
**para el**  
**Programa Operativo FEDER de**  
**ANDALUCÍA**  
**2014-2020**

**Año 2021**

Este apartado del informe va a recoger las actuaciones que en materia de información y comunicación se han llevado a cabo a lo largo de la anualidad 2020. En primer lugar, se presentarán los resultados de 2021 recogidos en el cuadro resumen de indicadores de la Estrategia de Comunicación de los Programas Operativos FEDER y FSE de Andalucía 2014-2020 extraído de la aplicación INFOCO2014. Estos datos son comparados con el total de la programación estimada para todo el periodo. Por otro lado, con el fin de mostrar la evolución real de la ejecución, se incorpora también el cuadro resumen de indicadores desde el 1 de enero de 2014 al 31 de diciembre de 2021, lo que permitirá valorar la adecuación de los resultados acumulados respecto al total programado.

A continuación, se incluirá el apartado de situación de los enlaces en el portal web único de la Autoridad de Gestión, un texto explicativo de la situación de la lista de operaciones en el portal web único, información del acto anual de Política Regional y Fondos Europeos en España de 2021, y las buenas prácticas de proyecto aprobadas, que pondrán de relieve las principales actuaciones consideradas como ejemplos de gestión de fondos europeos en Andalucía. Estas cumplen con los siete criterios definidos en el seno de la red GERIP (Grupo Español de Responsables de Información y Publicidad), que están diseñados para calificar una actuación cofinanciada como buena práctica de proyecto.

## INDICADORES DE SEGUIMIENTO

Tras esta introducción, se presenta a continuación el **cuadro de indicadores que recoge lo ejecutado en materia de comunicación desde el 1 de enero hasta el 31 de diciembre del 2021 en Andalucía:**

### Informe Global del Plan de Comunicación. Plan de Comunicación del Programa Operativo de Andalucía. (Periodo 2014-2020)

Tipo Actividad	Indicador realización	Programación	Ejecución	%	Indicador Resultado	Programación	Ejecución	%	Montante estimado
01	Nº actividades y actos públicos	985	37	3,8%	Nº de asistentes	94.000	4.364	4,6%	138.345
02	Nº de acciones de difusión	3.100	544	17,5%					1.822.559
03	Nº de publicaciones externas realizadas	590	76	12,9%	% publicaciones distribuidas / editadas	100%	100%		149.690
					Nº puntos de distribución	53	8	15,1%	
04	Nº de páginas Web	24	21	87,5%	Nº de Visitas	260.000	316.137	121,6%	0
05	Nº de soportes publicitarios	2.030	594	29,3%					1.708.348
06	Nº de documentación interna distribuida	765	43	5,6%	% de organismos cubiertos	100%	100%		2.210
07	Nº de redes de información y publicidad	4	2	50%	Nº reuniones	91	8	8,8%	110
					Nº asistentes	84	33	39,3%	

Datos Ejecución por realización de indicadores desde el **01/01/2021** hasta el **31/12/2021**

Del 1 de enero al 31 de diciembre de 2021, se puede observar un incremento en la ejecución de todos los indicadores de realización y de resultados en comparación con la anualidad anterior. Estos datos positivos ponen de manifiesto que tras la crisis sanitaria ocasionada por la Covid-19, Andalucía persiste en el empleo de la comunicación como herramienta para consolidar la imagen de Europa a través de la ejecución de los Programas Operativos, sus posibilidades de financiación con las reprogramaciones de los fondos adicionales y la transparencia de las actuaciones cofinanciadas.

Por categorías de indicadores, a continuación, destacamos algunos de los ejemplos más significativos realizados en 2021 para difundir la contribución de los FF.EE a través de los proyectos que se cofinancian:

Indicador 1, destaca que se ha incrementado la organización de jornadas, cursos y seminarios online debido a las recomendaciones de seguridad con un elevado grado de eficacia y un mayor número de asistentes, pues la conexión telemática facilita un elevado número de inscripciones en este tipo de eventos.

En el Indicador 2, siguen adquiriendo protagonismo los medios de comunicación no convencionales aunque se aprecia un elevado incremento en el uso de las redes sociales como soporte de difusión.

Indicador 3 se mantiene la elaboración de soportes clásicos como folletos y guías informativas, aunque se observa un aumento de la producción y difusión de vídeos promocionales. En 2021 destacan de nuevo las publicaciones de Buenas Prácticas cofinanciadas con FEDER y FSE (volumen III) y difundidas a través de la web de Fondos Europeos en Andalucía, y los Vídeos descriptivos de ejecución de los PO FEDER y FSE difundidos, también, a través de la televisión Canal Sur TV.

En lo relativo al Indicador 4, las páginas web mantienen un liderazgo al alcanzar un elevado grado de ejecución gracias a los apartados de Fondos Europeos que deben recoger todos los portales web de los organismos gestores de FEDER y FSE para su inclusión en los portales web únicos de las Autoridades de Gestión.

Sobre el Indicador 5, continúa la colocación de carteles de obra y placas permanentes como elementos obligatorios que anuncian la cofinanciación recibida. El continuo seguimiento y asesoramiento a los gestores y beneficiarios de las ayudas, permite que este indicador alcance un aceptable grado de consecución y sean elementos muy reconocidos por la población pues presentan una imagen homogénea. A esto se le suma material promocional, mupis de publicidad exterior, y campañas de promoción exterior como las asistencias a ferias o misiones exteriores.

Por último, indicar que con respecto al indicador 7 de redes, en 2021 no ha sido posible celebrar ninguna reunión de la red RETINA.

A continuación, se presenta **lo ejecutado desde el 1 de enero de 2014 hasta el 31 de diciembre del 2021 en Andalucía** lo que permitirá valorar la adecuación de los resultados acumulados respecto al total programado del periodo 2014-2020:

**Informe Global del Plan de Comunicación. Plan de Comunicación del Programa Operativo de Andalucía. (Periodo 2014-2020)**

Tipo Actividad	Indicador realización	Programación	Ejecución	%	Indicador Resultado	Programación	Ejecución	%	Montante estimado
01	Nº actividades y actos públicos	985	436	44,3%	Nº de asistentes	94.000	85.502	91%	11.670.913
02	Nº de acciones de difusión	3.100	2.968	95,7%					7.819.643
03	Nº de publicaciones externas realizadas	590	374	63,4%	% publicaciones distribuidas / editadas	100%	99,1%		1.624.689
					Nº puntos de distribución	53	53	100%	
04	Nº de páginas Web	24	21	87,5%	Nº de Visitas	260.000	262.717	101%	17.738
05	Nº de soportes publicitarios	2.030	1.419	69,9%					4.493.575
06	Nº de documentación interna distribuida	765	492	64,3%	% de organismos cubiertos	100%	99,8%		4.904
07	Nº de redes de información y publicidad	4	4	100%	Nº reuniones	91	53	58,2%	21.572
					Nº asistentes	84	68	81,2%	

Datos Ejecución por realización de indicadores desde el **01/01/2014** hasta el **31/12/2021**

La visión general de la ejecución desde el inicio del periodo adquiere un elevado impulso con las actuaciones de comunicación realizadas en 2021. Se puede constatar que la mayoría de los indicadores están ajustados a la programación y que casi todos los indicadores de resultado alcanzan valores superiores al 80%, incluso superando el 100% en el caso de los indicadores 3 y 4. En cuanto a los indicadores de realización, si bien el 2, 4 y 7 presentan porcentajes de ejecución superiores al 85%, incluyendo el 100% en el caso del 7, los indicadores 3, 5 y 6 que rondan el 60% de ejecución deben ser impulsados en la siguiente anualidad para permitir alcanzar los objetivos programados para todo el periodo de programación. En el caso del indicador 1, presenta unos datos excelentes en el indicador de resultados con un 91% de ejecución en el número de asistentes, pero alcanza un 44% en el número de actividades y actos públicos, que se ve afectado aún por la crisis de la Covid.

Con respecto a las acciones de difusión para que la ciudadanía reciba información sobre los fondos FEDER y FSE, la difusión realizada a través de los medios de comunicación tradicionales (prensa, radio y/o televisión) es la que mayor impacto está teniendo en la población destinataria, tanto en el caso de hombres como en el de mujeres. Y tras los medios tradicionales, los medios con más impacto han sido los digitales, especialmente en las personas más jóvenes. El indicador de nº de visitas a las webs manifiesta la consolidación de este soporte como elemento básico en la implementación de la estrategia

de comunicación con un 101%, lo cual nos plantea la reprogramación de este indicador para la anualidad 2022.

Por último, hay que mencionar que las redes de comunicación se asientan como medio fundamental para difundir las directrices que, en materia de comunicación, dicta la CE a todos los estados miembros. Y adquiere mayor importancia en 2021 tras los recursos adicionales a fin de prestar asistencia para favorecer la reparación de la crisis en el contexto de la pandemia de COVID-19, y por las tareas preparatorias del próximo marco de programación 2021-2027. Si bien antes apuntamos que en 2021 no se celebró ninguna reunión de la red RETINA, las comunicaciones no han cesado para facilitar el intercambio de información entre todos los responsables de comunicación en los organismos gestores de los programas operativos. Por ello, este indicador presenta un 100% de ejecución.

En lo que respecta a la obligación de que el estado miembro disponga de un **portal web único** desde el que se acceda a toda la información referida al FEDER en España, con la finalidad de garantizar transparencia en la utilización del FEDER y habilitar un canal de comunicación de fácil acceso, en el caso de la Comunidad Autónoma de Andalucía, la información ya está disponible en dicho portal. La valoración de este espacio web gestionado por el Organismo Intermedio es positiva, ya que contiene información detallada sobre elementos relacionados con la programación, la gestión, la comunicación y la evaluación. No obstante, durante 2021 y de forma continuada, los enlaces serán revisados periódicamente para constatar que no presentan fallos y que la información se encuentra actualizada en los ámbitos de la programación, la gestión, la evaluación y la comunicación de los fondos FEDER y FSE de cada Organismo.

Por otra parte, semanalmente, la Autoridad de Gestión actualiza la **lista de operaciones** con la información de actuaciones volcadas en Fondos 2020 y validadas por el Organismo Intermedio Regional, con los contenidos que se establecen en el Anexo XII del Reglamento de Disposiciones Comunes. En el portal web único, están todas las operaciones certificadas hasta 31 de diciembre de 2021. No obstante, continúan algunas deficiencias en el contenido de la lista de operaciones del Programa Operativo FEDER de Andalucía: pocas operaciones ofrecen la información resumida descriptiva del proyecto en inglés; en algunas de las operaciones no se indica el código postal que permita su localización; casi el 50% de las operaciones recogidas en la lista no publican el nombre del organismo concedente de las ayudas; y los nombres de algunas operaciones son excesivamente cortos, utilizando acrónimos o una sola palabra acompañada de un código, lo que dificulta su comprensión. Este problema es más acentuado en el caso de los nombres de la operación en inglés. En el listado de operaciones del Programa Operativo FSE no se observan incidencias destacadas, y se mantiene actualizada con la periodicidad mínima semestral establecida. Por ello, se está llevando a cabo una revisión de toda la información volcada, para asegurar la comprensión de la misma por parte de toda la ciudadanía.

En lo que respecta al **evento Anual** que la Autoridad de Gestión tienen la obligación de llevar a cabo anualmente, en el caso del FEDER se han llevado a cabo en el mes de diciembre de 2021 y, de manera telemática, los correspondientes a los años 2020, que no se había podido celebrar en su momento debido a las restricciones impuestas por la pandemia de la COVID, y el del año 2021.

En estos eventos participaron de manera virtual, a través de video conferencia, más de 250 personas, siendo la media de personas conectadas en cada momento del evento superior a 150, lo que refleja el interés suscitado por los mismos.

Los Actos consistieron en la presentación de las mejores actuaciones cofinanciadas llevadas a cabo en ambos años por las distintas administraciones regionales en sus Programas Operativos, así como en la presentación en cada año de 3 actuaciones llevadas a cabo por aquellos organismos que participan en el Programa Operativo Pluri regional (dos Entidades Locales y un organismo de la AGE).

Las actuaciones presentadas por Andalucía fueron " APP DE SEGUIMIENTO PARA PACIENTES CON ALZHEIMER" en el año 2020, y "ACTUACIÓN COMBINADA DE EFICIENCIA ENERGÉTICA Y ENERGÍAS RENOVABLES EN LA ASOCIACIÓN A FAVOR DE PERSONAS CON DISCAPACIDAD INTELECTUAL "VALE" EN EL VALLE DE LECRÍN EN DÚRCAL (GRANADA)" en el año 2021.

Entre las actuaciones presentadas, los participantes votaron aquellas que suscitaron el mayor interés, que, como ya viene sucediendo en los últimos cinco años, fueron las ganadoras de los premios REGIO-STARS españoles.

En el año 2020 los premios fueron para, Primer premio, El proyecto de Regeneración urbana de la calle Trafalgar y Avenida de Villalba de Lugo del Ayto Quart de Poblet y segundo premio ex equo al proyecto de puesta en marcha de una APP para Personas del Espectro Autista (TEA), presentado por la Región de Murcia y a la construcción del Parque Princesa Sofía del Ayuntamiento de la Línea de la Concepción.

Por su parte en el año 2021, los premios fueron Primer lugar para la Adquisición de equipamiento científico y flota de Gliders para la investigación en el Mediterráneo, presentada por la Comunidad de Islas Baleares, el segundo premio para la Rehabilitación de la antigua Casa de la Cultura, mediante mejora de la accesibilidad y equipamiento, presentada por el Ayuntamiento de Almassora y el tercer premio para las **Actuaciones de eficiencia energética y energías renovables en un centro de personas con discapacidad intelectual puesta en marcha por esta Comunidad Autónoma de Andalucía.**

Por su parte, la UAFSE ha celebrado, el pasado mes de mayo de 2021, **como Acto anual de Comunicación**, una Campaña de difusión sobre el Fondo Social Europeo con motivo de la conmemoración del día de Europa, bajo el lema: “Homenaje a una ciudadanía heroica. El FSE te respalda”.

La campaña se realizó a través de dos elementos: un vídeo de divulgación y un plató virtual, o evento FSE de presentación de la campaña, que sirvió para dar difusión al vídeo y voz a las entidades del universo FSE. Puso el foco en las personas en las que invierte el FSE y resaltó la presencia y el respaldo del FSE. Contó con la participación de la ciudadanía, que pudo seguir los actos de la campaña de manera virtual a través de internet; así como de numerosos organismos intermedios y beneficiarios de los PO.

Con este acto se ofrecieron testimonios tanto de responsables del FSE a nivel europeo y nacional como de personas beneficiarias de proyectos que coincidieron en señalar la importancia del Fondo Social Europeo en la situación impuesta por la pandemia del covid-19.

<https://www.mites.gob.es/uafse/es/noticias/dia-europa-2021/index.htm>

## **BUENAS PRÁCTICAS DE ACTUACIONES COFINANCIADAS**

Para finalizar este anexo, se presentan las actuaciones consideradas como Buenas Prácticas de Actuaciones atendiendo a los siete criterios establecidos en el seno de la red GERIP que están diseñados para calificar una actuación cofinanciada como buena práctica de proyecto. Para el IAE 2021 del PO FEDER de Andalucía 2014-2020, se presentan los siguientes 2 proyectos:

### **1. MEJORA ENERGÉTICA DE 100 VIVIENDAS DE PROMOCIÓN PÚBLICA EN LA BARRIADA “ANTONIO MURO” EN PUERTO REAL (CÁDIZ)**

La barriada Antonio Muro del municipio gaditano de Puerto Real tiene su origen en las actuaciones llevadas a cabo por las distintas administraciones públicas a partir de los años 80 para resolver el alojamiento de familias procedentes de las poblaciones cercanas y para erradicar las infraviviendas y el chabolismo de la propia ciudad. El parque residencial de la zona está compuesto en su mayor parte por edificios plurifamiliares de propiedad privada con un grado de conservación medio. No obstante, también existe un número significativo de viviendas públicas en régimen de alquiler social, como es el caso de este edificio, habitadas por familias con bajos niveles de renta necesitadas de rehabilitación y conservación. La barriada tiene la consideración de ámbito estadístico vulnerable al superar el índice de paro, 30,50%, el valor de referencia nacional.


Dado el estado en que se encontraba la edificación, se ha intervenido de forma global sobre los cerramientos de fachada y cubierta y puntualmente en la reparación de la estructura, y en la sustitución de las carpinterías originarias de acero y vidrio simple por carpinterías de aluminio con rotura de puente



térmico y vidrio doble, para mejorar su comportamiento en cuanto a aislamiento energético y de ruidos. No se interviene en el interior de las viviendas.

La barriada de Antonio Muro fue declarada Ámbito de Regeneración y Renovación Urbana, lo cual permite que las obras puedan ser financiadas por el Ministerio de Fomento en un porcentaje aproximado del 35% del presupuesto pudiéndose complementar así los recursos necesarios para cubrir los costes totales de las intervenciones proyectadas. El coste total subvencionable del proyecto ha sido de 459.889 euros financiados al 80% por el FEDER.

Con esta actuación se pretende mejorar la eficiencia energética y la reducción de emisiones de CO2 en la edificación y en las infraestructuras y servicios públicos, para alcanzar un consumo final de energía del sector residencial de 1.572,00 ktep en 2023 frente al valor de 1.821,50 alcanzado en 2019.



Se considera una Buena Práctica de Proyecto ya que cumple con los siguientes criterios:

1. Ha sido convenientemente difundido el papel del FEDER entre los beneficiarios/as, beneficiarios/as potenciales y el público en general:

La Agencia de Vivienda y Rehabilitación de Andalucía, como organismo gestor, ha difundido convenientemente el papel del FEDER en esta actuación colocando, durante la ejecución de las obras, una valla de grandes dimensiones en la fachada del edificio, la cual fue sustituida por una placa informativa permanente a la conclusión de las mismas.



Por otro lado, la prensa local y regional se hizo eco del proyecto y en sus numerosas publicaciones se mencionaba expresamente el papel del FEDER en el mismo. Aportamos algunos ejemplos:

<https://www.diariobahiadecadiz.com/noticias/puerto-real/la-rehabilitacion-de-las-viviendas-de-la-junta-en-la-barriada-de-antonio-muro-en-su-recta-final/>

<https://www.europapress.es/esandalucia/cadiz/noticia-junta-ultima-obras-rehabilitacion-100-viviendas-barriada-antonio-muro-puerto-real-cadiz-20170602185831.html>

Además, en marzo de 2021, la delegada de Gobierno, Ana Mestre, visitó las obras que se estaban ejecutando en el espacio interior de la barriada Antonio Muro y que estaban a punto de finalizar. La delegada estuvo acompañada por la alcaldesa de Puerto Real, Elena Amaya; la delegada territorial de Fomento, Infraestructuras y Ordenación del Territorio, Cultura y Patrimonio, Mercedes Colombo, y el director provincial de AVRA en Cádiz, Ignacio Romaní. Por parte del Ayuntamiento de Puerto real también asistió el concejal de Urbanismo, Carlos Salguero.

Esta visita generó gran impacto en la prensa y en la televisión, sin olvidar las redes sociales que también fueron un importante canal de difusión de esta actuación a través del perfil de Facebook de la Delegación del Gobierno de la Junta de Andalucía en Cádiz (<https://www.facebook.com/CadizJunta>):



[La Junta invierte casi un millón de euros en la mejora de viviendas sociales de Puerto Real \(diariodecadiz.es\)](https://www.facebook.com/watch/?v=476205037069991)

<https://www.facebook.com/watch/?v=476205037069991>

Por último, la página web de la Dirección General de Fondos Europeos mantiene un apartado dedicado a Proyectos cofinanciados en el que, tras una breve descripción del proyecto, se muestran algunas imágenes del mismo y se difunde ampliamente la imagen de marca de la UE:

<https://www.juntadeandalucia.es/economiaconocimientoempresasuniversidad/fondoseuropeosenandalucia/proyecto/286>

[www.juntadeandalucia.es/economiaconocimientoempresasuniversidad/fondoseuropeosenandalucia/proyecto/286](https://www.juntadeandalucia.es/economiaconocimientoempresasuniversidad/fondoseuropeosenandalucia/proyecto/286)

PROGRAMACIÓN SEGUIMIENTO Y EVALUACIÓN ACTUACIONES COMUNICACIÓN

ffee Andalucía 2014-2020

Proyectos

**Obras de Rehabilitación de Edificios**  
ARRU Barriada Antonio Muro  
Puerto Real (Cádiz)

Inversión obras: 553.529,01 €  
Ayudación Ministerio de Fomento: 176.122,87 €

**Mejora energética de 100 viviendas de promoción pública de la barriada Antonio Muro**

FEDER  
Puerto Real/Cádiz  
enero 2020

Se ha intervenido de forma global sobre los componentes de fachada y cubierta y puntualmente en la reparación de la estructura, y en la sustitución de las carpinterías originales de acero y vidrio simple por carpinterías de aluminio con rotura de puente térmico y vidrio doble para mejorar su comportamiento en cuanto a aislamiento energético de fachada.

Dicha actuación de más de medio millón de euros está cofinanciada por la Unión Europea a través del Fondo Europeo de Desarrollo Regional en un 60%.

ver

## 2. La actuación incorpora elementos innovadores:

La totalidad del diseño del proceso en sus aspectos administrativos, sociales y técnicos, que conllevan tanto la redacción del proyecto como la dirección de las obras y la interlocución con los residentes, ha supuesto un elemento innovador pues ha sido llevado a cabo por el personal propio de la Agencia de Vivienda y Rehabilitación de Andalucía (AVRA), lo cual ha generado un aprendizaje interno muy útil para la mejora de la organización, además de un ahorro de costes de producción importantes para la misma. Este aprendizaje ha permitido identificar referencias, procedimientos y operativas que tuvieron como resultado hacer innecesario el realojo de las familias residentes y por tanto optimizar los recursos disponibles, mejorando notablemente la eficiencia de los mismos, lo cual servirá para su aplicación en otras actuaciones.

Desde el primer momento, los trabajadores sociales de AVRA analizaron las peculiaridades del barrio y del colectivo de los residentes en el edificio recogiendo a lo largo de varias visitas y reuniones los comentarios, sugerencias y peticiones de los mismos con la finalidad de que todo fuera lo mejor posible, dado que las obras no solo debían garantizar las funcionalidades que las motivaban, sino ejecutarse compatibilizándolas con el uso habitual de las mismas por los vecinos.

Además, se identificaron las tecnologías, materiales y otros aspectos que permitieron alcanzar los objetivos previstos de la forma más eficiente, conllevando menores costes de mantenimiento.

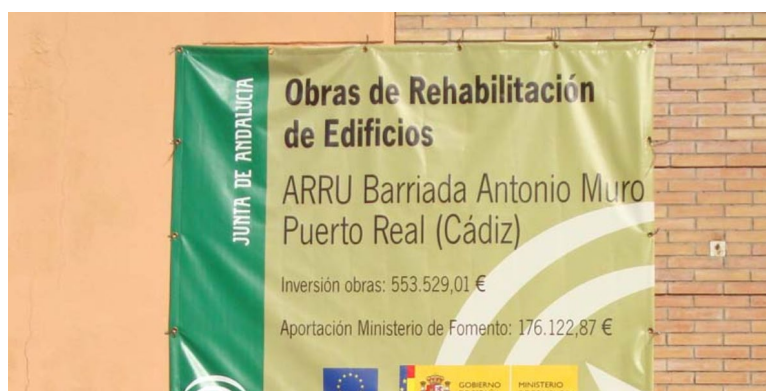
La coordinación de la empresa constructora y las familias, siempre bajo la dirección de los trabajadores sociales y técnicos de AVRA, ha sido fundamental para compatibilizar unas operaciones que debían cumplir unos plazos, unos costes y unos requerimientos técnicos de obligado cumplimiento, con la habitabilidad de las viviendas, que no podía verse comprometida en ningún momento, y muy especialmente en los elementos comunes tales como escaleras, portales, etc.

## 3. Adecuación de los resultados obtenidos a los objetivos establecidos:

Con esta actuación, se han reparado los elementos estructurales afectados puntualmente por la corrosión debida a las humedades y al ambiente salino del entorno, se ha sustituido la cubierta existente por una nueva cubierta que no solo resolverá los problemas de humedades y aislamiento térmico y acústico, sino que lo hará de manera definitiva y mejorando los parámetros de obligado cumplimiento, lo que se traducirá en un importante ahorro de energía y de costes a sus habitantes, aumentando el confort de las viviendas.

Se han renovado por completo los cerramientos de las fachadas, con problemas de filtraciones, condensaciones y de aislamiento térmico y acústico, para lo cual se ha llevado a cabo un minucioso procedimiento que asegura una perfecta funcionalidad, durabilidad y estética al conjunto. Se han sellado las carpinterías de forma general y la sustitución de las ventanas en mal estado, principalmente las de acero, por ventanas con rotura de puente térmico y vidrio termo acústico. Y se ha intervenido en escaleras, portales, puertas de entrada y red de saneamiento efectuando las reparaciones o sustituciones pertinentes de acuerdo con el estado concreto de cada uno de los elementos en cada uno de los bloques.

Con todo ello, se ha conseguido mejorar la eficiencia energética de 8.913 hogares y reducir el consumo anual de energía en 48,3 millones de Kwh/año incidiendo en el cambio de comportamiento de la ciudadanía para lograr un mejor uso de la energía y facilitar el conocimiento sobre el uso de las energías renovables y luchar contra la pobreza energética de usuarios de viviendas sociales en riesgo de pobreza o exclusión social, asegurando la salud y el confort de las personas de forma eficiente. Y se ha conseguido reducir al menos una letra en la Escala de Calificación Energética del edificio, de la letra E a la letra D, consiguiéndose una reducción del consumo energético medio de las viviendas en casi un 30%.



#### 4. Contribución a la resolución de un problema o debilidad regional:

El problema concreto o debilidad que existe de manera generalizada en el parque residencial público y privado, uno de los sectores con mayor consumo de energía según la Estrategia Energética de Andalucía 2020, construido en buena parte con anterioridad a la entrada en vigor de la normativa actual en materia de edificación, es su falta de adecuación a muchos requisitos que hoy son exigibles por ley, entre otros los relativos a eficiencia energética. Ello es así también en el caso de un buen número de edificios del Parque Público de Viviendas de Andalucía que administra AVRA, integrado por algo más de 84.000 viviendas ubicadas en medio millar de municipios en las que residen unas 350.000 personas, muchas de ellas en situaciones de vulnerabilidad. En particular, este es el caso de las 100 viviendas que han sido objeto de rehabilitación con esta actuación. En consecuencia, la actuación en este conjunto de 100 viviendas contribuye de forma importante a solucionar el problema señalado y además tiene un efecto ejemplarizante pues los propios vecinos serán los mejores portavoces de los resultados conseguidos.

#### 5. Tiene un alto grado de cobertura sobre la población a la que va dirigida:

La actuación desarrollada ha incidido muy positivamente en la calidad de vida de la totalidad de los residentes en el edificio, que a razón de una media aproximadamente de 4 personas por vivienda, supone que ha mejorado las condiciones de vida de 400 personas de todas las edades, incluidos niños, mayores, enfermos y discapacitados, que son los más vulnerables y sensibles en materia de confort climático. Además, se ha intervenido en escaleras y portales mejorando su accesibilidad y seguridad. También, y como consecuencia de la mejora de la eficiencia energética, ha disminuido la facturación energética de las viviendas, con el consiguiente ahorro económico para las familias.

Aunque con un efecto más sutil, no hay que desdeñar la mejora paisajística que ha supuesto para el barrio esta intervención, al haberse mejorado notablemente el aspecto exterior de un edificio de gran tamaño y por tanto muy visible desde distintas perspectivas.

#### 6. Se han tenido en cuenta los criterios horizontales de igualdad de oportunidades y no discriminación, la sostenibilidad ambiental y/o la responsabilidad social:

Todas las intervenciones de AVRA, como no podía ser de otra forma, tienen como referencia en su diseño, en su implementación jurídico - administrativa y en su ejecución material, los altos valores que explicita la Unión Europea, así como nuestra legislación nacional y autonómica, en materia igualdad de oportunidades y no discriminación, así como responsabilidad social y sostenibilidad ambiental.

Por lo que se refiere a responsabilidad social, AVRA, por su naturaleza pública y de acuerdo con sus Estatutos, está obligada a actuar con criterios de servicio público, lo cual garantiza el cumplimiento de la legislación vigente en todas las materias. Además, AVRA, cualifica su gestión interviniendo en el Parque Público de Vivienda con la mayor consideración hacia las personas que habitan los inmuebles de su titularidad, que son en muchos casos personas con grandes dificultades de todo tipo, y otros aspectos como el paisaje o el patrimonio. Para ello, la Agencia dispone de personal cualificado y experimentado tales como trabajadores sociales y técnicos que se esfuerzan en obtener los mejores resultados de los recursos que administran en todos los aspectos: espaciales, económicos y humanos.



#### 7. Sinergias con otras políticas o instrumentos de intervención pública:

En la rehabilitación de las viviendas incluidas en esta actuación concurren múltiples políticas sectoriales tanto europeas como estatales, autonómicas y municipales de tipo ambiental, social, urbanístico y también de la propia entidad beneficiaria, tales como el Plan de Ordenación del Territorio de Andalucía, Plan Plurianual de Actuación de AVRA 2016 – 2020, Estrategia Energética de Andalucía 2020 y Estrategia Regional Andaluza para la Cohesión e Inclusión Social (ERACIS).

## **2. CONSTRUCCIÓN, DESARROLLO Y PUESTA EN EXPLOTACIÓN DE UNA RESIDENCIA DE ESTUDIANTES EN SEVILLA.**

El proyecto consiste en la financiación de la construcción, desarrollo y puesta en explotación de una residencia de estudiantes con 725 habitaciones, zonas de restauración, piscina en la cubierta y aparcamiento bajo rasante. El edificio se construye en una parcela perteneciente al Ayuntamiento de

Sevilla cedida al promotor mediante un derecho de superficie por un plazo de 78 años. Se espera su finalización para agosto de 2022.

Como parte del Programa Operativo FEDER de Andalucía 2014-2020 y con el objetivo de paliar la deficiencia de mercado, la Junta de Andalucía ha dedicado recursos para constituir un Fondo de Fondos gestionado por el Banco Europeo de Inversiones (BEI) que tiene como propósito financiar proyectos de desarrollo y regeneración urbana en Andalucía. Se trata del Fondo de Desarrollo Urbano de Andalucía dotado con hasta 250 millones de euros, cuyos recursos se canalizan a los proyectos a través de dos intermediarios financieros que proporcionan la financiación, en forma de préstamos, capital o cuasi capital, a los promotores de los proyectos. En este proyecto que nos ocupa, el intermediario financiero es ARCANO CAPITAL.

Este proyecto ha supuesto un coste total de 59.523.471 €, de los que 15.246.000 € corresponden a la contribución europea financiada por el FEDER en un 90%.

Con esta actuación se pretende mejorar el entorno urbano, la rehabilitación de viejas zonas industriales y la reducción de la contaminación del suelo, atmosférica y acústica, alcanzando un nivel de 8,70 en la Calificación de la calidad del entorno urbano en 2023, frente a la calificación de 8,41 en 2019.



Se considera una Buena Práctica de Proyecto ya que cumple con los siguientes criterios:

1. Ha sido convenientemente difundido el papel del FEDER entre los beneficiarios/as, beneficiarios/as potenciales y el público en general:

El intermediario financiero ha emitido una gran cantidad de notas de prensa las cuales han tenido una gran repercusión en la prensa escrita y digital:

<https://www.europapress.es/esandalucia/sevilla/noticia-fondo-desarrollo-urbano-apoyara-sevilla-construccion-mayor-residencia-estudiantes-espana-20210420130114.html>

[https://sevilla.abc.es/sevilla/sevi-junta-andalucia-aportara-15-millones-mayor-residencia-estudiantes-sevilla-202104201318\\_noticia.html](https://sevilla.abc.es/sevilla/sevi-junta-andalucia-aportara-15-millones-mayor-residencia-estudiantes-sevilla-202104201318_noticia.html)



### El Fondo de Desarrollo Urbano "Impacto Andalucía" aportará fondos para la construcción de una residencia de estudiantes en suelo público

- El Fondo de Desarrollo Urbano Impacto Andalucía aportará aproximadamente 15 millones de euros, siendo la inversión total cercana a los 60 millones.
- El proyecto incluye la construcción y posterior explotación de una residencia de estudiantes con 1.127 camas sobre un suelo público bajo régimen de derecho de superficie otorgado por el Ayuntamiento de Sevilla. La apertura de la misma está prevista para septiembre de 2022.

Impacto Andalucía, cuyos fondos provienen del Fondo Europeo de Desarrollo Regional (FEDER) a través del Programa Operativo FEDER de Andalucía 2014-2020 y de la Junta de Andalucía, es un vehículo de inversión gestionado por Arcano Capital.

El Fondo de Desarrollo Urbano "Impacto Andalucía" gestionado por Arcano Capital, ha conseguido la firma del acuerdo para aportar fondos a la construcción de la mayor residencia de estudiantes de Sevilla con 1.127 camas (725 habitaciones), zonas de restauración, piscina en la cubierta, gimnasio, salas de estudio, parking etc. y una superficie construida total de más de 29.000 m<sup>2</sup>.

Se trata de la tercera firma de este vehículo en 2021, cuyos fondos provienen mayoritariamente del Fondo Europeo de Desarrollo Regional (FEDER) a través del Programa Operativo FEDER de Andalucía 2014-2020 y de la Junta de Andalucía y que tiene como objetivo invertir un importe aproximado de 100 millones de euros en proyectos de desarrollo urbano en Andalucía.

El proyecto consiste en la construcción y posterior explotación de una residencia de estudiantes en la parcela donde anteriormente se ubicaban las antiguas cocheras de Tuscán por parte de Grupo Moraval. El derecho de superficie de esta parcela, propiedad del Ayuntamiento de Sevilla y que lleva más de diez años sin uso, fue adjudicado al citado grupo por 78 años.

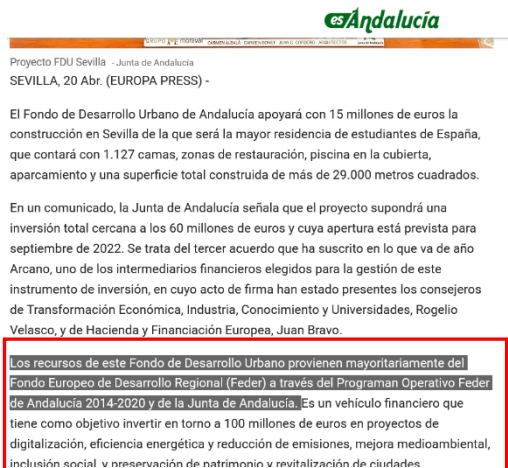
Este proyecto de desarrollo urbano es de especial importancia para la ciudad de Sevilla y para su entorno, al perseguir, entre otros objetivos, la mejora del posicionamiento de la ciudad de Sevilla como destino educativo, a nivel tanto nacional como internacional, a través de la dotación de una infraestructura de calidad comparable a las que existen en otros destinos educativos españoles, europeos y mundiales.

Asimismo, en febrero de 2019 se realizó la presentación del proyecto en el Ayuntamiento de Sevilla con la presencia del delegado municipal de Hábitat Urbano, Antonio Muñoz, y el director general del Grupo Moraval, Álvaro Soto de Scals.

<https://www.urbanismosevilla.org/noticias/sevilla-contara-con-una-nueva-residencia-universitaria-para-800-plazas-impulsada-por-el-ayuntamiento-en-el-barrio-del-porvenir>



Y en abril de 2021, se celebró el acto de firma en el que estuvieron presentes los consejeros de Hacienda y Financiación Europea, Juan Bravo, y de Transformación Económica, Industria, Conocimiento y Universidades, Rogelio Velasco. En dicha noticia, se destacó la aportación del FEDER a través del programa operativo de Andalucía 2014-2020.



Por último, durante la ejecución de las obras, se ha colocado el cartel de obra obligatorio donde se difunde la contribución del FEDER.



## 2. La actuación incorpora elementos innovadores:

El principal aspecto innovador de esta actuación recae es que se trata de un ejemplo de partenariado público-privado entre agentes públicos a nivel europeo, nacional, regional y local, instituciones financieras y promotores privados.

Por un lado, el promotor original y propietario del terreno (Ayuntamiento de Sevilla), cuyo objetivo era poner en valor un suelo en desuso, que había sido sede anteriormente de las cocheras de la empresa municipal de autobuses, y contribuir a cubrir una necesidad social y a culminar la transformación urbanística de un sector de la ciudad.

Por otro lado, el promotor empresarial, que presenta un proyecto de construcción, desarrollo y puesta en explotación de la residencia, con el objetivo de dar servicios de calidad y sostenibles energéticamente a las necesidades del sector universitario, y de crear actividad y empleos asociados al mismo, y con una perspectiva de rentabilidad empresarial igualmente.

Y por último, la administración regional (Junta de Andalucía) que en cooperación con el Banco Europeo de Inversiones (BEI) pone en marcha un Instrumento Financiero con cargo al Programa Operativo regional, cofinanciado por el FEDER, que facilita financiación (en forma de capital, casi capital y préstamos) para iniciativas viables de desarrollo y regeneración urbana a través de dos intermediarios financieros seleccionados por el BEI.





### 3. Adecuación de los resultados obtenidos a los objetivos establecidos:

Los objetivos que persigue esta iniciativa se basan en generar inversiones destinadas a la regeneración y/o desarrollo urbano sostenible, que sean financieramente viables y susceptibles de generar retornos, bien a través de ingresos o bien a través de ahorros considerables para la ciudadanía.

Por ello, los principales resultados e impactos de esta residencia de estudiantes son 4.125 metros cuadrados de parcela reutilizados; 29.078 metros cuadrados de edificio construido; 1.127 camas para estudiantes; 1.189 empleos a crear (1.008 durante la construcción y 181 en explotación); y descontaminación de suelo.

Otros logros que también se consiguen a través del proyecto son que se reutiliza suelo público municipal en desuso; proporciona ingresos al Ayuntamiento durante 78 años; y refuerza la dotación de infraestructuras de calidad en la ciudad.



### 4. Contribución a la resolución de un problema o debilidad regional:

La parcela donde se ubica la residencia era un suelo que ha estado sin uso durante un largo periodo de tiempo y que estaba afectado por cierto nivel de contaminación ya que había sido sede anteriormente de las cocheras de la empresa municipal de autobuses.

Por tanto, con esta actuación, culmina la transformación de una zona en la que se implantaban actividades industriales, acuartelamientos militares e infraestructuras de transporte, en una zona residencial y con infraestructuras dotacionales y de servicios.

### 5. Tiene un alto grado de cobertura sobre la población a la que va dirigida:

Los Beneficiarios directos de este proyecto son los estudiantes universitarios de Sevilla procedentes de otras ciudades, incluidos de fuera de España, que podrán alojarse en una infraestructura de calidad y con servicios adicionales. Por su parte, este proyecto también incide directamente en los 1.189 nuevos

empleos que genera, tanto en la fase de la construcción, como los trabajadores de la residencia una vez esté finalizada.

Pero además, existen unos beneficiarios indirectos muy importantes como son los negocios empresariales y comerciales de alrededor del proyecto que se beneficiarán de un gran flujo de posibles clientes una vez esté operativa la residencia.

#### 6. Se han tenido en cuenta los criterios horizontales de igualdad de oportunidades y no discriminación, la sostenibilidad ambiental y/o la responsabilidad social:

La construcción de este proyecto cumple al 100% con estos criterios ya que se ha diseñado cumplimiento con los estándares en certificación energética. Además, esta actuación destaca en sostenibilidad ambiental ya que proyectos como este refuerzan la dotación de infraestructuras de calidad similares a otras ciudades europeas, posicionando a Sevilla como destino educativo internacional, y con altos estándares en certificación energética y sostenibilidad.

Asimismo, promueve un espacio seguro y accesible para todos los estudiantes, que favorezca la equidad social y que no genere desigualdades por razón de edad, género, origen étnico o diversidad cultural.

#### 7. Sinergias con otras políticas o instrumentos de intervención pública:

La principal sinergia que presenta esta actuación es con la Agenda Urbana de Andalucía 2030, la cual se estructura en base a cinco dimensiones adaptadas a la realidad urbana de nuestra región: espacial, económica, social, ambiental y gobernanza. El proyecto que nos ocupa se encuentra directamente alineado con la dimensión urbana, donde se persigue el diseño de una ciudad bien estructurada espacialmente, facilitando la provisión de los recursos necesarios - tales como la vivienda, los centros sanitarios, de educación o de ocio- de forma equitativa y buscando el fomento de la movilidad sostenible a la hora de acceder a los distintos focos de actividad.

Además, también presenta sinergias con la Nueva Agenda Urbana de Naciones Unidas, la Agenda Urbana de la Unión Europea, y los planes de planificación estratégica en materia de sostenibilidad urbana y desarrollo sostenible existentes a nivel estatal y andaluz. Así como que involucra al Banco Europeo de Inversiones (BEI), los intermediarios financieros, y demás agentes públicos (Autoridad de Gestión y Junta de Andalucía) que adquieren enseñanzas para la utilización de financiación procedente en forma de instrumentos financieros.

Por último, presenta sinergias con la Estrategia de Desarrollo Urbano Sostenible Integrado (EDUSI) a través de la cual, el Ayuntamiento de Sevilla es entidad beneficiaria de la ayuda concedida en la primera convocatoria de selección de estrategias de Desarrollo Urbano Sostenible Integrado, que son cofinanciadas a través del Programa Operativo Plurirregional de España FEDER 2014-2020, con operaciones como Plataforma de ciudad inteligente con Adquisición y mejora continua de aplicativos para la gestión de los datos abiertos, Sistemas Inteligentes de Transporte, Ejecución de Vía ciclista y accesibilidad Glorieta San Lázaro, Puesta en valor de las Naves RENFE al servicio del área DUSI, entre otras.

