

- **Situación Iniciativa PYME.**

**FORO DE ECONOMÍA Y POLÍTICA REGIONAL**  
Madrid, 16 Y 17 de febrero de 2017

Secretaría de Estado de Presupuestos y Gastos.  
Dirección General de Fondos Comunitarios.

## iPYME. Situación ene 2016. Garantías solicitadas.

Región	Contrib neta FEDER	FEDER comprometido	Uso FEDER	Mínimo volumen regional (4x)
Andalucía	91.430.000	91.430.000	100%	365.720.000
Aragón	23.720.000	23.720.000	100%	94.880.000
Illes Balears	25.580.000	22.412.320	88%	89.649.280
País Vasco	11.160.000	11.160.000	100%	44.640.000
Canarias	25.390.000	25.390.000	100%	101.560.000
Cantabria	20.560.000	20.560.000	100%	82.240.000
CLM	26.880.000	26.880.000	100%	107.520.000
Castilla y León	19.530.000	19.530.000	100%	78.120.000
Cataluña	61.390.000	61.390.000	100%	245.560.000
Extremadura	70.500.000	48.946.532	69%	195.786.127
Galicia	41.110.000	37.360.185	91%	149.440.739
La Rioja	5.860.000	5.860.000	100%	23.440.000
Madrid	245.270.000	245.270.000	100%	981.080.000
Murcia	6.700.000	6.700.000	100%	26.800.000
Valencia	67.800.000	67.800.000	100%	271.200.000
Ceuta	1.120.000	907.270	81%	3.629.080
<b>TOTAL</b>	<b>744.000.000</b>	<b>715.316.306</b>	<b>96%</b>	<b>2.861.265.226</b>

- Bankia.
- Santander.
- Caixa.
- Popular.
- Sabadell.
- Bankinter.
- B. Cooperativo.
- Liberbank.
- +Ibercaja



**Volumen total esperado 5.502 millones de €.**

# iPYME. Absorción. Préstamos reales hasta sep-16

Región	Préstamos €	Número transacciones	Importe medio €
Andalucía	349.424.583	5.346	65.362
Aragón	71.519.096	846	84.538
Illes Balears	54.361.555	907	59.936
País Vasco	103.611.160	1.116	92.842
Canarias	96.787.795	1.218	79.465
Cantabria	35.389.932	474	74.662
CLM	79.355.017	1.054	75.289
Castilla y León	133.404.574	1.351	98.745
Cataluña	557.507.047	7.050	79.079
Extremadura	48.756.318	532	91.647
Galicia	169.124.558	2.272	74.439
La Rioja	17.498.669	188	93.078
Madrid	542.902.372	6.041	89.870
Murcia	47.440.456	868	54.655
C. Valenciana	302.255.593	3.965	76.231
Ceuta	2.056.400	29	70.910
<b>TOTAL</b>	<b>2.611.395.124</b>	<b>33.257</b>	<b>78.522</b>

Indicadores iPYME	Valor
Consumo garantías FEDER (dic 16)	96%
Préstamos concedidos (sep 16)	2.611 millones de €
Préstamos que cumplen H2020	252 millones de €
Número de empresas (1)	29.544
Número de start-up (2)	8.982
Número de transacciones	33.257
Importe medio por transacción	78.522 €
Distribución inversiones - circulante	63%-37%
Periodo medio de devolución	52 meses

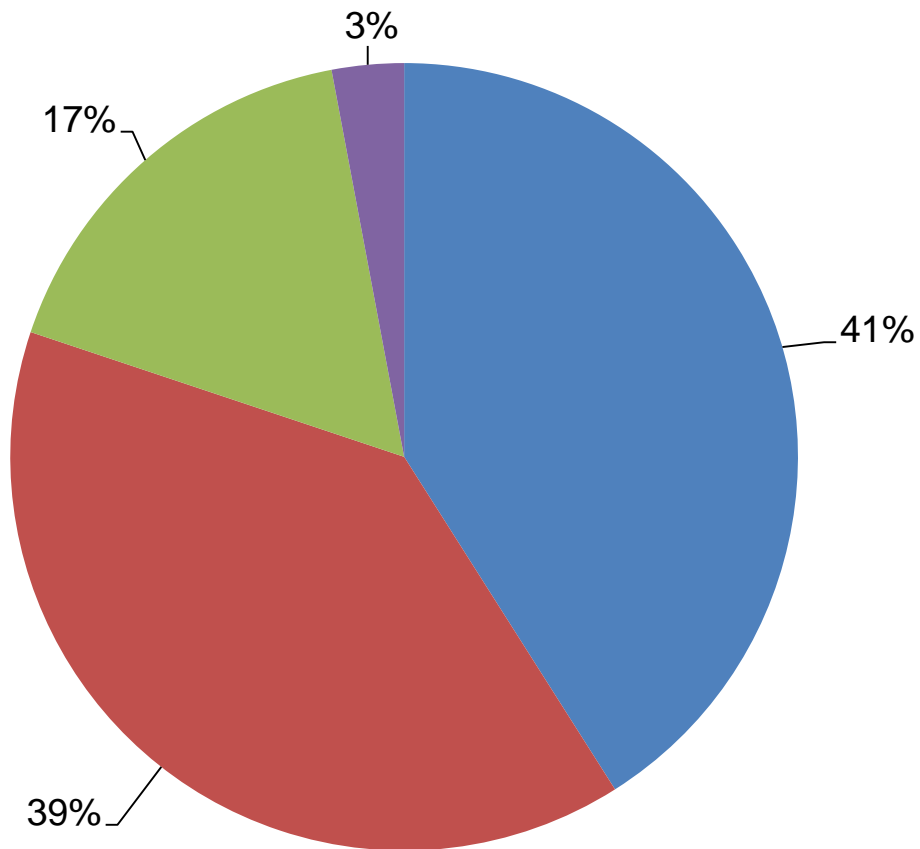
(1) El 80% de las empresas tienen menos de 50 empleados.

(2) A junio de 2016. En revisión.

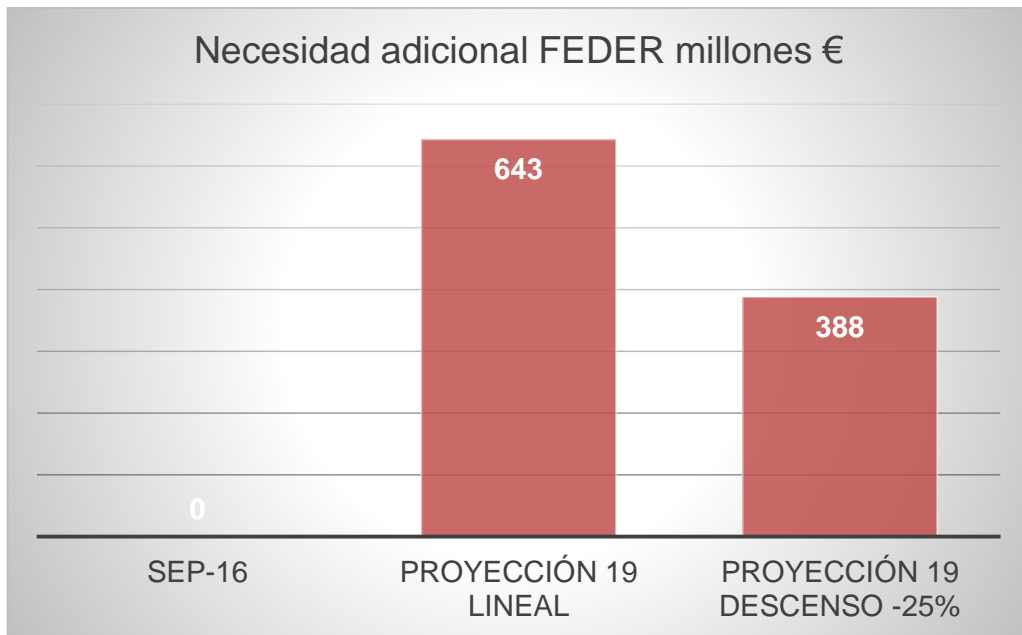
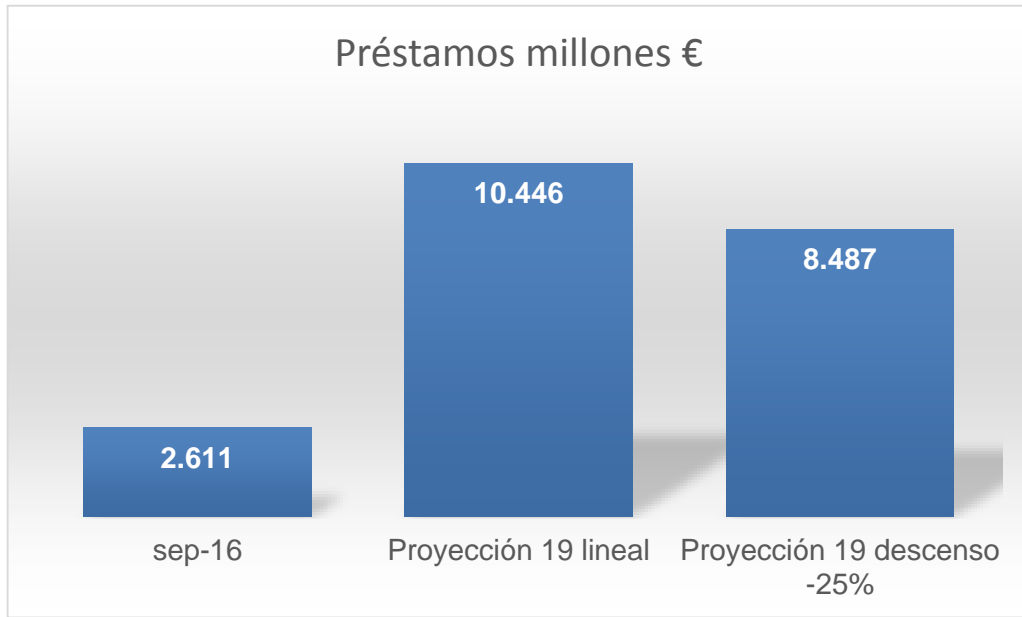
- El importe medio de los préstamos ha ido descendiendo en el tiempo.

## Distribución del importe de préstamos por tamaño de empresa

■ (0-9) ■ (10-49) ■ (50-149) ■ (150-249)



# iPYME. Proyecciones 2019.



# Cronograma

## Reunión CI

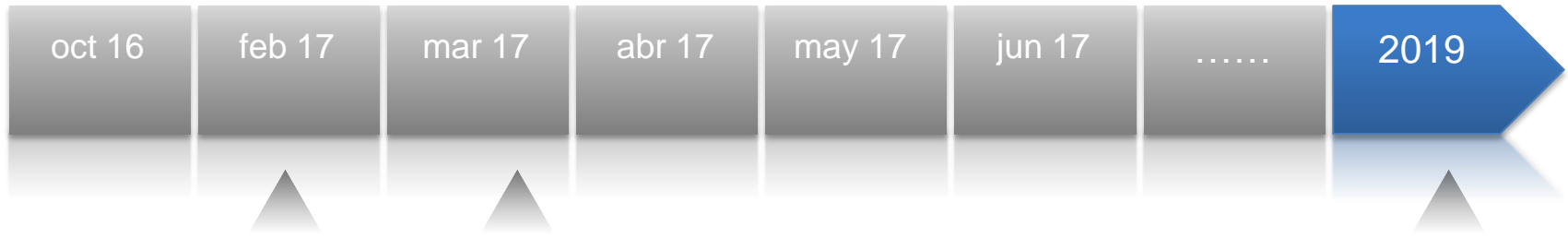
- Ampliar periodo compromiso 2017
- Elegibilidad IVA

Propuesta CCAA  
revisión por OT

## CDS iPYME

- Nuevas dotaciones.
- Modificación acuerdos

CI.



- Informe IGAE sobre sistemas de gestión y control
- Cuentas anuales
- Declaración fiabilidad

- Acto iPYME
- Firma modif. ICA

Fin periodo inclusión

# iPYME

- Luis Prieto Cuerdo
- LPRIETOC@sepg.minhafp.es
- [www.minhafp.gob.es](http://www.minhafp.gob.es)